

**TRIBUNAL
DE CONTAS
DE SANTA
CATARINA**

PROCESSO: **@PCP 18/00182055**

AUTUADO: **29/03/2018** PROTOCOLO: **10129/2018**

RELATOR: **AUDITOR Gerson dos Santos Sicca**

UN. GESTORA: **Prefeitura Municipal de Irani**

RESPONSÁVEL: **Sílvia Antônio Lemos das Neves**

INTERESSADO: **Vanderlei Canci**

ESPÉCIE: **Contas anuais do Município Prestadas pelo Prefeito**

ASSUNTO: **Prestação de Contas do Prefeito referente ao exercício de 2017**



TRIBUNAL DE CONTAS DO ESTADO DE SANTA CATARINA
DIRETORIA DE CONTROLE DOS MUNICÍPIOS

EXTRATO DAS INFORMAÇÕES RECEBIDAS - PRESTAÇÃO DE CONTAS

Município: IRANI
Data recebimento das informações: 29 de March de 2018

Descrição Arquivo	Situação Contador	Data Execução	CPF Contador	Situação Gestor	Data Execução	CPF Gestor
Anexo 1 - Demonstrativo da Receita e Despesa segundo as Categorias Econômicas	Assinado	02/03/2018	004.356.829-70	Assinado	02/03/2018	665.448.239-53
Anexo 2 - Receita Segundo as Categorias Econômicas	Assinado	02/03/2018	004.356.829-70	Assinado	02/03/2018	665.448.239-53
Anexo 2 - Resumo Geral das Despesas	Assinado	02/03/2018	004.356.829-70	Assinado	02/03/2018	665.448.239-53
Anexo 2 - Natureza das Despesas Segundo as Categorias Econômicas	Assinado	02/03/2018	004.356.829-70	Assinado	02/03/2018	665.448.239-53
Anexo 6 - Programa de Trabalho por Órgão e Unidade Orçamentária	Assinado	02/03/2018	004.356.829-70	Assinado	02/03/2018	665.448.239-53
Anexo 7 - Demonstrativo de Funções, SubFunções e Programas por Projetos e Atividades	Assinado	02/03/2018	004.356.829-70	Assinado	02/03/2018	665.448.239-53
Anexo 8 - Demonstrativo da Despesa por Funções, SubFunções e Programas conforme o vínculo com os Recursos	Assinado	02/03/2018	004.356.829-70	Assinado	02/03/2018	665.448.239-53
Anexo 9 - Demonstrativo da Despesa por Funções, SubFunções e Programas conforme o vínculo com os Recursos	Assinado	02/03/2018	004.356.829-70	Assinado	02/03/2018	665.448.239-53
Anexo 10 - Comparativo da Receita Orçada com a Arrecadada	Assinado	02/03/2018	004.356.829-70	Assinado	02/03/2018	665.448.239-53
Anexo 11 - Comparativo da Despesa Autorizada com a Realizada	Assinado	02/03/2018	004.356.829-70	Assinado	02/03/2018	665.448.239-53
Anexo 12 - Balanço Orçamentário	Assinado	02/03/2018	004.356.829-70	Assinado	02/03/2018	665.448.239-53
Anexo 13 - Balanço Financeiro	Assinado	02/03/2018	004.356.829-70	Assinado	02/03/2018	665.448.239-53
Anexo 14 - Balanço Patrimonial	Assinado	02/03/2018	004.356.829-70	Assinado	02/03/2018	665.448.239-53
Anexo 15 - Demonstração das Variações Patrimoniais	Assinado	02/03/2018	004.356.829-70	Assinado	02/03/2018	665.448.239-53
Demonstração do Fluxo de Caixa	Assinado	02/03/2018	004.356.829-70	Assinado	02/03/2018	665.448.239-53
Demonstração das Mutações do Patrimônio Líquido	Assinado	02/03/2018	004.356.829-70	Assinado	02/03/2018	665.448.239-53
Relatório do Órgão Central do Sistema de Controle Interno	-	-	-	Assinado	29/03/2018	665.448.239-53
Relatório do Conselho do FUNDEB	-	-	-	Assinado	01/03/2018	665.448.239-53
Notas Explicativas do Balanço	Assinado	02/03/2018	004.356.829-70	-	-	-
Parecer do Conselho Municipal de Saúde	-	-	-	Assinado	02/03/2018	665.448.239-53
Parecer do Conselho Municipal de Assistência Social	-	-	-	Assinado	02/03/2018	665.448.239-53
Parecer do Conselho Municipal de	-	-	-	Assinado	02/03/2018	665.448.239-53

Alimentação Escolar

Parecer do Conselho Municipal do Idoso	-	-	-	Assinado	02/03/2018	665.448.239-53
Parecer do Conselho Municipal dos Direitos da Criança e do Adolescente - FIA	-	-	-	Assinado	02/03/2018	665.448.239-53
Anexo 13 - Balanço Financeiro - Prefeitura	Assinado	27/02/2018	004.356.829-70	Assinado	28/02/2018	665.448.239-53
Anexo 14 - Balanço Patrimonial - Prefeitura	Assinado	28/02/2018	004.356.829-70	Assinado	28/02/2018	665.448.239-53



Florianópolis, 29 de March de 2018

Sr. Presidente

Com os nossos cordiais cumprimentos, encaminho por intermédio do presente, e em atenção ao previsto no artigo 20 da Resolução TC n.º 16/94, e alterações posteriores, as Demonstrações Contábeis e quadros demonstrativos do exercício encerrado, de forma Consolidada, nos termos dos anexos estabelecidos nos artigos 101 da Lei n.º 4.320/64, de 17 de março de 1964 e alterações posteriores, com abrangência ao exercício de 2017.

Sendo o que nos apresenta para o momento e colocando-nos à disposição para informações adicionais que se fizerem necessárias.

Cordialmente,

SIVIO ANTONIO LEMOS DAS NEVES OSNEI JABLESKI
Prefeito Contador - CRC

Demonstrativo da Receita e Despesa

Segundo as Categorias Econômicas - Anexo 1

Município de IRANI
Competência: 2017

Títulos	R\$	Títulos	R\$
RECEITA		DESPESA	
Receitas Correntes	29.900.550,69	Despesas Correntes	28.004.644,40
Receita Tributária	2.416.158,46	Pessoal e Encargos Sociais	15.326.685,10
Receita de Contribuições	432.981,82	Juros e Encargos da Dívida	18.953,48
Receita Patrimonial	269.227,48	Outras despesas correntes	12.659.005,82
Receita Agropecuária	4.383,50		
Receita industrial	0,00	Despesas Intra-Orçamentárias Correntes	0,00
Receita de Serviços	124.272,22		
Transferências Correntes	25.012.612,15		
Outras Receitas Correntes	1.640.915,06		
Receitas Intra-Orçamentárias Correntes	0,00		
Déficit		Superávit	1.895.906,29
Total	29.900.550,69	Total	29.900.550,69
Receitas de Capital	681.711,44	Despesas de Capital	1.568.073,39
Operações de Crédito	0,00		
Alienação de Bens	0,00	Investimentos	1.507.543,98
Amortização de Empréstimos	3.571,09	Inversões Financeiras	0,00
Transferências de Capital	678.140,35	Amortização da Dívida	60.529,41
Outras Receitas de Capital	0,00		
		Despesas Intra-Orçamentárias de Capital	0,00
Receitas Intra-Orçamentárias de Capital	0,00		
Déficit	886.361,95	Superávit	
Total	1.568.073,39	Total	1.568.073,39
RESUMO			
Receitas Correntes	29.900.550,69	Despesas Correntes	28.004.644,40
Receitas Intra-Orçamentárias Correntes	0,00	Despesas Intra-Orçamentárias Correntes	0,00
Receita de Capital	681.711,44	Despesas de Capital	1.568.073,39
Receitas Intra-Orçamentárias de Capital	0,00	Despesas Intra-Orçamentárias de Capital	0,00
Subtotal	30.582.262,13	Subtotal	29.572.717,79
Déficit		Superávit	1.009.544,34
TOTAL	30.582.262,13	TOTAL	30.582.262,13

Município de IRANI
Exercício de 2017

Código	Especificação	Desdobramento	Fonte	Categoria econômica
	RECEITAS			34.301.343,54
1000000	Receitas Correntes			33.619.632,10
11000000	Receita Tributária		2.416.158,46	
11100000	Impostos		1.769.019,21	
11120000	Impostos sobre o Patrimônio e a Renda	1.002.463,21		
11120200	Imposto sobre a Propriedade Predial e Territorial Urbana	407.681,62		
	Recursos Ordinários	244.608,49		
	Receitas de Impostos e Transf de Impostos: Educação	101.920,78		
	Receitas de Impostos e Transf de impostos: Saúde	61.152,35		
11120400	Imposto sobre a Renda e Proventos de Qualquer Natureza	444.319,14		
11120431	Imposto de Renda Retido nas Fontes sobre os Rendimentos do Trabalho	444.319,14		
	Recursos Ordinários	266.591,34		
	Receitas de Impostos e Transf de Impostos: Educação	111.079,90		
	Receitas de Impostos e Transf de impostos: Saúde	66.647,90		
11120800	Imposto sobre Transmissão "Inter Vivos" de Bens Imóveis e de Direitos Reais sobre Imóveis	150.462,45		
	Recursos Ordinários	90.277,42		
	Receitas de Impostos e Transf de Impostos: Educação	37.615,66		
	Receitas de Impostos e Transf de impostos: Saúde	22.569,37		
11130000	Impostos sobre a Produção e a Circulação	766.556,00		
11130500	Imposto sobre Serviços de Qualquer Natureza	766.556,00		
11130501	Imposto sobre Serviços de Qualquer Natureza	557.961,35		
	Recursos Ordinários	334.738,99		
	Receitas de Impostos e Transf de Impostos: Educação	139.499,49		
	Receitas de Impostos e Transf de impostos: Saúde	83.722,87		
11130502	Adicional ISS - Fundo Municipal de Combate à Pobreza	208.594,65		
	Recursos Ordinários	125.129,14		
	Receitas de Impostos e Transf de Impostos: Educação	52.165,97		
	Receitas de Impostos e Transf de impostos: Saúde	31.299,54		
11200000	Taxas		615.212,03	
11210000	Taxas pelo Exercício do Poder de Polícia	230.491,12		
11211700	Taxa de Fiscalização de Vigilância Sanitária	20.182,72		
	Receitas de Impostos e Transf de impostos: Saúde	20.182,72		
11212500	Taxa de Licença para Funcionamento de Estabelecimentos Comerciais, Indústrias e Prestadoras de Servi	140.410,55		
	Recursos Ordinários	140.410,55		
11212700	Taxa de Apreensão e Depósito	8.916,27		
	Recursos Ordinários	8.916,27		
11212900	Taxa de Licença para Execução de Obras	17.324,57		
	Recursos Ordinários	17.324,57		
11219900	Outras Taxas pelo Exercício do Poder de Polícia	43.657,01		
	Recursos Ordinários	43.657,01		
11220000	Taxas pela Prestação de Serviços	384.720,91		
11229000	Taxa de Limpeza Pública	260.306,09		
	Recursos Ordinários	260.306,09		
11229900	Outras Taxas pela Prestação de Serviços	124.414,82		

Município de IRANI
Exercício de 2017

Código	Especificação	Desdobramento	Fonte	Categoria econômica
	Recursos Ordinários	124.414,82		
11300000	Contribuição de Melhoria		31.927,22	
11300400	Contribuição de Melhoria para Pavimentação e Obras Complementares	31.927,22		
	Recursos Ordinários	31.927,22		
12000000	Receitas de Contribuições		432.981,82	
12300000	Contribuição para o Custeio do Serviço de Iluminação Pública		432.981,82	
	Contribuição para o Custeio dos Serviços de Iluminação Pública - COSIP		432.981,82	
13000000	Receita Patrimonial		269.227,48	
13200000	Receitas de Valores Mobiliários		269.227,48	
13250000	Remuneração de Depósitos Bancários	269.227,48		
	Recursos Ordinários	136.185,44		
	Receitas de Impostos e Transf de impostos: Saúde	5.617,36		
	Contribuição de Intervenção no Domínio Econômico - CIDE	478,19		
	Contribuição para o Custeio dos Serviços de Iluminação Pública - COSIP	4.684,07		
	FIA Imposto de Renda	244,85		
	Convênio de Trânsito - Militar	1.255,97		
	Convênio de Trânsito - Prefeitura	1.346,40		
	Transf. do FUNDEF/FUNDEB - (aplic. remuneração dos prof. do Magist. em efet exercício na Ed. Bá	8.973,69		
	Transferências do FUNDEF/FUNDEB - (aplicação em outras despesas da Educação Básica)	5.982,46		
	Transferências de Convênios – União/Saúde	244,82		
	Transferências de Convênios – União/Outros (não relacionados à educação/saúde/assistência socia	36.933,60		
	Transferências do Sistema Único de Assistência Social – SUAS/União	7.098,43		
	Salário-Educação	11.330,16		
	Outras Transferências do Fundo Nacional de Desenvolvimento da Educação – FNDE (não repassadas p	5.694,74		
	Transferências do Sistema Único de Saúde – SUS/União	17.899,47		
	Fundo Especial do Petróleo e Transferências Decorrentes de Compensação Financeira pela Exploraç	1.342,21		
	Transferências de Convênios – Estado/Assistência Social	12.801,69		
	Transferências de Convênios – Estado/Educação	1.195,11		
	Transferências de Convênios – Estado/Outros (não relacionados à educação/saúde/assistência socia	319,14		
	Transferências do Sistema Único de Assistência Social – SUAS/Estado	4.835,08		
	Transferências do Sistema Único de Saúde – SUS/Estado	4.764,60		
14000000	Receita Agropecuária		4.383,50	
14900000	Outras Receitas Agropecuárias		4.383,50	
	Recursos Ordinários		4.383,50	
16000000	Receita de Serviços		124.272,22	
16001300	Serviços Administrativos	112.470,60		
16001399	Outros Serviços Administrativos	112.470,60		
	Recursos Ordinários	112.470,60		
16009900	Outros Serviços	11.801,62		
	Recursos Ordinários	11.801,62		
17000000	Transferências Correntes		28.731.693,56	
17200000	Transferências Intergovernamentais		27.966.077,68	
17210000	Transferências da União	13.189.581,77		

Município de IRANI
Exercício de 2017

Código	Especificação	Desdobramento	Fonte	Categoria econômica
17210100	Participação na Receita da União	9.338.245,08		
17210102	Cota-Parte do Fundo de Participação dos Municípios - Cota Mensal	8.511.166,23		
	Recursos Ordinários	5.106.699,64		
	Receitas de Impostos e Transf de Impostos: Educação	2.127.791,63		
	Receitas de Impostos e Transf de impostos: Saúde	1.276.674,96		
17210103	Cota-Parte do Fundo de Participação do Municípios – 1% Cota entregue no mês de dezembro	768.749,69		
	Recursos Ordinários	768.749,69		
17210105	Cota-Parte do Imposto Sobre a Propriedade Territorial Rural	29.566,38		
	Recursos Ordinários	17.294,33		
	Receitas de Impostos e Transf de Impostos: Educação	7.206,00		
	Receitas de Impostos e Transf de impostos: Saúde	5.066,05		
17210113	Cota-Parte da Contribuição de Intervenção no Domínio Econômico	28.762,78		
	Contribuição de Intervenção no Domínio Econômico - CIDE	28.762,78		
17212200	Transferência da Compensação Financeira pela Exploração de Recursos Naturais	98.865,18		
17212270	Cota-Parte do Fundo Especial do Petróleo – FEP	98.865,18		
	Fundo Especial do Petróleo e Transferências Decorrentes de Compensação Financeira pela Exploraç	98.865,18		
17213300	Transferência de Recursos do Sistema Único de Saúde – SUS – Repasses Fundo a Fundo	2.645.197,08		
	Receitas de Impostos e Transf de impostos: Saúde	14.113,08		
	Transferências do Sistema Único de Saúde – SUS/União	2.631.084,00		
17213400	Transferências de Recursos do Fundo Nacional de Assistência Social – FNAS	415.724,18		
	Transferências do Sistema Único de Assistência Social – SUAS/União	415.724,18		
17213500	Transferências de Recursos do Fundo Nacional do Desenvolvimento da Educação – FNDE	638.009,23		
17213501	Transferências do Salário-Educação	476.510,58		
	Salário-Educação	476.510,58		
17213502	Transferências Diretas do FNDE referentes ao Programa Dinheiro Direto na Escola – PDDE	4.680,00		
	Outras Transferências do Fundo Nacional de Desenvolvimento da Educação – FNDE (não repassadas p	4.680,00		
17213503	Transferências Diretas do FNDE referentes ao Programa Nacional de Alimentação Escolar – PNAE	112.005,00		
	Outras Transferências do Fundo Nacional de Desenvolvimento da Educação – FNDE (não repassadas p	112.005,00		
17213504	Transferências Diretas do FNDE referentes ao Programa Nacional de Apoio ao Transporte do Escolar – P	41.512,55		
	Outras Transferências do Fundo Nacional de Desenvolvimento da Educação – FNDE (não repassadas p	41.512,55		
17213599	Outras Transferências Diretas do Fundo Nacional do Desenvolvimento da Educação – FNDE	3.301,10		
	Outras Transferências do Fundo Nacional de Desenvolvimento da Educação – FNDE (não repassadas p	3.301,10		
17213600	Transferência Financeira do ICMS – Desoneração – L.C. Nº 87/96	31.856,28		
	Recursos Ordinários	19.113,84		
	Receitas de Impostos e Transf de Impostos: Educação	7.964,04		
	Receitas de Impostos e Transf de impostos: Saúde	4.778,40		
17219900	Outras Transferências da União	21.684,74		
	Recursos Ordinários	21.684,74		
17220000	Transferências dos Estados	10.221.389,59		
17220100	Participação na Receita dos Estados	10.005.994,05		
17220101	Cota-Parte do ICMS	9.004.989,53		

Município de IRANI
Exercício de 2017

Código	Especificação	Desdobramento	Fonte	Categoria econômica
	Recursos Ordinários	5.402.993,40		
	Receitas de Impostos e Transf de Impostos: Educação	2.251.247,67		
	Receitas de Impostos e Transf de impostos: Saúde	1.350.748,46		
17220102	Cota-Parte do IPVA	870.448,15		
	Recursos Ordinários	520.188,50		
	Receitas de Impostos e Transf de Impostos: Educação	220.954,91		
	Receitas de Impostos e Transf de impostos: Saúde	129.304,74		
17220104	Cota-Parte do IPI - Municípios	130.556,37		
	Recursos Ordinários	78.333,83		
	Receitas de Impostos e Transf de Impostos: Educação	32.639,09		
	Receitas de Impostos e Transf de impostos: Saúde	19.583,45		
17223300	Transferência de Recursos do Estado para Programas de Saúde – Repasse Fundo a Fundo	130.670,27		
	Transferências do Sistema Único de Saúde – SUS/Estado	130.670,27		
17229900	Outras Transferências dos Estados	84.725,27		
	Transferências do Sistema Único de Assistência Social – SUAS/Estado	84.725,27		
17240000	Transferências Multigovernamentais	4.555.106,32		
17240100	Transferências de Recursos do Fundo de Manutenção e Desenvolvimento da Educação Básica e de Valoriza	4.555.106,32		
	Transf. do FUNDEF/FUNDEB - (aplic. remuneração dos prof. do Magist. em efet exercício na Ed. Bá	2.733.063,83		
	Transferências do FUNDEF/FUNDEB - (aplicação em outras despesas da Educação Básica)	1.822.042,49		
17500000	Transferências de Pessoas		4.926,54	
	FIA Imposto de Renda		4.926,54	
17600000	Transferências de Convênios		760.689,34	
17620000	Transferência de Convênios dos Estados e do Distrito Federal e de Suas Entidades	760.689,34		
17620200	Transferências de Convênio dos Estados Destinadas a Programas de Educação	325.530,74		
	Transferências de Convênios – Estado/Educação	274.744,44		
	Transferências de Convênios – Estado/Outros (não relacionados à educação/saúde/assistência socia	50.786,30		
17629900	Outras Transferências de Convênio dos Estados	435.158,60		
	Transferências de Convênios – Estado/Outros (não relacionados à educação/saúde/assistência socia	435.158,60		
19000000	Outras Receitas Correntes		1.640.915,06	
19100000	Multas e Juros de Mora		211.400,47	
19110000	Multas e Juros de Mora dos Tributos	14.420,68		
19113800	Multas e Juros de Mora do Imposto sobre a Propriedade Predial e Territorial Urbana – IPTU	4.296,99		
	Recursos Ordinários	2.577,79		
	Receitas de Impostos e Transf de Impostos: Educação	1.075,25		
	Receitas de Impostos e Transf de impostos: Saúde	643,95		
19119900	Multas e Juros de Mora de Outros Tributos	10.123,69		
19119901	Multas e Juros de Mora de Outros Tributos	10.123,69		
	Recursos Ordinários	10.123,69		
19130000	Multa e Juros de Mora da Dívida Ativa dos Tributos	34.073,56		
19131100	Multas e Juros de Mora da Dívida Ativa do Imposto sobre a Propriedade Predial e Territorial Urbana –	15.166,95		
	Recursos Ordinários	9.099,65		
	Receitas de Impostos e Transf de Impostos: Educação	3.792,16		

Município de IRANI
Exercício de 2017

Código	Especificação	Desdobramento	Fonte	Categoria econômica
	Receitas de Impostos e Transf de impostos: Saúde	2.275,14		
19139900	Multas e Juros de Mora da Dívida Ativa de Outros Tributos	18.906,61		
	Recursos Ordinários	18.906,61		
19190000	Multas de Outras Origens	162.906,23		
19191500	Multas Previstas na Legislação de Trânsito	162.906,23		
	Convênio de Trânsito - Militar	57.017,19		
	Convênio de Trânsito - Civil	57.017,19		
	Convênio de Trânsito - Prefeitura	48.871,85		
19200000	Indenizações e Restituições		1.179.152,19	
19220000	Restituições	1.179.152,19		
19229900	Outras Restituições	1.179.152,19		
	Recursos Ordinários	1.179.152,19		
19300000	Receita da Dívida Ativa		211.897,80	
19310000	Receita da Dívida Ativa Tributária	211.853,58		
19311100	Receita da Dívida Ativa do Imposto sobre a Propriedade Predial e Territorial Urbana – IPTU	98.708,78		
	Recursos Ordinários	59.224,84		
	Receitas de Impostos e Transf de Impostos: Educação	24.677,58		
	Receitas de Impostos e Transf de impostos: Saúde	14.806,36		
19311300	Receita da Dívida Ativa do Imposto sobre Serviços de Qualquer Natureza – ISS	7.401,69		
	Recursos Ordinários	4.441,03		
	Receitas de Impostos e Transf de Impostos: Educação	1.850,44		
	Receitas de Impostos e Transf de impostos: Saúde	1.110,22		
19319900	Receita da Dívida Ativa de Outros Tributos	105.743,11		
19319901	Receita da Dívida Ativa de Outros Tributos – Principal	105.743,11		
	Recursos Ordinários	105.743,11		
19320000	Receita da Dívida Ativa não tributária	44,22		
19329900	Receita da Dívida Ativa Não Tributária de Outras Receitas	44,22		
19329901	Receita da Dívida Ativa Não-Tributária de Outras Receitas – Principal	44,22		
	Recursos Ordinários	44,22		
19900000	Receitas Diversas		38.464,60	
19909900	Outras Receitas	38.464,60		
19909902	Outras Receitas - Financeiras	38.464,60		
	Recursos Ordinários	32.656,86		
	Receitas de Impostos e Transf de impostos: Saúde	5.807,74		
20000000	Receitas de Capital			681.711,44
23000000	Amortização de Empréstimos		3.571,09	
23007000	Outras Amortizações de Empréstimos	3.571,09		
23007002	Amortização de Empréstimos – Em Contratos	3.571,09		
	Recursos Ordinários	3.571,09		
24000000	Transferências de Capital		678.140,35	
24700000	Transferências de Convênios		678.140,35	
24710000	Transferência de Convênios da União e de suas Entidades	409.415,35		
24719900	Outras Transferências de Convênios da União	409.415,35		
	Transferências de Convênios – União/Outros (não relacionados à educação/saúde/assistência socia	409.415,35		

Município de IRANI
Exercício de 2017

Código	Especificação	Desdobramento	Fonte	Categoria econômica
24720000	Transferências de Convênios dos Estados e do Distrito Federal e de suas Entidades	268.725,00		
24729900	Outras Transferências de Convênio dos Estados	268.725,00		
	Transferências de Convênios – União/Outros (não relacionados à educação/saúde/assistência socia	122.925,00		
	Transferências de Convênios – Estado/Outros (não relacionados à educação/saúde/assistência socia	145.800,00		
	DEDUÇÕES DA RECEITA			3.719.081,41
10000000	Receitas Correntes			3.719.081,41
17000000	Transferências Correntes		3.719.081,41	
17200000	Transferências Intergovernamentais		3.719.081,41	
17210000	Transferências da União	1.715.358,72		
17210100	Participação na Receita da União	1.708.987,56		
17210102	Cota-Parte do Fundo de Participação dos Municípios - Cota Mensal	1.702.232,92		
	Receitas de Impostos e Transf de Impostos: Educação	1.702.232,92		
17210105	Cota-Parte do Imposto Sobre a Propriedade Territorial Rural	6.754,64		
	Receitas de Impostos e Transf de Impostos: Educação	6.754,64		
17213600	Transferência Financeira do ICMS – Desoneração – L.C. Nº 87/96	6.371,16		
	Receitas de Impostos e Transf de Impostos: Educação	6.371,16		
17220000	Transferências dos Estados	2.003.722,69		
17220100	Participação na Receita dos Estados	2.003.722,69		
17220101	Cota-Parte do ICMS	1.800.996,85		
	Receitas de Impostos e Transf de Impostos: Educação	1.800.996,85		
17220102	Cota-Parte do IPVA	176.614,53		
	Receitas de Impostos e Transf de Impostos: Educação	176.614,53		
17220104	Cota-Parte do IPI - Municípios	26.111,31		
	Receitas de Impostos e Transf de Impostos: Educação	26.111,31		
	TOTAL GERAL			30.582.262,13

Município de IRANI
Competência: 2017

Unidade Gestora: (Legislativo) Câmara Municipal de Irani

Unidade Orçamentária: 1001 - CAMARA MUNICIPAL DE VEREADORES

Código	Especificação	Desdobramento	Elemento	Categoria Econômica
3.0.00.00	Despesas Correntes			1.068.729,15
3.1.00.00	Pessoal e Encargos Sociais			822.378,58
3.1.90.00	Aplicações Diretas		822.378,58	
3.1.90.01	Aposentadorias, Reserva Remunerada e Reformas	10.188,40		
3.1.90.11	Vencimentos e Vantagens Fixas (Pessoal Civil)	666.528,18		
3.1.90.13	Obrigações Patronais	145.662,00		
3.3.00.00	Outras Despesas Correntes			246.350,57
3.3.50.00	Transferências a Instituições Privadas sem Fins Lucrativos		10.176,54	
3.3.50.39	Outros Serviços de Terceiros (Pessoa Jurídica)	5.687,00		
3.3.50.41	Contribuições	4.489,54		
3.3.90.00	Aplicações Diretas		236.174,03	
3.3.90.14	Diárias Civil	116.525,55		
3.3.90.30	Material de Consumo	17.770,19		
3.3.90.32	Material, Bens ou Serviço para Distribuição Gratuita	340,04		
3.3.90.33	Passagens e Despesas com Locomoção	21.371,55		
3.3.90.36	Outros Serviços de Terceiros (Pessoa Física)	2.219,20		
3.3.90.39	Outros Serviços de Terceiros (Pessoa Jurídica)	75.303,64		
3.3.90.46	Auxílio Alimentação	0,00		
3.3.90.47	Obrigações Tributárias e Contributivas	2.643,86		
4.0.00.00	Despesas de Capital			25.009,00
4.4.00.00	Investimentos			25.009,00
4.4.90.00	Aplicações Diretas		25.009,00	
4.4.90.30	Material de Consumo	0,00		
4.4.90.52	Equipamentos e Material Permanente	25.009,00		
	Total Unidade Orçamentária			1.093.738,15

Unidade Gestora: (Executivo) Prefeitura Municipal de Irani

Unidade Orçamentária: 2001 - GABINETE DO PREFEITO E VICE

Código	Especificação	Desdobramento	Elemento	Categoria Econômica
3.0.00.00	Despesas Correntes			481.268,60
3.1.00.00	Pessoal e Encargos Sociais			406.486,87
3.1.90.00	Aplicações Diretas		406.486,87	
3.1.90.11	Vencimentos e Vantagens Fixas (Pessoal Civil)	335.853,81		
3.1.90.13	Obrigações Patronais	70.633,06		
3.3.00.00	Outras Despesas Correntes			74.781,73
3.3.90.00	Aplicações Diretas		74.781,73	
3.3.90.14	Diárias Civil	16.650,00		
3.3.90.30	Material de Consumo	12.692,78		
3.3.90.32	Material, Bens ou Serviço para Distribuição Gratuita	8.072,62		
3.3.90.33	Passagens e Despesas com Locomoção	13.451,25		
3.3.90.36	Outros Serviços de Terceiros (Pessoa Física)	326,85		

Município de IRANI
Competência: 2017

3.3.90.39	Outros Serviços de Terceiros (Pessoa Jurídica)	5.109,62
3.3.90.46	Auxílio Alimentação	5.103,61
3.3.90.48	Outros Auxílios Financeiros a Pessoas Físicas	13.375,00
Total Unidade Orçamentária		481.268,60

Unidade Orçamentária: 2002 - SECRETARIA DA ADMINISTRAÇÃO E GESTÃO

Código	Especificação	Desdobramento	Elemento	Categoria Econômica
3.0.00.00	Despesas Correntes			2.146.499,64
3.1.00.00	Pessoal e Encargos Sociais			954.191,40
3.1.71.00	Transferência a Consórcios Público		26.520,00	
3.1.71.70	Rateio pela Participação em Consórcio Público	26.520,00		
3.1.90.00	Aplicações Diretas		927.671,40	
3.1.90.11	Vencimentos e Vantagens Fixas (Pessoal Civil)	776.247,08		
3.1.90.13	Obrigações Patronais	151.424,32		
3.3.00.00	Outras Despesas Correntes			1.192.308,24
3.3.50.00	Transferências a Instituições Privadas sem Fins Lucrativos		189.027,84	
3.3.50.43	Subvenções Sociais	189.027,84		
3.3.71.00	Transferência a Consórcios Público		8.160,00	
3.3.71.70	Rateio pela Participação em Consórcio Público	8.160,00		
3.3.90.00	Aplicações Diretas		995.120,40	
3.3.90.14	Diárias Civil	9.150,00		
3.3.90.30	Material de Consumo	66.542,26		
3.3.90.31	Premiações Culturais, Artísticas, Científicas, Desportivas e Outras	105,00		
3.3.90.32	Material, Bens ou Serviço para Distribuição Gratuita	2.033,63		
3.3.90.33	Passagens e Despesas com Locomoção	17.694,00		
3.3.90.35	Serviços de Consultoria	29.700,00		
3.3.90.36	Outros Serviços de Terceiros (Pessoa Física)	35.720,89		
3.3.90.39	Outros Serviços de Terceiros (Pessoa Jurídica)	377.995,00		
3.3.90.46	Auxílio Alimentação	41.942,99		
3.3.90.47	Obrigações Tributárias e Contributivas	414.098,65		
3.3.90.92	Despesas de Exercícios Anteriores	137,98		
4.0.00.00	Despesas de Capital			155.940,46
4.4.00.00	Investimentos			155.940,46
4.4.71.00	Transferência a Consórcios Público		1.224,00	
4.4.71.70	Rateio pela Participação em Consórcio Público	1.224,00		
4.4.90.00	Aplicações Diretas		154.716,46	
4.4.90.52	Equipamentos e Material Permanente	154.716,46		
Total Unidade Orçamentária				2.302.440,10

Unidade Orçamentária: 2003 - SECRETARIA MUNIC. DE EDUCAÇÃO, CULTURA E ESPORTES

Código	Especificação	Desdobramento	Elemento	Categoria Econômica
3.0.00.00	Despesas Correntes			9.884.664,07
3.1.00.00	Pessoal e Encargos Sociais			7.055.455,55
3.1.90.00	Aplicações Diretas		7.055.455,55	

Município de IRANI

Competência: 2017

3.1.90.01	Aposentadorias, Reserva Remunerada e Reformas	0,00	
3.1.90.11	Vencimentos e Vantagens Fixas (Pessoal Civil)	5.901.027,22	
3.1.90.13	Obrigações Patronais	1.154.428,33	
3.3.00.00	Outras Despesas Correntes		2.829.208,52
3.3.50.00	Transferências a Instituições Privadas sem Fins Lucrativos		22.222,16
3.3.50.43	Subvenções Sociais	22.222,16	
3.3.90.00	Aplicações Diretas		2.806.986,36
3.3.90.14	Diárias Civil	5.400,00	
3.3.90.18	Auxílio Financeiro a Estudantes	162.040,36	
3.3.90.30	Material de Consumo	724.318,22	
3.3.90.31	Premiações Culturais, Artísticas, Científicas, Desportivas e Outras	38.321,90	
3.3.90.32	Material, Bens ou Serviço para Distribuição Gratuita	96.690,08	
3.3.90.33	Passagens e Despesas com Locomoção	16.753,52	
3.3.90.34	Outras Despesas de Pessoal Decorrentes de Contratos de Terceirização	57.330,00	
3.3.90.35	Serviços de Consultoria	2.000,00	
3.3.90.36	Outros Serviços de Terceiros (Pessoa Física)	216.051,23	
3.3.90.39	Outros Serviços de Terceiros (Pessoa Jurídica)	1.181.819,87	
3.3.90.46	Auxílio Alimentação	305.361,18	
3.3.90.47	Obrigações Tributárias e Contributivas	900,00	
4.0.00.00	Despesas de Capital		75.905,59
4.4.00.00	Investimentos		75.905,59
4.4.90.00	Aplicações Diretas		75.905,59
4.4.90.51	Obras e Instalações	46.400,00	
4.4.90.52	Equipamentos e Material Permanente	29.505,59	
	Total Unidade Orçamentária		9.960.569,66

Unidade Orçamentária: 2004 - SECRETARIA M. DE TRANSPORTES OBRAS E URBANISMO

Código	Especificação	Desdobramento	Elemento	Categoria Econômica
3.0.00.00	Despesas Correntes			4.300.175,59
3.1.00.00	Pessoal e Encargos Sociais			904.610,14
3.1.90.00	Aplicações Diretas		904.610,14	
3.1.90.11	Vencimentos e Vantagens Fixas (Pessoal Civil)	757.814,36		
3.1.90.13	Obrigações Patronais	146.795,78		
3.3.00.00	Outras Despesas Correntes			3.395.565,45
3.3.90.00	Aplicações Diretas		3.395.565,45	
3.3.90.30	Material de Consumo	1.114.024,01		
3.3.90.31	Premiações Culturais, Artísticas, Científicas, Desportivas e Outras	1.665,00		
3.3.90.32	Material, Bens ou Serviço para Distribuição Gratuita	1.131,66		
3.3.90.33	Passagens e Despesas com Locomoção	278,00		
3.3.90.36	Outros Serviços de Terceiros (Pessoa Física)	4.851,20		
3.3.90.39	Outros Serviços de Terceiros (Pessoa Jurídica)	2.204.270,98		
3.3.90.46	Auxílio Alimentação	68.042,73		
3.3.90.47	Obrigações Tributárias e Contributivas	1.301,87		
4.0.00.00	Despesas de Capital			336.788,73
4.4.00.00	Investimentos			336.788,73

Município de IRANI

Competência: 2017

4.4.90.00	Aplicações Diretas		336.788,73
4.4.90.30	Material de Consumo	0,00	
4.4.90.51	Obras e Instalações	222.434,64	
4.4.90.52	Equipamentos e Material Permanente	107.262,72	
4.4.90.92	Despesas de Exercícios Anteriores	7.091,37	
	Total Unidade Orçamentária		4.636.964,32

Unidade Orçamentária: 2005 - Encargos Gerais do Município

Código	Especificação	Desdobramento	Elemento	Categoria Econômica
3.0.00.00	Despesas Correntes			575.770,57
3.1.00.00	Pessoal e Encargos Sociais			522.358,47
3.1.90.00	Aplicações Diretas		522.358,47	
3.1.90.01	Aposentadorias, Reserva Remunerada e Reformas	379.379,48		
3.1.90.11	Vencimentos e Vantagens Fixas (Pessoal Civil)	118.368,88		
3.1.90.13	Obrigações Patronais	24.610,11		
3.2.00.00	Juros e Encargos da Dívida			18.953,48
3.2.90.00	Aplicações Diretas		18.953,48	
3.2.90.22	Outros Encargos sobre a Dívida por Contrato	18.953,48		
3.3.00.00	Outras Despesas Correntes			34.458,62
3.3.90.00	Aplicações Diretas		34.458,62	
3.3.90.30	Material de Consumo	7.215,80		
3.3.90.32	Material, Bens ou Serviço para Distribuição Gratuita	542,44		
3.3.90.33	Passagens e Despesas com Locomoção	676,62		
3.3.90.39	Outros Serviços de Terceiros (Pessoa Jurídica)	11.321,99		
3.3.90.47	Obrigações Tributárias e Contributivas	349,78		
3.3.90.67	Depósitos Compulsórios	504,80		
3.3.90.91	Sentenças Judiciais	13.407,19		
3.3.90.92	Despesas de Exercícios Anteriores	60,00		
3.3.90.93	Indenizações e Restituições	380,00		
4.0.00.00	Despesas de Capital			60.529,41
4.6.00.00	Amortização da Dívida			60.529,41
4.6.90.00	Aplicações Diretas		60.529,41	
4.6.90.71	Principal da Dívida Contratual Resgatado	60.529,41		
	Total Unidade Orçamentária			636.299,98

Unidade Orçamentária: 2007 - FUNDEC-Fundo Municipal da Defesa Civil

Código	Especificação	Desdobramento	Elemento	Categoria Econômica
3.0.00.00	Despesas Correntes			849,50
3.3.00.00	Outras Despesas Correntes			849,50
3.3.90.00	Aplicações Diretas		849,50	
3.3.90.30	Material de Consumo	102,50		
3.3.90.32	Material, Bens ou Serviço para Distribuição Gratuita	666,00		
3.3.90.39	Outros Serviços de Terceiros (Pessoa Jurídica)	81,00		
	Total Unidade Orçamentária			849,50

Município de IRANI
Competência: 2017

Unidade Orçamentária: 2008 - Fundo Rotativo Habitacional

Código	Especificação	Desdobramento	Elemento	Categoria Econômica
3.0.00.00	Despesas Correntes			3.500,00
3.3.00.00	Outras Despesas Correntes			3.500,00
3.3.90.00	Aplicações Diretas		3.500,00	
3.3.90.48	Outros Auxílios Financeiros a Pessoas Físicas	3.500,00		
4.0.00.00	Despesas de Capital			5.275,62
4.4.00.00	Investimentos			5.275,62
4.4.90.00	Aplicações Diretas		5.275,62	
4.4.90.51	Obras e Instalações	5.275,62		
	Total Unidade Orçamentária			8.775,62

Unidade Orçamentária: 2010 - FUNDO AGROPECUÁRIO

Código	Especificação	Desdobramento	Elemento	Categoria Econômica
3.0.00.00	Despesas Correntes			806.540,73
3.1.00.00	Pessoal e Encargos Sociais			372.632,86
3.1.90.00	Aplicações Diretas		372.632,86	
3.1.90.11	Vencimentos e Vantagens Fixas (Pessoal Civil)	308.349,67		
3.1.90.13	Obrigações Patronais	64.283,19		
3.3.00.00	Outras Despesas Correntes			433.907,87
3.3.71.00	Transferência a Consórcios Público		11.924,20	
3.3.71.30	Material de Consumo	11.924,20		
3.3.90.00	Aplicações Diretas		421.983,67	
3.3.90.30	Material de Consumo	90.884,31		
3.3.90.32	Material, Bens ou Serviço para Distribuição Gratuita	43.500,81		
3.3.90.33	Passagens e Despesas com Locomoção	5.255,32		
3.3.90.36	Outros Serviços de Terceiros (Pessoa Física)	15.571,38		
3.3.90.39	Outros Serviços de Terceiros (Pessoa Jurídica)	211.249,91		
3.3.90.46	Auxílio Alimentação	15.342,94		
3.3.90.48	Outros Auxílios Financeiros a Pessoas Físicas	40.179,00		
4.0.00.00	Despesas de Capital			406.913,61
4.4.00.00	Investimentos			406.913,61
4.4.71.00	Transferência a Consórcios Público		2.198,61	
4.4.71.52	Equipamentos e Material Permanente	2.198,61		
4.4.90.00	Aplicações Diretas		404.715,00	
4.4.90.51	Obras e Instalações	145.800,00		
4.4.90.52	Equipamentos e Material Permanente	258.915,00		
	Total Unidade Orçamentária			1.213.454,34

Unidade Orçamentária: 2011 - FUNDO MUNICIPAL DO MEIO AMBIENTE

Código	Especificação	Desdobramento	Elemento	Categoria Econômica
3.0.00.00	Despesas Correntes			12.788,03

Município de IRANI
Competência: 2017

3.1.00.00	Pessoal e Encargos Sociais		12.788,03
3.1.71.00	Transferência a Consórcios Público	12.788,03	
3.1.71.11	Vencimentos e Vantagens Fixas (Pessoal Civil)	12.788,03	
	Total Unidade Orçamentária		12.788,03

Unidade Gestora: (Executivo) Fundo Municipal de Saúde de Irani

Unidade Orçamentária: 3001 - FUNDO MUNICIPAL DA SAUDE

Código	Especificação	Desdobramento	Elemento	Categoria Econômica
3.0.00.00	Despesas Correntes			7.395.932,89
3.1.00.00	Pessoal e Encargos Sociais			3.595.352,77
3.1.71.00	Transferência a Consórcios Público		5.000,00	
3.1.71.70	Rateio pela Participação em Consórcio Público	5.000,00		
3.1.90.00	Aplicações Diretas		3.590.352,77	
3.1.90.11	Vencimentos e Vantagens Fixas (Pessoal Civil)	2.681.313,81		
3.1.90.13	Obrigações Patronais	535.047,67		
3.1.90.34	Outras Despesas de Pessoal Decorrentes de Contratos de Terceirização	373.991,29		
3.3.00.00	Outras Despesas Correntes			3.800.580,12
3.3.71.00	Transferência a Consórcios Público		7.800,00	
3.3.71.70	Rateio pela Participação em Consórcio Público	7.800,00		
3.3.90.00	Aplicações Diretas		3.792.780,12	
3.3.90.14	Diárias Civil	1.200,00		
3.3.90.30	Material de Consumo	601.411,98		
3.3.90.32	Material, Bens ou Serviço para Distribuição Gratuita	615.839,29		
3.3.90.33	Passagens e Despesas com Locomoção	99.917,58		
3.3.90.35	Serviços de Consultoria	31.500,00		
3.3.90.36	Outros Serviços de Terceiros (Pessoa Física)	18.151,57		
3.3.90.39	Outros Serviços de Terceiros (Pessoa Jurídica)	2.222.763,39		
3.3.90.46	Auxílio Alimentação	186.596,31		
3.3.90.48	Outros Auxílios Financeiros a Pessoas Físicas	15.400,00		
4.0.00.00	Despesas de Capital			479.086,97
4.4.00.00	Investimentos			479.086,97
4.4.90.00	Aplicações Diretas		479.086,97	
4.4.90.51	Obras e Instalações	137.244,06		
4.4.90.52	Equipamentos e Material Permanente	341.842,91		
	Total Unidade Orçamentária			7.875.019,86

Unidade Gestora: (Executivo) Fundo Municipal de Assistência Social de Irani

Unidade Orçamentária: 4001 - FUNDO MUNICIPAL DA ASSISTENCIA SOCIAL DE IRANI

Código	Especificação	Desdobramento	Elemento	Categoria Econômica
3.0.00.00	Despesas Correntes			1.308.608,25
3.1.00.00	Pessoal e Encargos Sociais			680.430,43
3.1.90.00	Aplicações Diretas		680.430,43	
3.1.90.11	Vencimentos e Vantagens Fixas (Pessoal Civil)	564.127,04		
3.1.90.13	Obrigações Patronais	116.303,39		

Município de IRANI

Competência: 2017

3.3.00.00	Outras Despesas Correntes		628.177,82
3.3.90.00	Aplicações Diretas		628.177,82
3.3.90.14	Diárias Civil	1.800,00	
3.3.90.30	Material de Consumo	130.261,45	
3.3.90.32	Material, Bens ou Serviço para Distribuição Gratuita	36.833,58	
3.3.90.33	Passagens e Despesas com Locomoção	13.976,87	
3.3.90.36	Outros Serviços de Terceiros (Pessoa Física)	16.706,38	
3.3.90.39	Outros Serviços de Terceiros (Pessoa Jurídica)	232.608,13	
3.3.90.46	Auxílio Alimentação	42.428,14	
3.3.90.48	Outros Auxílios Financeiros a Pessoas Físicas	81.473,62	
3.3.90.93	Indenizações e Restituições	72.089,65	
4.0.00.00	Despesas de Capital		22.624,00
4.4.00.00	Investimentos		22.624,00
4.4.90.00	Aplicações Diretas		22.624,00
4.4.90.51	Obras e Instalações	10.980,00	
4.4.90.52	Equipamentos e Material Permanente	11.644,00	
	Total Unidade Orçamentária		1.331.232,25

Unidade Orçamentária: 4002 - FUNDO MUNICIPAL DO IDOSO

Código	Especificação	Desdobramento	Elemento	Categoria Econômica
3.0.00.00	Despesas Correntes			19.317,38
3.3.00.00	Outras Despesas Correntes			19.317,38
3.3.90.00	Aplicações Diretas		19.317,38	
3.3.90.30	Material de Consumo	9.606,45		
3.3.90.32	Material, Bens ou Serviço para Distribuição Gratuita	336,88		
3.3.90.33	Passagens e Despesas com Locomoção	1.930,00		
3.3.90.36	Outros Serviços de Terceiros (Pessoa Física)	4.000,00		
3.3.90.39	Outros Serviços de Terceiros (Pessoa Jurídica)	3.444,05		
	Total Unidade Orçamentária			19.317,38

Código	Especificação	Desdobramento	Elemento	Categoria Econômica
	Total Geral			29.572.717,79

Município de IRANI
Competência: 2017

Código	Especificação	Elemento	Natureza da Despesa por Modalidade de Aplicação	Categoria Econômica
3.0.00.00	Despesas Correntes			28.004.644,40
3.1.00.00	Pessoal e Encargos Sociais			15.326.685,10
3.1.71.00	Transferência a Consórcios Público		44.308,03	
3.1.71.11	Vencimentos e Vantagens Fixas (Pessoal Civil)	12.788,03		
3.1.71.70	Rateio pela Participação em Consórcio Público	31.520,00		
3.1.90.00	Aplicações Diretas		15.282.377,07	
3.1.90.01	Aposentadorias, Reserva Remunerada e Reformas	389.567,88		
3.1.90.11	Vencimentos e Vantagens Fixas (Pessoal Civil)	12.109.630,05		
3.1.90.13	Obrigações Patronais	2.409.187,85		
3.1.90.34	Outras Despesas de Pessoal Decorrentes de Contratos de Terceirização	373.991,29		
3.2.00.00	Juros e Encargos da Dívida			18.953,48
3.2.90.00	Aplicações Diretas		18.953,48	
3.2.90.22	Outros Encargos sobre a Dívida por Contrato	18.953,48		
3.3.00.00	Outras Despesas Correntes			12.659.005,82
3.3.50.00	Transferências a Instituições Privadas sem Fins Lucrativos		221.426,54	
3.3.50.39	Outros Serviços de Terceiros (Pessoa Jurídica)	5.687,00		
3.3.50.41	Contribuições	4.489,54		
3.3.50.43	Subvenções Sociais	211.250,00		
3.3.71.00	Transferência a Consórcios Público		27.884,20	
3.3.71.30	Material de Consumo	11.924,20		
3.3.71.70	Rateio pela Participação em Consórcio Público	15.960,00		
3.3.90.00	Aplicações Diretas		12.409.695,08	
3.3.90.14	Diárias Civil	150.725,55		
3.3.90.18	Auxílio Financeiro a Estudantes	162.040,36		
3.3.90.30	Material de Consumo	2.774.829,95		
3.3.90.31	Premiações Culturais, Artísticas, Científicas, Desportivas e Outras	40.091,90		
3.3.90.32	Material, Bens ou Serviço para Distribuição Gratuita	805.987,03		
3.3.90.33	Passagens e Despesas com Locomoção	191.304,71		
3.3.90.34	Outras Despesas de Pessoal Decorrentes de Contratos de Terceirização	57.330,00		
3.3.90.35	Serviços de Consultoria	63.200,00		
3.3.90.36	Outros Serviços de Terceiros (Pessoa Física)	313.598,70		
3.3.90.39	Outros Serviços de Terceiros (Pessoa Jurídica)	6.525.967,58		
3.3.90.46	Auxílio Alimentação	664.817,90		
3.3.90.47	Obrigações Tributárias e Contributivas	419.294,16		
3.3.90.48	Outros Auxílios Financeiros a Pessoas Físicas	153.927,62		
3.3.90.67	Depósitos Compulsórios	504,80		
3.3.90.91	Sentenças Judiciais	13.407,19		
3.3.90.92	Despesas de Exercícios Anteriores	197,98		
3.3.90.93	Indenizações e Restituições	72.469,65		
4.0.00.00	Despesas de Capital			1.568.073,39
4.4.00.00	Investimentos			1.507.543,98
4.4.71.00	Transferência a Consórcios Público		3.422,61	
4.4.71.52	Equipamentos e Material Permanente	2.198,61		
4.4.71.70	Rateio pela Participação em Consórcio Público	1.224,00		

Resumo Geral da Despesa - Anexo 2 - Consolidado

Município de IRANI

Competência: 2017

Código	Especificação	Elemento	Natureza da Despesa por Modalidade de Aplicação	Categoria Econômica
4.4.90.00	Aplicações Diretas		1.504.121,37	
4.4.90.30	Material de Consumo	0,00		
4.4.90.51	Obras e Instalações	568.134,32		
4.4.90.52	Equipamentos e Material Permanente	928.895,68		
4.4.90.92	Despesas de Exercícios Anteriores	7.091,37		
4.6.00.00	Amortização da Dívida			60.529,41
4.6.90.00	Aplicações Diretas		60.529,41	
4.6.90.71	Principal da Dívida Contratual Resgatado	60.529,41		
	Total Geral			29.572.717,79

Administração Direta, Indireta ou Fundacional

Município de IRANI

Competência: 2017

Unidade Gestora: Prefeitura Municipal de Irani

Unidade Orçamentária: 02001 GABINETE DO PREFEITO E VICE

Código	Especificação	Operações especiais	Projetos	Atividades	Total
4	Administração	0,00	0,00	481.268,60	481.268,60
4.122	Administração Geral	0,00	0,00	481.268,60	481.268,60
04.122.0401	GESTÃO ADMINISTRATIVA SUPERIOR	0,00	0,00	481.268,60	481.268,60
04.122.0401.02.000022	GABINETE DO PREFEITO E VICE-PREFEITO	0,00	0,00	481.268,60	481.268,60
	Total da Unidade Orçamentária	0,00	0,00	481.268,60	481.268,60

Unidade Orçamentária: 02002 SECRETARIA DA ADMINISTRAÇÃO E GESTÃO

Código	Especificação	Operações especiais	Projetos	Atividades	Total
4	Administração	0,00	120.905,50	2.163.091,07	2.283.996,57
4.122	Administração Geral	0,00	120.905,50	2.163.091,07	2.283.996,57
04.122.0402	ADMINISTRAÇÃO GERAL	0,00	120.905,50	2.163.091,07	2.283.996,57
04.122.0402.01.000001	AQUISIÇÃO DE EQUIPAMENTOS E VEÍCULOS PARA ADMINISTRAÇÃO	0,00	120.905,50	0,00	120.905,50
04.122.0402.02.000023	MANUTENÇÃO DA SECRETARIA DE ADMINISTRAÇÃO E GESTÃO	0,00	0,00	1.974.063,23	1.974.063,23
04.122.0402.02.000054	AUXÍLIOS, CONTRIBUIÇÕES E SUBVENÇÕES	0,00	0,00	189.027,84	189.027,84
23	Comércio e Serviços	0,00	0,00	18.443,53	18.443,53
23.695	Turismo	0,00	0,00	18.443,53	18.443,53
23.695.2301	PROMOÇÃO DO TURISMO	0,00	0,00	18.443,53	18.443,53
23.695.2301.02.000050	MANUTENÇÃO DAS ATIVIDADES VOLTADAS AO TURISMO	0,00	0,00	18.443,53	18.443,53
	Total da Unidade Orçamentária	0,00	120.905,50	2.181.534,60	2.302.440,10

Unidade Orçamentária: 02003 SECRETARIA MUNIC. DE EDUCAÇÃO, CULTURA E ESPORTES

Código	Especificação	Operações especiais	Projetos	Atividades	Total
10	Saúde	0,00	0,00	429.656,94	429.656,94
10.306	Alimentação e Nutrição	0,00	0,00	429.656,94	429.656,94

Administração Direta, Indireta ou Fundacional

Município de IRANI

Competência: 2017

10.306.1002	ALIMENTAÇÃO ESCOLAR	0,00	0,00	429.656,94	429.656,94
10.306.1002.02.000038	PROGRAMA MERENDA ESCOLAR	0,00	0,00	429.656,94	429.656,94
12	Educação	0,00	12.646,60	9.083.628,73	9.096.275,33
12.361	Ensino Fundamental	0,00	12.646,60	7.043.127,68	7.055.774,28
12.361.1201	DESENVOLVIMENTO EDUCACIONAL	0,00	12.646,60	7.043.127,68	7.055.774,28
12.361.1201.01.000009	AQUISIÇÃO DE VEÍCULOS E EQUIPAMENTOS PARA ENSINO	0,00	12.646,60	0,00	12.646,60
12.361.1201.02.000039	MANUTENÇÃO DO ENSINO FUNDAMENTAL	0,00	0,00	5.143.202,33	5.143.202,33
12.361.1201.02.000040	MANUTENÇÃO DO TRANSPORTE ESCOLAR	0,00	0,00	941.802,30	941.802,30
12.361.1201.02.000055	MANUTENÇÃO DA SECRETARIA DE EDUCAÇÃO, CULTURA E ESPORTES	0,00	0,00	958.123,05	958.123,05
12.362	Ensino Médio	0,00	0,00	9.866,76	9.866,76
12.362.1201	DESENVOLVIMENTO EDUCACIONAL	0,00	0,00	9.866,76	9.866,76
12.362.1201.02.000041	APOIO AO ENSINO MÉDIO	0,00	0,00	9.866,76	9.866,76
12.364	Ensino Superior	0,00	0,00	142.023,60	142.023,60
12.364.1201	DESENVOLVIMENTO EDUCACIONAL	0,00	0,00	142.023,60	142.023,60
12.364.1201.02.000042	APOIO AO ENSINO SUPERIOR	0,00	0,00	142.023,60	142.023,60
12.365	Educação Infantil	0,00	0,00	1.866.388,53	1.866.388,53
12.365.1201	DESENVOLVIMENTO EDUCACIONAL	0,00	0,00	1.866.388,53	1.866.388,53
12.365.1201.02.000043	MANUTENÇÃO DA EDUCAÇÃO INFANTIL	0,00	0,00	1.866.388,53	1.866.388,53
12.367	Educação Especial	0,00	0,00	22.222,16	22.222,16
12.367.1201	DESENVOLVIMENTO EDUCACIONAL	0,00	0,00	22.222,16	22.222,16
12.367.1201.02.000044	APOIO AO ENSINO ESPECIAL	0,00	0,00	22.222,16	22.222,16
13	Cultura	0,00	0,00	204.439,71	204.439,71
13.392	Difusão Cultural	0,00	0,00	204.439,71	204.439,71
13.392.1301	DESENVOLVIMENTO CULTURAL	0,00	0,00	204.439,71	204.439,71
13.392.1301.02.000045	MANUTENÇÃO DAS FESTIVIDADES E ATIVIDADES CULTURAIS	0,00	0,00	204.439,71	204.439,71
27	Desporto e Lazer	0,00	0,00	230.197,68	230.197,68
27.812	Desporto Comunitário	0,00	0,00	230.197,68	230.197,68
27.812.2701	ESPORTE É VIDA	0,00	0,00	230.197,68	230.197,68

Administração Direta, Indireta ou Fundacional

Município de IRANI

Competência: 2017

27.812.2701.02.000052	MANUTENÇÃO DAS ATIVIDADES ESPORTIVAS	0,00	0,00	230.197,68	230.197,68
	Total da Unidade Orçamentária	0,00	12.646,60	9.947.923,06	9.960.569,66

Unidade Orçamentária: 02004 SECRETARIA M. DE TRANSPORTES OBRAS E URBANISMO

Código	Especificação	Operações especiais	Projetos	Atividades	Total
6	Segurança Pública	0,00	0,00	92.610,31	92.610,31
6.181	Policiamento	0,00	0,00	92.610,31	92.610,31
06.181.0601	SEGURANÇA MUNICIPAL	0,00	0,00	92.610,31	92.610,31
06.181.0601.02.000024	MANUTENÇÃO DA SEGURANÇA PÚBLICA	0,00	0,00	92.610,31	92.610,31
15	Urbanismo	0,00	229.526,01	1.143.911,03	1.373.437,04
15.451	Infra-Estrutura Urbana	0,00	33.211,81	0,00	33.211,81
15.451.1501	URBANIZAÇÃO DE VIAS	0,00	33.211,81	0,00	33.211,81
15.451.1501.01.000010	PAVIMENTAÇÃO DE RUAS E PASSEIOS	0,00	33.211,81	0,00	33.211,81
15.452	Serviços Urbanos	0,00	196.314,20	1.139.554,39	1.335.868,59
15.452.1502	SERVIÇOS DE UTILIDADE PÚBLICA	0,00	196.314,20	1.139.554,39	1.335.868,59
15.452.1502.01.000011	OBRAS DE INFRAESTRUTURA URBANA	0,00	196.314,20	0,00	196.314,20
15.452.1502.02.000047	MANUTENÇÃO DOS SERVIÇOS URBANOS	0,00	0,00	1.139.554,39	1.139.554,39
15.782	Transporte Rodoviário	0,00	0,00	4.356,64	4.356,64
15.782.1503	TRÂNSITO SEGURO	0,00	0,00	4.356,64	4.356,64
15.782.1503.02.000046	SINALIZAÇÃO DE VIAS PÚBLICAS	0,00	0,00	4.356,64	4.356,64
26	Transporte	0,00	0,00	3.170.916,97	3.170.916,97
26.782	Transporte Rodoviário	0,00	0,00	3.170.916,97	3.170.916,97
26.782.2601	ESTRADAS VICINAIS	0,00	0,00	3.170.916,97	3.170.916,97
26.782.2601.02.000051	MANUTENÇÃO DOS TRANSPORTES E OBRAS	0,00	0,00	3.170.916,97	3.170.916,97
	Total da Unidade Orçamentária	0,00	229.526,01	4.407.438,31	4.636.964,32

Unidade Orçamentária: 02005 Encargos Gerais do Município

Código	Especificação	Operações especiais	Projetos	Atividades	Total
--------	---------------	---------------------	----------	------------	-------

Administração Direta, Indireta ou Fundacional

Município de IRANI

Competência: 2017

8	Assistência Social	0,00	0,00	145.120,59	145.120,59
8.243	Assistência à Criança e ao Adolescente	0,00	0,00	145.120,59	145.120,59
08.243.1503	TRÂNSITO SEGURO	0,00	0,00	145.120,59	145.120,59
08.243.1503.02.000061	MANUTENÇÃO DO CONSELHO TUTELAR	0,00	0,00	145.120,59	145.120,59
28	Encargos Especiais	491.179,39	0,00	0,00	491.179,39
28.846	Outros Encargos Especiais	491.179,39	0,00	0,00	491.179,39
28.846.2800	OUTROS ENCARGOS ESPECIAIS	491.179,39	0,00	0,00	491.179,39
28.846.2800.09.000000	ENCARGOS GERAIS DO MUNICÍPIO	491.179,39	0,00	0,00	491.179,39
Total da Unidade Orçamentária		491.179,39	0,00	145.120,59	636.299,98

Unidade Orçamentária: 02007 FUNDEC-Fundo Municipal da Defesa Civil

Código	Especificação	Operações especiais	Projetos	Atividades	Total
6	Segurança Pública	0,00	0,00	849,50	849,50
6.182	Defesa Civil	0,00	0,00	849,50	849,50
06.182.0601	SEGURANÇA MUNICIPAL	0,00	0,00	849,50	849,50
06.182.0601.02.000053	MANUTENÇÃO DO FUNDO DE DEFESA CIVIL	0,00	0,00	849,50	849,50
Total da Unidade Orçamentária		0,00	0,00	849,50	849,50

Unidade Orçamentária: 02008 Fundo Rotativo Habitacional

Código	Especificação	Operações especiais	Projetos	Atividades	Total
16	Habitação	0,00	8.775,62	0,00	8.775,62
16.482	Habitação Urbana	0,00	8.775,62	0,00	8.775,62
16.482.1601	SISTEMA HABITACIONAL	0,00	8.775,62	0,00	8.775,62
16.482.1601.01.000012	APOIO AO SISTEMA HABITACIONAL	0,00	8.775,62	0,00	8.775,62
Total da Unidade Orçamentária		0,00	8.775,62	0,00	8.775,62

Unidade Orçamentária: 02010 FUNDO AGROPECUÁRIO

Código	Especificação	Operações especiais	Projetos	Atividades	Total
--------	---------------	---------------------	----------	------------	-------

Administração Direta, Indireta ou Fundacional

Município de IRANI

Competência: 2017

18	Gestão Ambiental	0,00	0,00	14.122,81	14.122,81
18.541	Preservação e Conservação Ambiental	0,00	0,00	14.122,81	14.122,81
18.541.1801	CONSERVAÇÃO AMBIENTAL	0,00	0,00	14.122,81	14.122,81
18.541.1801.02.000048	PROTEÇÃO AMBIENTAL	0,00	0,00	14.122,81	14.122,81
20	Agricultura	0,00	258.915,00	940.416,53	1.199.331,53
20.606	Extensão Rural	0,00	0,00	940.416,53	940.416,53
20.606.2001	ASSISTÊNCIA AO PRODUTOR RURAL	0,00	0,00	940.416,53	940.416,53
20.606.2001.02.000049	MANUTENÇÃO DA SECRETARIA DA AGRICULTURA	0,00	0,00	940.416,53	940.416,53
20.608	Promoção da Produção Agropecuária	0,00	258.915,00	0,00	258.915,00
20.608.2001	ASSISTÊNCIA AO PRODUTOR RURAL	0,00	258.915,00	0,00	258.915,00
20.608.2001.01.000014	AQUISIÇÃO DE MÁQUINAS E IMPLEMENTOS AGRÍCOLAS	0,00	258.915,00	0,00	258.915,00
Total da Unidade Orçamentária		0,00	258.915,00	954.539,34	1.213.454,34

Unidade Orçamentária: 02011 FUNDO MUNICIPAL DO MEIO AMBIENTE

Código	Especificação	Operações especiais	Projetos	Atividades	Total
18	Gestão Ambiental	0,00	0,00	12.788,03	12.788,03
18.541	Preservação e Conservação Ambiental	0,00	0,00	12.788,03	12.788,03
18.541.xxxx	*** Programa não identificado ***	0,00	0,00	12.788,03	12.788,03
18.541.xxxx.02.000062	FUNDO MUNICIPAL DE MEIO AMBIENTE	0,00	0,00	12.788,03	12.788,03
Total da Unidade Orçamentária		0,00	0,00	12.788,03	12.788,03
Total da Unidade Gestora		491.179,39	630.768,73	18.131.462,03	19.253.410,15

Unidade Gestora: Fundo Municipal de Assistência Social de Irani

Unidade Orçamentária: 04001 FUNDO MUNICIPAL DA ASSISTENCIA SOCIAL DE IRANI

Código	Especificação	Operações especiais	Projetos	Atividades	Total
8	Assistência Social	0,00	31.021,35	1.300.210,90	1.331.232,25

Administração Direta, Indireta ou Fundacional

Município de IRANI

Competência: 2017

8.244	Assistência Comunitária	0,00	31.021,35	1.300.210,90	1.331.232,25
08.244.0801	ASSISTÊNCIA SOCIAL GERAL	0,00	31.021,35	1.163.718,14	1.194.739,49
08.244.0801.01.000006	OBRAS DE INFRAESTRUTURA SOCIAL	0,00	31.021,35	0,00	31.021,35
08.244.0801.02.000025	MANUTENÇÃO DA ASSISTENCIA SOCIAL GERAL	0,00	0,00	481.961,95	481.961,95
08.244.0801.02.000026	PROTEÇÃO SOCIAL DE MÉDIA COMPLEXIDADE	0,00	0,00	295.189,48	295.189,48
08.244.0801.02.000027	PROTEÇÃO SOCIAL DE ALTA COMPLEXIDADE	0,00	0,00	33.655,55	33.655,55
08.244.0801.02.000028	PROTEÇÃO SOCIAL BÁSICA	0,00	0,00	352.911,16	352.911,16
08.244.1201	DESENVOLVIMENTO EDUCACIONAL	0,00	0,00	136.492,76	136.492,76
08.244.1201.02.000058	PROGRAMA GESTÃO DE ASSISTENCIA SOCIAL	0,00	0,00	74.591,31	74.591,31
08.244.1201.02.000059	CONCESSÃO DE BENEFICIOS EVENTUAIS	0,00	0,00	61.901,45	61.901,45
Total da Unidade Orçamentária		0,00	31.021,35	1.300.210,90	1.331.232,25

Unidade Orçamentária: 04002 FUNDO MUNICIPAL DO IDOSO

Código	Especificação	Operações especiais	Projetos	Atividades	Total
8	Assistência Social	0,00	0,00	19.317,38	19.317,38
8.241	Assistência ao Idoso	0,00	0,00	19.317,38	19.317,38
08.241.1301	DESENVOLVIMENTO CULTURAL	0,00	0,00	19.317,38	19.317,38
08.241.1301.02.000060	ATENDIMENTO A PESSOA IDOSA	0,00	0,00	19.317,38	19.317,38
Total da Unidade Orçamentária		0,00	0,00	19.317,38	19.317,38
Total da Unidade Gestora		0,00	31.021,35	1.319.528,28	1.350.549,63

Unidade Gestora: Fundo Municipal de Saúde de Irani

Unidade Orçamentária: 03001 FUNDO MUNICIPAL DA SAUDE

Código	Especificação	Operações especiais	Projetos	Atividades	Total
10	Saúde	0,00	417.175,25	7.457.844,61	7.875.019,86
10.301	Atenção Básica	0,00	417.175,25	6.886.838,53	7.304.013,78

Administração Direta, Indireta ou Fundacional

Município de IRANI

Competência: 2017

10.301.1001	SAÚDE COM QUALIDADE	0,00	417.175,25	6.150.617,37	6.567.792,62
10.301.1001.01.000003	AMPLIAÇÃO DA REDE FÍSICA DE SAÚDE	0,00	173.729,26	0,00	173.729,26
10.301.1001.01.000004	AQUISIÇÃO DE VEÍCULOS EQUIPAMENTOS PARA SAÚDE	0,00	243.445,99	0,00	243.445,99
10.301.1001.02.000030	MANUTENÇÃO DAS ATIVIDADES DA SAÚDE	0,00	0,00	2.959.269,45	2.959.269,45
10.301.1001.02.000031	NASF - NUCLEO DE APOIO A SAÚDE DA FAMILIA	0,00	0,00	321.410,73	321.410,73
10.301.1001.02.000032	MANUTENÇÃO DO PRONTO ATENDIMENTO	0,00	0,00	1.365.515,52	1.365.515,52
10.301.1001.02.000036	MANUTENÇÃO DA ASSISTENCIA FARMACÊUTICA	0,00	0,00	457.744,43	457.744,43
10.301.1001.02.000037	MANUTENÇÃO DO BLOCO GESTÃO SUS	0,00	0,00	1.046.677,24	1.046.677,24
10.301.1201	DESENVOLVIMENTO EDUCACIONAL	0,00	0,00	736.221,16	736.221,16
10.301.1201.02.000056	PROGRAMA AGENTES COMUNITÁRIAS DE SAÚDE	0,00	0,00	458.166,69	458.166,69
10.301.1201.02.000057	MANUTENÇÃO DA SAÚDE BUCAL	0,00	0,00	278.054,47	278.054,47
10.302	Assistência Hospitalar e Ambulatorial	0,00	0,00	477.698,67	477.698,67
10.302.1001	SAÚDE COM QUALIDADE	0,00	0,00	477.698,67	477.698,67
10.302.1001.02.000033	ATENÇÃO A SAÚDE MÉDIA E ALTA COMPLEXIDADE - MAC	0,00	0,00	477.698,67	477.698,67
10.304	Vigilância Sanitária	0,00	0,00	44.851,89	44.851,89
10.304.1001	SAÚDE COM QUALIDADE	0,00	0,00	44.851,89	44.851,89
10.304.1001.02.000035	VIGILÂNCIA SANITÁRIA	0,00	0,00	44.851,89	44.851,89
10.305	Vigilância Epidemiológica	0,00	0,00	48.455,52	48.455,52
10.305.1001	SAÚDE COM QUALIDADE	0,00	0,00	48.455,52	48.455,52
10.305.1001.02.000034	VIGILÂNCIA EM SAÚDE (EPIDEMIOLOGIA E CONTROLE DE DOENÇAS)	0,00	0,00	48.455,52	48.455,52
	Total da Unidade Orçamentária	0,00	417.175,25	7.457.844,61	7.875.019,86
	Total da Unidade Gestora	0,00	417.175,25	7.457.844,61	7.875.019,86

Unidade Gestora: Câmara Municipal de Irani

Unidade Orçamentária: 01001 CAMARA MUNICIPAL DE VEREADORES

Código	Especificação	Operações especiais	Projetos	Atividades	Total
--------	---------------	---------------------	----------	------------	-------

Administração Direta, Indireta ou Fundacional

Município de IRANI

Competência: 2017

1	Legislativa	0,00	0,00	1.093.738,15	1.093.738,15
1.031	Ação Legislativa	0,00	0,00	1.093.738,15	1.093.738,15
01.031.xxxx	*** Programa não identificado ***	0,00	0,00	1.093.738,15	1.093.738,15
01.031.xxxx.02.000001	MANUTENÇÃO DAS ATIVIDADES DA CAMARA DE VEREADORES	0,00	0,00	1.093.738,15	1.093.738,15
	Total da Unidade Orçamentária	0,00	0,00	1.093.738,15	1.093.738,15
	Total da Unidade Gestora	0,00	0,00	1.093.738,15	1.093.738,15
	Total Geral	491.179,39	1.078.965,33	28.002.573,07	29.572.717,79

Administração Direta, Indireta ou Fundacional

Município de IRANI

Competência: 2017

Código	Especificação	Operações especiais	Projetos	Atividades	Total
01	Legislativa	0,00	0,00	1.093.738,15	1.093.738,15
01.031	Ação Legislativa	0,00	0,00	1.093.738,15	1.093.738,15
01.031.xxxx	*** Programa não identificado ***	0,00	0,00	1.093.738,15	1.093.738,15
01.031.xxxx.02.000001	MANUTENÇÃO DAS ATIVIDADES DA CAMARA DE VEREADORES	0,00	0,00	1.093.738,15	1.093.738,15
04	Administração	0,00	120.905,50	2.644.359,67	2.765.265,17
04.122	Administração Geral	0,00	120.905,50	2.644.359,67	2.765.265,17
04.122.0401	GESTÃO ADMINISTRATIVA SUPERIOR	0,00	0,00	481.268,60	481.268,60
04.122.0401.02.000022	GABINETE DO PREFEITO E VICE-PREFEITO	0,00	0,00	481.268,60	481.268,60
04.122.0402	ADMINISTRAÇÃO GERAL	0,00	120.905,50	2.163.091,07	2.283.996,57
04.122.0402.01.000001	AQUISIÇÃO DE EQUIPAMENTOS E VEÍCULOS PARA ADMINISTRAÇÃO	0,00	120.905,50	0,00	120.905,50
04.122.0402.02.000023	MANUTENÇÃO DA SECRETARIA DE ADMINISTRAÇÃO E GESTÃO	0,00	0,00	1.974.063,23	1.974.063,23
04.122.0402.02.000054	AUXÍLIOS, CONTRIBUIÇÕES E SUBVENÇÕES	0,00	0,00	189.027,84	189.027,84
06	Segurança Pública	0,00	0,00	93.459,81	93.459,81
06.181	Policimento	0,00	0,00	92.610,31	92.610,31
06.181.0601	SEGURANÇA MUNICIPAL	0,00	0,00	92.610,31	92.610,31
06.181.0601.02.000024	MANUTENÇÃO DA SEGURANÇA PÚBLICA	0,00	0,00	92.610,31	92.610,31
06.182	Defesa Civil	0,00	0,00	849,50	849,50
06.182.0601	SEGURANÇA MUNICIPAL	0,00	0,00	849,50	849,50
06.182.0601.02.000053	MANUTENÇÃO DO FUNDO DE DEFESA CIVIL	0,00	0,00	849,50	849,50
08	Assistência Social	0,00	31.021,35	1.464.648,87	1.495.670,22
08.241	Assistência ao Idoso	0,00	0,00	19.317,38	19.317,38
08.241.1301	DESENVOLVIMENTO CULTURAL	0,00	0,00	19.317,38	19.317,38
08.241.1301.02.000060	ATENDIMENTO A PESSOA IDOSA	0,00	0,00	19.317,38	19.317,38
08.243	Assistência à Criança e ao Adolescente	0,00	0,00	145.120,59	145.120,59
08.243.1503	TRÂNSITO SEGURO	0,00	0,00	145.120,59	145.120,59
08.243.1503.02.000061	MANUTENÇÃO DO CONSELHO TUTELAR	0,00	0,00	145.120,59	145.120,59
08.244	Assistência Comunitária	0,00	31.021,35	1.300.210,90	1.331.232,25
08.244.0801	ASSISTÊNCIA SOCIAL GERAL	0,00	31.021,35	1.163.718,14	1.194.739,49

Demonstrativo de Funções, Subfunções e Programas por Projetos e Atividades - Anexo 07

Administração Direta, Indireta ou Fundacional

Município de IRANI
Competência: 2017

Código	Especificação	Operações especiais	Projetos	Atividades	Total
08.244.0801.01.000006	OBRAS DE INFRAESTRUTURA SOCIAL	0,00	31.021,35	0,00	31.021,35
08.244.0801.02.000025	MANUTENÇÃO DA ASSISTENCIA SOCIAL GERAL	0,00	0,00	481.961,95	481.961,95
08.244.0801.02.000026	PROTEÇÃO SOCIAL DE MÉDIA COMPLEXIDADE	0,00	0,00	295.189,48	295.189,48
08.244.0801.02.000027	PROTEÇÃO SOCIAL DE ALTA COMPLEXIDADE	0,00	0,00	33.655,55	33.655,55
08.244.0801.02.000028	PROTEÇÃO SOCIAL BÁSICA	0,00	0,00	352.911,16	352.911,16
08.244.1201	DESENVOLVIMENTO EDUCACIONAL	0,00	0,00	136.492,76	136.492,76
08.244.1201.02.000058	PROGRAMA GESTÃO DE ASSISTENCIA SOCIAL	0,00	0,00	74.591,31	74.591,31
08.244.1201.02.000059	CONCESSÃO DE BENEFICIOS EVENTUAIS	0,00	0,00	61.901,45	61.901,45
10	Saúde	0,00	417.175,25	7.887.501,55	8.304.676,80
10.301	Atenção Básica	0,00	417.175,25	6.886.838,53	7.304.013,78
10.301.1001	SAÚDE COM QUALIDADE	0,00	417.175,25	6.150.617,37	6.567.792,62
10.301.1001.01.000003	AMPLIAÇÃO DA REDE FÍSICA DE SAÚDE	0,00	173.729,26	0,00	173.729,26
10.301.1001.01.000004	AQUISIÇÃO DE VEÍCULOS EQUIPAMENTOS PARA SAÚDE	0,00	243.445,99	0,00	243.445,99
10.301.1001.02.000030	MANUTENÇÃO DAS ATIVIDADES DA SAÚDE	0,00	0,00	2.959.269,45	2.959.269,45
10.301.1001.02.000031	NASF - NUCLEO DE APOIO A SAÚDE DA FAMÍLIA	0,00	0,00	321.410,73	321.410,73
10.301.1001.02.000032	MANUTENÇÃO DO PRONTO ATENDIMENTO	0,00	0,00	1.365.515,52	1.365.515,52
10.301.1001.02.000036	MANUTENÇÃO DA ASSISTENCIA FARMACÉUTICA	0,00	0,00	457.744,43	457.744,43
10.301.1001.02.000037	MANUTENÇÃO DO BLOCO GESTÃO SUS	0,00	0,00	1.046.677,24	1.046.677,24
10.301.1201	DESENVOLVIMENTO EDUCACIONAL	0,00	0,00	736.221,16	736.221,16
10.301.1201.02.000056	PROGRAMA AGENTES COMUNITÁRIAS DE SAÚDE	0,00	0,00	458.166,69	458.166,69
10.301.1201.02.000057	MANUTENÇÃO DA SAÚDE BUCAL	0,00	0,00	278.054,47	278.054,47
10.302	Assistência Hospitalar e Ambulatorial	0,00	0,00	477.698,67	477.698,67
10.302.1001	SAÚDE COM QUALIDADE	0,00	0,00	477.698,67	477.698,67
10.302.1001.02.000033	ATENÇÃO A SAÚDE MÉDIA E ALTA COMPLEXIDADE - MAC	0,00	0,00	477.698,67	477.698,67
10.304	Vigilância Sanitária	0,00	0,00	44.851,89	44.851,89
10.304.1001	SAÚDE COM QUALIDADE	0,00	0,00	44.851,89	44.851,89
10.304.1001.02.000035	VIGILÂNCIA SANITÁRIA	0,00	0,00	44.851,89	44.851,89
10.305	Vigilância Epidemiológica	0,00	0,00	48.455,52	48.455,52

Demonstrativo de Funções, Subfunções e Programas por Projetos e Atividades - Anexo 07

Administração Direta, Indireta ou Fundacional

Município de IRANI
Competência: 2017

Código	Especificação	Operações especiais	Projetos	Atividades	Total
10.305.1001	SAÚDE COM QUALIDADE	0,00	0,00	48.455,52	48.455,52
10.305.1001.02.000034	VIGILÂNCIA EM SAÚDE (EPIDEMIOLOGIA E CONTROLE DE DOENÇAS)	0,00	0,00	48.455,52	48.455,52
10.306	Alimentação e Nutrição	0,00	0,00	429.656,94	429.656,94
10.306.1002	ALIMENTAÇÃO ESCOLAR	0,00	0,00	429.656,94	429.656,94
10.306.1002.02.000038	PROGRAMA MERENDA ESCOLAR	0,00	0,00	429.656,94	429.656,94
12	Educação	0,00	12.646,60	9.083.628,73	9.096.275,33
12.361	Ensino Fundamental	0,00	12.646,60	7.043.127,68	7.055.774,28
12.361.1201	DESENVOLVIMENTO EDUCACIONAL	0,00	12.646,60	7.043.127,68	7.055.774,28
12.361.1201.01.000009	AQUISIÇÃO DE VEÍCULOS E EQUIPAMENTOS PARA ENSINO	0,00	12.646,60	0,00	12.646,60
12.361.1201.02.000039	MANUTENÇÃO DO ENSINO FUNDAMENTAL	0,00	0,00	5.143.202,33	5.143.202,33
12.361.1201.02.000040	MANUTENÇÃO DO TRANSPORTE ESCOLAR	0,00	0,00	941.802,30	941.802,30
12.361.1201.02.000055	MANUTENÇÃO DA SECRETARIA DE EDUCAÇÃO, CULTURA E ESPORTES	0,00	0,00	958.123,05	958.123,05
12.362	Ensino Médio	0,00	0,00	9.866,76	9.866,76
12.362.1201	DESENVOLVIMENTO EDUCACIONAL	0,00	0,00	9.866,76	9.866,76
12.362.1201.02.000041	APOIO AO ENSINO MÉDIO	0,00	0,00	9.866,76	9.866,76
12.364	Ensino Superior	0,00	0,00	142.023,60	142.023,60
12.364.1201	DESENVOLVIMENTO EDUCACIONAL	0,00	0,00	142.023,60	142.023,60
12.364.1201.02.000042	APOIO AO ENSINO SUPERIOR	0,00	0,00	142.023,60	142.023,60
12.365	Educação Infantil	0,00	0,00	1.866.388,53	1.866.388,53
12.365.1201	DESENVOLVIMENTO EDUCACIONAL	0,00	0,00	1.866.388,53	1.866.388,53
12.365.1201.02.000043	MANUTENÇÃO DA EDUCAÇÃO INFANTIL	0,00	0,00	1.866.388,53	1.866.388,53
12.367	Educação Especial	0,00	0,00	22.222,16	22.222,16
12.367.1201	DESENVOLVIMENTO EDUCACIONAL	0,00	0,00	22.222,16	22.222,16
12.367.1201.02.000044	APOIO AO ENSINO ESPECIAL	0,00	0,00	22.222,16	22.222,16
13	Cultura	0,00	0,00	204.439,71	204.439,71
13.392	Difusão Cultural	0,00	0,00	204.439,71	204.439,71
13.392.1301	DESENVOLVIMENTO CULTURAL	0,00	0,00	204.439,71	204.439,71
13.392.1301.02.000045	MANUTENÇÃO DAS FESTIVIDADES E ATIVIDADES CULTURAIS	0,00	0,00	204.439,71	204.439,71

Município de IRANI
Competência: 2017

Código	Especificação	Operações especiais	Projetos	Atividades	Total
15	Urbanismo	0,00	229.526,01	1.143.911,03	1.373.437,04
15.451	Infra-Estrutura Urbana	0,00	33.211,81	0,00	33.211,81
15.451.1501	URBANIZAÇÃO DE VIAS	0,00	33.211,81	0,00	33.211,81
15.451.1501.01.000010	PAVIMENTAÇÃO DE RUAS E PASSEIOS	0,00	33.211,81	0,00	33.211,81
15.452	Serviços Urbanos	0,00	196.314,20	1.139.554,39	1.335.868,59
15.452.1502	SERVIÇOS DE UTILIDADE PÚBLICA	0,00	196.314,20	1.139.554,39	1.335.868,59
15.452.1502.01.000011	OBRAS DE INFRAESTRUTURA URBANA	0,00	196.314,20	0,00	196.314,20
15.452.1502.02.000047	MANUTENÇÃO DOS SERVIÇOS URBANOS	0,00	0,00	1.139.554,39	1.139.554,39
15.782	Transporte Rodoviário	0,00	0,00	4.356,64	4.356,64
15.782.1503	TRÂNSITO SEGURO	0,00	0,00	4.356,64	4.356,64
15.782.1503.02.000046	SINALIZAÇÃO DE VIAS PÚBLICAS	0,00	0,00	4.356,64	4.356,64
16	Habitação	0,00	8.775,62	0,00	8.775,62
16.482	Habitação Urbana	0,00	8.775,62	0,00	8.775,62
16.482.1601	SISTEMA HABITACIONAL	0,00	8.775,62	0,00	8.775,62
16.482.1601.01.000012	APOIO AO SISTEMA HABITACIONAL	0,00	8.775,62	0,00	8.775,62
18	Gestão Ambiental	0,00	0,00	26.910,84	26.910,84
18.541	Preservação e Conservação Ambiental	0,00	0,00	26.910,84	26.910,84
18.541.1801	CONSERVAÇÃO AMBIENTAL	0,00	0,00	14.122,81	14.122,81
18.541.1801.02.000048	PROTEÇÃO AMBIENTAL	0,00	0,00	14.122,81	14.122,81
18.541.xxxx	*** Programa não identificado ***	0,00	0,00	12.788,03	12.788,03
18.541.xxxx.02.000062	FUNDO MUNICIPAL DE MEIO AMBIENTE	0,00	0,00	12.788,03	12.788,03
20	Agricultura	0,00	258.915,00	940.416,53	1.199.331,53
20.606	Extensão Rural	0,00	0,00	940.416,53	940.416,53
20.606.2001	ASSISTÊNCIA AO PRODUTOR RURAL	0,00	0,00	940.416,53	940.416,53
20.606.2001.02.000049	MANUTENÇÃO DA SECRETARIA DA AGRICULTURA	0,00	0,00	940.416,53	940.416,53
20.608	Promoção da Produção Agropecuária	0,00	258.915,00	0,00	258.915,00
20.608.2001	ASSISTÊNCIA AO PRODUTOR RURAL	0,00	258.915,00	0,00	258.915,00
20.608.2001.01.000014	AQUISIÇÃO DE MÁQUINAS E IMPLEMENTOS AGRÍCOLAS	0,00	258.915,00	0,00	258.915,00

Demonstrativo de Funções, Subfunções e Programas por Projetos e Atividades - Anexo 07

Administração Direta, Indireta ou Fundacional

Município de IRANI
Competência: 2017

Código	Especificação	Operações especiais	Projetos	Atividades	Total
23	Comércio e Serviços	0,00	0,00	18.443,53	18.443,53
23.695	Turismo	0,00	0,00	18.443,53	18.443,53
23.695.2301	PROMOÇÃO DO TURISMO	0,00	0,00	18.443,53	18.443,53
23.695.2301.02.000050	MANUTENÇÃO DAS ATIVIDADES VOLTADAS AO TURISMO	0,00	0,00	18.443,53	18.443,53
26	Transporte	0,00	0,00	3.170.916,97	3.170.916,97
26.782	Transporte Rodoviário	0,00	0,00	3.170.916,97	3.170.916,97
26.782.2601	ESTRADAS VICINAIS	0,00	0,00	3.170.916,97	3.170.916,97
26.782.2601.02.000051	MANUTENÇÃO DOS TRANSPORTES E OBRAS	0,00	0,00	3.170.916,97	3.170.916,97
27	Desporto e Lazer	0,00	0,00	230.197,68	230.197,68
27.812	Desporto Comunitário	0,00	0,00	230.197,68	230.197,68
27.812.2701	ESPORTE É VIDA	0,00	0,00	230.197,68	230.197,68
27.812.2701.02.000052	MANUTENÇÃO DAS ATIVIDADES ESPORTIVAS	0,00	0,00	230.197,68	230.197,68
28	Encargos Especiais	491.179,39	0,00	0,00	491.179,39
28.846	Outros Encargos Especiais	491.179,39	0,00	0,00	491.179,39
28.846.2800	OUTROS ENCARGOS ESPECIAIS	491.179,39	0,00	0,00	491.179,39
28.846.2800.09.000000	ENCARGOS GERAIS DO MUNICÍPIO	491.179,39	0,00	0,00	491.179,39
	Total Geral	491.179,39	1.078.965,33	28.002.573,07	29.572.717,79

Anexo 8 - Consolidado

Município de IRANI

Competência: 2017

Código	Especificação	Ordinário	Vinculado	Total
01	Legislativa	1.093.738,15	0,00	1.093.738,15
01.031	Ação Legislativa	1.093.738,15	0,00	1.093.738,15
01.031.xxxx	*** Programa não identificado ***	1.093.738,15	0,00	1.093.738,15
01.031.xxxx.02.000001	MANUTENÇÃO DAS ATIVIDADES DA CAMARA DE VEREADORES	1.093.738,15	0,00	1.093.738,15
04	Administração	2.765.265,17	0,00	2.765.265,17
04.122	Administração Geral	2.765.265,17	0,00	2.765.265,17
04.122.0401	GESTÃO ADMINISTRATIVA SUPERIOR	481.268,60	0,00	481.268,60
04.122.0401.02.000022	GABINETE DO PREFEITO E VICE-PREFEITO	481.268,60	0,00	481.268,60
04.122.0402	ADMINISTRAÇÃO GERAL	2.283.996,57	0,00	2.283.996,57
04.122.0402.01.000001	AQUISIÇÃO DE EQUIPAMENTOS E VEÍCULOS PARA ADMINISTRAÇÃO	120.905,50	0,00	120.905,50
04.122.0402.02.000023	MANUTENÇÃO DA SECRETARIA DE ADMINISTRAÇÃO E GESTÃO	1.974.063,23	0,00	1.974.063,23
04.122.0402.02.000054	AUXÍLIOS, CONTRIBUIÇÕES E SUBVENÇÕES	189.027,84	0,00	189.027,84
06	Segurança Pública	56.379,07	37.080,74	93.459,81
06.181	Policiamento	55.529,57	37.080,74	92.610,31
06.181.0601	SEGURANÇA MUNICIPAL	55.529,57	37.080,74	92.610,31
06.181.0601.02.000024	MANUTENÇÃO DA SEGURANÇA PÚBLICA	55.529,57	37.080,74	92.610,31
06.182	Defesa Civil	849,50	0,00	849,50
06.182.0601	SEGURANÇA MUNICIPAL	849,50	0,00	849,50
06.182.0601.02.000053	MANUTENÇÃO DO FUNDO DE DEFESA CIVIL	849,50	0,00	849,50
08	Assistência Social	1.031.244,10	464.426,12	1.495.670,22
08.241	Assistência ao Idoso	17.290,51	2.026,87	19.317,38
08.241.1301	DESENVOLVIMENTO CULTURAL	17.290,51	2.026,87	19.317,38
08.241.1301.02.000060	ATENDIMENTO A PESSOA IDOSA	17.290,51	2.026,87	19.317,38
08.243	Assistência à Criança e ao Adolescente	145.120,59	0,00	145.120,59
08.243.1503	TRÂNSITO SEGURO	145.120,59	0,00	145.120,59
08.243.1503.02.000061	MANUTENÇÃO DO CONSELHO TUTELAR	145.120,59	0,00	145.120,59
08.244	Assistência Comunitária	868.833,00	462.399,25	1.331.232,25
08.244.0801	ASSISTÊNCIA SOCIAL GERAL	782.409,26	412.330,23	1.194.739,49
08.244.0801.01.000006	OBRAS DE INFRAESTRUTURA SOCIAL	0,00	31.021,35	31.021,35
08.244.0801.02.000025	MANUTENÇÃO DA ASSISTENCIA SOCIAL GERAL	481.019,48	942,47	481.961,95
08.244.0801.02.000026	PROTEÇÃO SOCIAL DE MÉDIA COMPLEXIDADE	128.669,65	166.519,83	295.189,48
08.244.0801.02.000027	PROTEÇÃO SOCIAL DE ALTA COMPLEXIDADE	12.557,55	21.098,00	33.655,55
08.244.0801.02.000028	PROTEÇÃO SOCIAL BÁSICA	160.162,58	192.748,58	352.911,16
08.244.1201	DESENVOLVIMENTO EDUCACIONAL	86.423,74	50.069,02	136.492,76
08.244.1201.02.000058	PROGRAMA GESTÃO DE ASSISTENCIA SOCIAL	24.522,29	50.069,02	74.591,31
08.244.1201.02.000059	CONCESSÃO DE BENEFICIOS EVENTUAIS	61.901,45	0,00	61.901,45
10	Saúde	5.773.720,76	2.530.956,04	8.304.676,80
10.301	Atenção Básica	5.409.685,40	1.894.328,38	7.304.013,78
10.301.1001	SAÚDE COM QUALIDADE	5.131.168,94	1.436.623,68	6.567.792,62
10.301.1001.01.000003	AMPLIAÇÃO DA REDE FÍSICA DE SAÚDE	0,00	173.729,26	173.729,26
10.301.1001.01.000004	AQUISIÇÃO DE VEÍCULOS EQUIPAMENTOS PARA SAÚDE	240.011,00	3.434,99	243.445,99
10.301.1001.02.000030	MANUTENÇÃO DAS ATIVIDADES DA SAÚDE	2.950.158,19	9.111,26	2.959.269,45
10.301.1001.02.000031	NASF - NUCLEO DE APOIO A SAÚDE DA FAMILIA	168.844,55	152.566,18	321.410,73

Município de IRANI

Competência: 2017

Código	Especificação	Ordinário	Vinculado	Total
10.301.1001.02.000032	MANUTENÇÃO DO PRONTO ATENDIMENTO	1.347.489,41	18.026,11	1.365.515,52
10.301.1001.02.000036	MANUTENÇÃO DA ASSISTENCIA FARMACÊUTICA	358.583,08	99.161,35	457.744,43
10.301.1001.02.000037	MANUTENÇÃO DO BLOCO GESTÃO SUS	66.082,71	980.594,53	1.046.677,24
10.301.1201	DESENVOLVIMENTO EDUCACIONAL	278.516,46	457.704,70	736.221,16
10.301.1201.02.000056	PROGRAMA AGENTES COMUNITÁRIAS DE SAÚDE	92.420,00	365.746,69	458.166,69
10.301.1201.02.000057	MANUTENÇÃO DA SAÚDE BUCAL	186.096,46	91.958,01	278.054,47
10.302	Assistência Hospitalar e Ambulatorial	0,00	477.698,67	477.698,67
10.302.1001	SAÚDE COM QUALIDADE	0,00	477.698,67	477.698,67
10.302.1001.02.000033	MAC ATENÇÃO A SAÚDE MÉDIA E ALTA COMPLEXIDADE -	0,00	477.698,67	477.698,67
10.304	Vigilância Sanitária	42.734,25	2.117,64	44.851,89
10.304.1001	SAÚDE COM QUALIDADE	42.734,25	2.117,64	44.851,89
10.304.1001.02.000035	VIGILÂNCIA SANITÁRIA	42.734,25	2.117,64	44.851,89
10.305	Vigilância Epidemiológica	3.969,21	44.486,31	48.455,52
10.305.1001	SAÚDE COM QUALIDADE	3.969,21	44.486,31	48.455,52
10.305.1001.02.000034	VIGILÂNCIA EM SAÚDE (EPIDEMIOLOGIA E CONTROLE DE DOENÇAS)	3.969,21	44.486,31	48.455,52
10.306	Alimentação e Nutrição	317.331,90	112.325,04	429.656,94
10.306.1002	ALIMENTAÇÃO ESCOLAR	317.331,90	112.325,04	429.656,94
10.306.1002.02.000038	PROGRAMA MERENDA ESCOLAR	317.331,90	112.325,04	429.656,94
12	Educação	3.782.913,99	5.313.361,34	9.096.275,33
12.361	Ensino Fundamental	2.539.122,66	4.516.651,62	7.055.774,28
12.361.1201	DESENVOLVIMENTO EDUCACIONAL	2.539.122,66	4.516.651,62	7.055.774,28
12.361.1201.01.000009	ENSINO AQUISIÇÃO DE VEÍCULOS E EQUIPAMENTOS PARA	12.646,60	0,00	12.646,60
12.361.1201.02.000039	MANUTENÇÃO DO ENSINO FUNDAMENTAL	1.150.204,07	3.992.998,26	5.143.202,33
12.361.1201.02.000040	MANUTENÇÃO DO TRANSPORTE ESCOLAR	418.148,94	523.653,36	941.802,30
12.361.1201.02.000055	MANUTENÇÃO DA SECRETARIA DE EDUCAÇÃO, CULTURA E ESPORTES	958.123,05	0,00	958.123,05
12.362	Ensino Médio	9.866,76	0,00	9.866,76
12.362.1201	DESENVOLVIMENTO EDUCACIONAL	9.866,76	0,00	9.866,76
12.362.1201.02.000041	APOIO AO ENSINO MÉDIO	9.866,76	0,00	9.866,76
12.364	Ensino Superior	142.023,60	0,00	142.023,60
12.364.1201	DESENVOLVIMENTO EDUCACIONAL	142.023,60	0,00	142.023,60
12.364.1201.02.000042	APOIO AO ENSINO SUPERIOR	142.023,60	0,00	142.023,60
12.365	Educação Infantil	1.069.678,81	796.709,72	1.866.388,53
12.365.1201	DESENVOLVIMENTO EDUCACIONAL	1.069.678,81	796.709,72	1.866.388,53
12.365.1201.02.000043	MANUTENÇÃO DA EDUCAÇÃO INFANTIL	1.069.678,81	796.709,72	1.866.388,53
12.367	Educação Especial	22.222,16	0,00	22.222,16
12.367.1201	DESENVOLVIMENTO EDUCACIONAL	22.222,16	0,00	22.222,16
12.367.1201.02.000044	APOIO AO ENSINO ESPECIAL	22.222,16	0,00	22.222,16
13	Cultura	165.382,21	39.057,50	204.439,71
13.392	Difusão Cultural	165.382,21	39.057,50	204.439,71
13.392.1301	DESENVOLVIMENTO CULTURAL	165.382,21	39.057,50	204.439,71
13.392.1301.02.000045	MANUTENÇÃO DAS FESTIVIDADES E ATIVIDADES CULTURAIS	165.382,21	39.057,50	204.439,71
15	Urbanismo	994.980,89	378.456,15	1.373.437,04
15.451	Infra-Estrutura Urbana	33.211,81	0,00	33.211,81

Anexo 8 - Consolidado

Município de IRANI

Competência: 2017

Código	Especificação	Ordinário	Vinculado	Total
15.451.1501	URBANIZAÇÃO DE VIAS	33.211,81	0,00	33.211,81
15.451.1501.01.000010	PAVIMENTAÇÃO DE RUAS E PASSEIOS	33.211,81	0,00	33.211,81
15.452	Serviços Urbanos	961.769,08	374.099,51	1.335.868,59
15.452.1502	SERVIÇOS DE UTILIDADE PÚBLICA	961.769,08	374.099,51	1.335.868,59
15.452.1502.01.000011	OBRAS DE INFRAESTRUTURA URBANA	196.314,20	0,00	196.314,20
15.452.1502.02.000047	MANUTENÇÃO DOS SERVIÇOS URBANOS	765.454,88	374.099,51	1.139.554,39
15.782	Transporte Rodoviário	0,00	4.356,64	4.356,64
15.782.1503	TRÂNSITO SEGURO	0,00	4.356,64	4.356,64
15.782.1503.02.000046	SINALIZAÇÃO DE VIAS PÚBLICAS	0,00	4.356,64	4.356,64
16	Habitação	8.775,62	0,00	8.775,62
16.482	Habitação Urbana	8.775,62	0,00	8.775,62
16.482.1601	SISTEMA HABITACIONAL	8.775,62	0,00	8.775,62
16.482.1601.01.000012	APOIO AO SISTEMA HABITACIONAL	8.775,62	0,00	8.775,62
18	Gestão Ambiental	26.910,84	0,00	26.910,84
18.541	Preservação e Conservação Ambiental	26.910,84	0,00	26.910,84
18.541.1801	CONSERVAÇÃO AMBIENTAL	14.122,81	0,00	14.122,81
18.541.1801.02.000048	PROTEÇÃO AMBIENTAL	14.122,81	0,00	14.122,81
18.541.xxxx	*** Programa não identificado ***	12.788,03	0,00	12.788,03
18.541.xxxx.02.000062	FUNDO MUNICIPAL DE MEIO AMBIENTE	12.788,03	0,00	12.788,03
20	Agricultura	816.351,53	382.980,00	1.199.331,53
20.606	Extensão Rural	794.616,53	145.800,00	940.416,53
20.606.2001	ASSISTÊNCIA AO PRODUTOR RURAL	794.616,53	145.800,00	940.416,53
20.606.2001.02.000049	MANUTENÇÃO DA SECRETARIA DA AGRICULTURA	794.616,53	145.800,00	940.416,53
20.608	Promoção da Produção Agropecuária	21.735,00	237.180,00	258.915,00
20.608.2001	ASSISTÊNCIA AO PRODUTOR RURAL	21.735,00	237.180,00	258.915,00
20.608.2001.01.000014	AQUISIÇÃO DE MÁQUINAS E IMPLEMENTOS AGRÍCOLAS	21.735,00	237.180,00	258.915,00
23	Comércio e Serviços	18.443,53	0,00	18.443,53
23.695	Turismo	18.443,53	0,00	18.443,53
23.695.2301	PROMOÇÃO DO TURISMO	18.443,53	0,00	18.443,53
23.695.2301.02.000050	MANUTENÇÃO DAS ATIVIDADES VOLTADAS AO TURISMO	18.443,53	0,00	18.443,53
26	Transporte	2.594.887,16	576.029,81	3.170.916,97
26.782	Transporte Rodoviário	2.594.887,16	576.029,81	3.170.916,97
26.782.2601	ESTRADAS VICINAIS	2.594.887,16	576.029,81	3.170.916,97
26.782.2601.02.000051	MANUTENÇÃO DOS TRANSPORTES E OBRAS	2.594.887,16	576.029,81	3.170.916,97
27	Desporto e Lazer	230.197,68	0,00	230.197,68
27.812	Desporto Comunitário	230.197,68	0,00	230.197,68
27.812.2701	ESPORTE É VIDA	230.197,68	0,00	230.197,68
27.812.2701.02.000052	MANUTENÇÃO DAS ATIVIDADES ESPORTIVAS	230.197,68	0,00	230.197,68
28	Encargos Especiais	491.179,39	0,00	491.179,39
28.846	Outros Encargos Especiais	491.179,39	0,00	491.179,39
28.846.2800	OUTROS ENCARGOS ESPECIAIS	491.179,39	0,00	491.179,39
28.846.2800.09.000000	ENCARGOS GERAIS DO MUNICÍPIO	491.179,39	0,00	491.179,39
Total Geral		19.850.370,09	9.722.347,70	29.572.717,79

Município de IRANI
Competência: 2017

Unidade Orçamentária / Função de Governo	Legislativa	Judiciária	Essencial à Justiça	Administração	Defesa Nacional	Segurança Pública
01001 - CAMARA MUNICIPAL DE VEREADORES	1.093.738,15					
02001 - GABINETE DO PREFEITO E VICE				481.268,60		
02002 - SECRETARIA DA ADMINISTRAÇÃO E GESTÃO				2.283.996,57		
02003 - SECRETARIA MUNIC. DE EDUCAÇÃO, CULTURA E ESPORTES						
02004 - SECRETARIA M. DE TRANSPORTES OBRAS E URBANISMO						92.610,31
02005 - Encargos Gerais do Município						
02006 - Reserva de Contingência						
02007 - FUNDEC-Fundo Municipal da Defesa Civil						849,50
02008 - Fundo Rotativo Habitacional						
02009 - Fundo Municipal da Infancia e do Adolescente						
02010 - FUNDO AGROPECUÁRIO						
02011 - FUNDO MUNICIPAL DO MEIO AMBIENTE						
03001 - FUNDO MUNICIPAL DA SAUDE						
04001 - FUNDO MUNICIPAL DA ASSISTENCIA SOCIAL DE IRANI						
04002 - FUNDO MUNICIPAL DO IDOSO						
Total:	1.093.738,15			2.765.265,17		93.459,81

Unidade Orçamentária / Função de Governo	Relações Exteriores	Assistência Social	Previdência Social	Saúde	Trabalho	Educação
01001 - CAMARA MUNICIPAL DE VEREADORES						
02001 - GABINETE DO PREFEITO E VICE						
02002 - SECRETARIA DA ADMINISTRAÇÃO E GESTÃO						
02003 - SECRETARIA MUNIC. DE EDUCAÇÃO, CULTURA E ESPORTES				429.656,94		9.096.275,33
02004 - SECRETARIA M. DE TRANSPORTES OBRAS E URBANISMO						
02005 - Encargos Gerais do Município		145.120,59				
02006 - Reserva de Contingência						
02007 - FUNDEC-Fundo Municipal da Defesa Civil						
02008 - Fundo Rotativo Habitacional						
02009 - Fundo Municipal da Infancia e do Adolescente						
02010 - FUNDO AGROPECUÁRIO						
02011 - FUNDO MUNICIPAL DO MEIO AMBIENTE						
03001 - FUNDO MUNICIPAL DA SAUDE				7.875.019,86		
04001 - FUNDO MUNICIPAL DA ASSISTENCIA SOCIAL DE IRANI		1.331.232,25				
04002 - FUNDO MUNICIPAL DO IDOSO		19.317,38				
Total:		1.495.670,22		8.304.676,80		9.096.275,33

Unidade Orçamentária / Função de Governo	Cultura	Direitos da Cidadania	Urbanismo	Habitação	Saneamento	Gestão Ambiental
01001 - CAMARA MUNICIPAL DE VEREADORES						
02001 - GABINETE DO PREFEITO E VICE						
02002 - SECRETARIA DA ADMINISTRAÇÃO E GESTÃO						
02003 - SECRETARIA MUNIC. DE EDUCAÇÃO, CULTURA E ESPORTES	204.439,71					

Município de IRANI
Competência: 2017

Unidade Orçamentária / Função de Governo	Cultura	Direitos da Cidadania	Urbanismo	Habitação	Saneamento	Gestão Ambiental
02004 - SECRETARIA M. DE TRANSPORTES OBRAS E URBANISMO			1.373.437,04			
02005 - Encargos Gerais do Município						
02006 - Reserva de Contingência						
02007 - FUNDEC-Fundo Municipal da Defesa Civil						
02008 - Fundo Rotativo Habitacional				8.775,62		
02009 - Fundo Municipal da Infância e do Adolescente						
02010 - FUNDO AGROPECUÁRIO						14.122,81
02011 - FUNDO MUNICIPAL DO MEIO AMBIENTE						12.788,03
03001 - FUNDO MUNICIPAL DA SAUDE						
04001 - FUNDO MUNICIPAL DA ASSISTENCIA SOCIAL DE IRANI						
04002 - FUNDO MUNICIPAL DO IDOSO						
Total:	204.439,71		1.373.437,04	8.775,62		26.910,84

Unidade Orçamentária / Função de Governo	Ciência e Tecnologia	Agricultura	Organização Agrária	Indústria	Comércio e Serviços	Comunicações
01001 - CAMARA MUNICIPAL DE VEREADORES						
02001 - GABINETE DO PREFEITO E VICE						
02002 - SECRETARIA DA ADMINISTRAÇÃO E GESTÃO					18.443,53	
02003 - SECRETARIA MUNIC. DE EDUCAÇÃO, CULTURA E ESPORTES						
02004 - SECRETARIA M. DE TRANSPORTES OBRAS E URBANISMO						
02005 - Encargos Gerais do Município						
02006 - Reserva de Contingência						
02007 - FUNDEC-Fundo Municipal da Defesa Civil						
02008 - Fundo Rotativo Habitacional						
02009 - Fundo Municipal da Infância e do Adolescente						
02010 - FUNDO AGROPECUÁRIO		1.199.331,53				
02011 - FUNDO MUNICIPAL DO MEIO AMBIENTE						
03001 - FUNDO MUNICIPAL DA SAUDE						
04001 - FUNDO MUNICIPAL DA ASSISTENCIA SOCIAL DE IRANI						
04002 - FUNDO MUNICIPAL DO IDOSO						
Total:		1.199.331,53			18.443,53	

Unidade Orçamentária / Função de Governo	Energia	Transporte	Desporto e Lazer	Encargos Especiais	Reserva Contingência	Total
01001 - CAMARA MUNICIPAL DE VEREADORES						1.093.738,15
02001 - GABINETE DO PREFEITO E VICE						481.268,60
02002 - SECRETARIA DA ADMINISTRAÇÃO E GESTÃO						2.302.440,10
02003 - SECRETARIA MUNIC. DE EDUCAÇÃO, CULTURA E ESPORTES				230.197,68		9.960.569,66
02004 - SECRETARIA M. DE TRANSPORTES OBRAS E URBANISMO		3.170.916,97				4.636.964,32
02005 - Encargos Gerais do Município				491.179,39		636.299,98
02006 - Reserva de Contingência						
02007 - FUNDEC-Fundo Municipal da Defesa Civil						849,50

Município de IRANI

Competência: 2017

Unidade Orçamentária / Função de Governo	Energia	Transporte	Desporto e Lazer	Encargos Especiais	Reserva Contingência	Total
02008 - Fundo Rotativo Habitacional						8.775,62
02009 - Fundo Municipal da Infância e do Adolescente						
02010 - FUNDO AGROPECUÁRIO						1.213.454,34
02011 - FUNDO MUNICIPAL DO MEIO AMBIENTE						12.788,03
03001 - FUNDO MUNICIPAL DA SAUDE						7.875.019,86
04001 - FUNDO MUNICIPAL DA ASSISTENCIA SOCIAL DE IRANI						1.331.232,25
04002 - FUNDO MUNICIPAL DO IDOSO						19.317,38
Total:		3.170.916,97	230.197,68	491.179,39		29.572.717,79

Comparativo da Receita Orçada com a Arrecadada - Anexo 10

Município de IRANI

Competência: 2017

Código	Especificação	Orçada	Arrecadada	Diferença	
				Para Mais	Para Menos
	RECEITAS	30.465.060,80	34.301.343,54	3.836.282,74	0,00
10000000	Receitas Correntes	30.435.038,80	33.619.632,10	3.184.593,30	0,00
11000000	Receita Tributária	1.925.098,00	2.416.158,46	491.060,46	0,00
11100000	Impostos	1.490.720,00	1.769.019,21	278.299,21	0,00
11120000	Impostos sobre o Patrimônio e a Renda	905.080,00	1.002.463,21	97.383,21	0,00
11120200	Imposto sobre a Propriedade Predial e Territorial Urbana	346.060,00	407.681,62	61.621,62	0,00
	Recursos Ordinários	207.636,00	244.608,49	36.972,49	0,00
	Receitas de Impostos e Transf de Impostos: Educação	86.515,00	101.920,78	15.405,78	0,00
	Receitas de Impostos e Transf de impostos: Saúde	51.909,00	61.152,35	9.243,35	0,00
11120400	Imposto sobre a Renda e Proventos de Qualquer Natureza	292.820,00	444.319,14	151.499,14	0,00
11120431	Imposto de Renda Retido nas Fontes sobre os Rendimentos do Trabalho	292.820,00	444.319,14	151.499,14	0,00
	Recursos Ordinários	175.692,00	266.591,34	90.899,34	0,00
	Receitas de Impostos e Transf de Impostos: Educação	73.205,00	111.079,90	37.874,90	0,00
	Receitas de Impostos e Transf de impostos: Saúde	43.923,00	66.647,90	22.724,90	0,00
11120800	Imposto sobre Transmissão "Inter Vivos" de Bens Imóveis e de Direitos Reais sobre Imóveis	266.200,00	150.462,45	0,00	115.737,55
	Recursos Ordinários	159.720,00	90.277,42	0,00	69.442,58
	Receitas de Impostos e Transf de Impostos: Educação	66.550,00	37.615,66	0,00	28.934,34
	Receitas de Impostos e Transf de impostos: Saúde	39.930,00	22.569,37	0,00	17.360,63
11130000	Impostos sobre a Produção e a Circulação	585.640,00	766.556,00	180.916,00	0,00
11130500	Imposto sobre Serviços de Qualquer Natureza	585.640,00	766.556,00	180.916,00	0,00
11130501	Imposto sobre Serviços de Qualquer Natureza	464.640,00	557.961,35	93.321,35	0,00
	Recursos Ordinários	278.784,00	334.738,99	55.954,99	0,00
	Receitas de Impostos e Transf de Impostos: Educação	116.160,00	139.499,49	23.339,49	0,00
	Receitas de Impostos e Transf de impostos: Saúde	69.696,00	83.722,87	14.026,87	0,00
11130502	Adicional ISS - Fundo Municipal de Combate à Pobreza	121.000,00	208.594,65	87.594,65	0,00
	Recursos Ordinários	72.600,00	125.129,14	52.529,14	0,00
	Receitas de Impostos e Transf de Impostos: Educação	30.250,00	52.165,97	21.915,97	0,00
	Receitas de Impostos e Transf de impostos: Saúde	18.150,00	31.299,54	13.149,54	0,00
11200000	Taxas	365.778,00	615.212,03	249.434,03	0,00
11210000	Taxas pelo Exercício do Poder de Polícia	238.002,00	230.491,12	0,00	7.510,88
11211700	Taxa de Fiscalização de Vigilância Sanitária	19.965,00	20.182,72	217,72	0,00
	Receitas de Impostos e Transf de impostos: Saúde	19.965,00	20.182,72	217,72	0,00
11212100	Taxa de Controle e Fiscalização Ambiental	44.000,00	0,00	0,00	44.000,00
	Recursos Ordinários	44.000,00	0,00	0,00	44.000,00
11212500	Taxa de Licença para Funcionamento de Estabelecimentos Comerciais, Indústrias e Prestadoras de Servi	119.790,00	140.410,55	20.620,55	0,00
	Recursos Ordinários	119.790,00	140.410,55	20.620,55	0,00
11212700	Taxa de Apreensão e Depósito	0,00	8.916,27	8.916,27	0,00
	Recursos Ordinários	0,00	8.916,27	8.916,27	0,00
11212900	Taxa de Licença para Execução de Obras	29.282,00	17.324,57	0,00	11.957,43
	Recursos Ordinários	29.282,00	17.324,57	0,00	11.957,43
11219900	Outras Taxas pelo Exercício do Poder de Polícia	24.965,00	43.657,01	18.692,01	0,00
	Recursos Ordinários	24.965,00	43.657,01	18.692,01	0,00
11220000	Taxas pela Prestação de Serviços	127.776,00	384.720,91	256.944,91	0,00
11229000	Taxa de Limpeza Pública	21.296,00	260.306,09	239.010,09	0,00

Comparativo da Receita Orçada com a Arrecadada - Anexo 10

Município de IRANI

Competência: 2017

Código	Especificação	Orçada	Arrecadada	Diferença	
				Para Mais	Para Menos
	Recursos Ordinários	21.296,00	260.306,09	239.010,09	0,00
11229900	Outras Taxas pela Prestação de Serviços	106.480,00	124.414,82	17.934,82	0,00
	Recursos Ordinários	106.480,00	124.414,82	17.934,82	0,00
11300000	Contribuição de Melhoria	68.600,00	31.927,22	0,00	36.672,78
11300400	Contribuição de Melhoria para Pavimentação e Obras Complementares	68.600,00	31.927,22	0,00	36.672,78
	Recursos Ordinários	68.600,00	31.927,22	0,00	36.672,78
12000000	Receitas de Contribuições	371.470,00	432.981,82	61.511,82	0,00
12300000	Contribuição para o Custeio do Serviço de Iluminação Pública	371.470,00	432.981,82	61.511,82	0,00
	Contribuição para o Custeio dos Serviços de Iluminação Pública - COSIP	371.470,00	432.981,82	61.511,82	0,00
13000000	Receita Patrimonial	151.239,20	269.227,48	117.988,28	0,00
13200000	Receitas de Valores Mobiliários	151.239,20	269.227,48	117.988,28	0,00
13250000	Remuneração de Depósitos Bancários	151.239,20	269.227,48	117.988,28	0,00
	Recursos Ordinários	106.846,20	136.185,44	29.339,24	0,00
	Receitas de Impostos e Transf de impostos: Saúde	5.566,00	5.617,36	51,36	0,00
	Contribuição de Intervenção no Domínio Econômico - CIDE	0,00	478,19	478,19	0,00
	Contribuição para o Custeio dos Serviços de Iluminação Pública - COSIP	2.541,00	4.684,07	2.143,07	0,00
	FIA Imposto de Renda	200,00	244,85	44,85	0,00
	Convênio de Trânsito - Militar	266,20	1.255,97	989,77	0,00
	Convênio de Trânsito - Prefeitura	266,20	1.346,40	1.080,20	0,00
	Transf. do FUNDEF/FUNDEB - (aplic. remuneração dos prof. do Magist. em efet exercício na Ed. Bá	7.986,00	8.973,69	987,69	0,00
	Transferências do FUNDEF/FUNDEB - (aplicação em outras despesas da Educação Básica)	5.324,00	5.982,46	658,46	0,00
	Transferências de Convênios – União/Saúde	0,00	170,91	170,91	0,00
	Transferências de Convênios – União/Outros (não relacionados à educação/saúde/assistência socia	0,00	36.933,60	36.933,60	0,00
	Transferências do Sistema Único de Assistência Social – SUAS/União	4.899,50	7.098,43	2.198,93	0,00
	Salário-Educação	665,50	11.330,16	10.664,66	0,00
	Outras Transferências do Fundo Nacional de Desenvolvimento da Educação – FNDE (não repassadas p	1.040,60	5.647,14	4.606,54	0,00
	Transferências do Sistema Único de Saúde – SUS/União	7.586,70	17.899,47	10.312,77	0,00
	Fundo Especial do Petróleo e Transferências Decorrentes de Compensação Financeira pela Exploraç	665,50	1.342,21	676,71	0,00
	Transferências de Convênios – Estado/Assistência Social	0,00	12.801,69	12.801,69	0,00
	Transferências de Convênios – Estado/Educação	2.795,10	1.195,11	0,00	1.599,99
	Transferências do Sistema Único de Assistência Social – SUAS/Estado	1.239,00	4.834,44	3.595,44	0,00
	Transferências do Sistema Único de Saúde – SUS/Estado	1.234,20	4.696,44	3.462,24	0,00
	Alienações de Bens destinados a Programas de Saúde	665,50	0,00	0,00	665,50
	Transferências de Convênios – União/Saúde	0,00	0,00	0,00	0,00
	Transferências de Convênios – Estado/Outros (não relacionados à educação/saúde/assistência socia	0,00	319,14	319,14	0,00
	Transferências do Sistema Único de Assistência Social – SUAS/Estado	121,00	0,64	0,00	120,36
	Transferências do Sistema Único de Saúde – SUS/Estado	0,00	68,16	68,16	0,00
	Transferências de Convênios – União/Saúde	1.331,00	73,91	0,00	1.257,09
	Outras Transferências do Fundo Nacional de Desenvolvimento da Educação – FNDE (não repassadas p	0,00	47,60	47,60	0,00
14000000	Receita Agropecuária	21.296,00	4.383,50	0,00	16.912,50
14900000	Outras Receitas Agropecuárias	21.296,00	4.383,50	0,00	16.912,50
	Recursos Ordinários	21.296,00	4.383,50	0,00	16.912,50
16000000	Receita de Serviços	99.825,00	124.272,22	24.447,22	0,00

Comparativo da Receita Orçada com a Arrecadada - Anexo 10

Município de IRANI

Competência: 2017

Código	Especificação	Orçada	Arrecadada	Diferença	
				Para Mais	Para Menos
16001300	Serviços Administrativos	6.655,00	112.470,60	105.815,60	0,00
16001399	Outros Serviços Administrativos	6.655,00	112.470,60	105.815,60	0,00
	Recursos Ordinários	6.655,00	112.470,60	105.815,60	0,00
16009900	Outros Serviços	93.170,00	11.801,62	0,00	81.368,38
	Recursos Ordinários	93.170,00	11.801,62	0,00	81.368,38
17000000	Transferências Correntes	27.702.930,00	28.731.693,56	1.028.763,56	0,00
17200000	Transferências Intergovernamentais	27.480.139,00	27.966.077,68	485.938,68	0,00
17210000	Transferências da União	12.199.480,85	13.189.581,77	990.100,92	0,00
17210100	Participação na Receita da União	8.471.850,00	9.338.245,08	866.395,08	0,00
17210102	Cota-Parte do Fundo de Participação dos Municípios - Cota Mensal	8.119.100,00	8.511.166,23	392.066,23	0,00
	Recursos Ordinários	4.871.460,00	5.106.699,64	235.239,64	0,00
	Receitas de Impostos e Transf de Impostos: Educação	2.029.775,00	2.127.791,63	98.016,63	0,00
	Receitas de Impostos e Transf de impostos: Saúde	1.217.865,00	1.276.674,96	58.809,96	0,00
17210103	Cota-Parte do Fundo de Participação dos Municípios – 1% Cota entregue no mês de dezembro	306.130,00	768.749,69	462.619,69	0,00
	Recursos Ordinários	306.130,00	768.749,69	462.619,69	0,00
17210105	Cota-Parte do Imposto Sobre a Propriedade Territorial Rural	26.620,00	29.566,38	2.946,38	0,00
	Recursos Ordinários	15.972,00	17.294,33	1.322,33	0,00
	Receitas de Impostos e Transf de Impostos: Educação	6.655,00	7.206,00	551,00	0,00
	Receitas de Impostos e Transf de impostos: Saúde	3.993,00	5.066,05	1.073,05	0,00
17210113	Cota-Parte da Contribuição de Intervenção no Domínio Econômico	20.000,00	28.762,78	8.762,78	0,00
	Contribuição de Intervenção no Domínio Econômico - CIDE	20.000,00	28.762,78	8.762,78	0,00
17212200	Transferência da Compensação Financeira pela Exploração de Recursos Naturais	111.804,00	98.865,18	0,00	12.938,82
17212270	Cota-Parte do Fundo Especial do Petróleo – FEP	111.804,00	98.865,18	0,00	12.938,82
	Fundo Especial do Petróleo e Transferências Decorrentes de Compensação Financeira pela Exploraç	111.804,00	98.865,18	0,00	12.938,82
17213300	Transferência de Recursos do Sistema Único de Saúde – SUS – Repasses Fundo a Fundo	2.447.652,06	2.645.197,08	197.545,02	0,00
	Receitas de Impostos e Transf de impostos: Saúde	8.712,00	14.113,08	5.401,08	0,00
	Transferências do Sistema Único de Saúde – SUS/União	2.438.940,06	2.631.084,00	192.143,94	0,00
17213400	Transferências de Recursos do Fundo Nacional de Assistência Social – FNAS	394.775,79	415.724,18	20.948,39	0,00
	Transferências do Sistema Único de Assistência Social – SUAS/União	394.775,79	415.724,18	20.948,39	0,00
17213500	Transferências de Recursos do Fundo Nacional do Desenvolvimento da Educação – FNDE	680.229,00	638.009,23	0,00	42.219,77
17213501	Transferências do Salário-Educação	459.020,00	476.510,58	17.490,58	0,00
	Salário-Educação	459.020,00	476.510,58	17.490,58	0,00
17213502	Transferências Diretas do FNDE referentes ao Programa Dinheiro Direto na Escola – PDDE	5.324,00	4.680,00	0,00	644,00
	Outras Transferências do Fundo Nacional de Desenvolvimento da Educação – FNDE (não repassadas p	5.324,00	4.680,00	0,00	644,00
17213503	Transferências Diretas do FNDE referentes ao Programa Nacional de Alimentação Escolar – PNAE	159.370,00	112.005,00	0,00	47.365,00
	Outras Transferências do Fundo Nacional de Desenvolvimento da Educação – FNDE (não repassadas p	159.370,00	112.005,00	0,00	47.365,00
17213504	Transferências Diretas do FNDE referentes ao Programa Nacional de Apoio ao Transporte do Escolar – P	56.515,00	41.512,55	0,00	15.002,45
	Outras Transferências do Fundo Nacional de Desenvolvimento da Educação – FNDE (não repassadas p	56.515,00	41.512,55	0,00	15.002,45
17213599	Outras Transferências Diretas do Fundo Nacional do Desenvolvimento da Educação – FNDE	0,00	3.301,10	3.301,10	0,00
	Outras Transferências do Fundo Nacional de Desenvolvimento da Educação – FNDE (não repassadas p	0,00	3.301,10	3.301,10	0,00
17213600	Transferência Financeira do ICMS – Desoneração – L.C. Nº 87/96	53.240,00	31.856,28	0,00	21.383,72

Município de IRANI

Competência: 2017

Código	Especificação	Orçada	Arrecadada	Diferença	
				Para Mais	Para Menos
	Recursos Ordinários	31.944,00	19.113,84	0,00	12.830,16
	Receitas de Impostos e Transf de Impostos: Educação	13.310,00	7.964,04	0,00	5.345,96
	Receitas de Impostos e Transf de impostos: Saúde	7.986,00	4.778,40	0,00	3.207,60
17219900	Outras Transferências da União	39.930,00	21.684,74	0,00	18.245,26
	Recursos Ordinários	39.930,00	21.684,74	0,00	18.245,26
17220000	Transferências dos Estados	10.480.658,15	10.221.389,59	0,00	259.268,56
17220100	Participação na Receita dos Estados	10.174.164,00	10.005.994,05	0,00	168.169,95
17220101	Cota-Parte do ICMS	9.050.800,00	9.004.989,53	0,00	45.810,47
	Recursos Ordinários	5.430.480,00	5.402.993,40	0,00	27.486,60
	Receitas de Impostos e Transf de Impostos: Educação	2.262.700,00	2.251.247,67	0,00	11.452,33
	Receitas de Impostos e Transf de impostos: Saúde	1.357.620,00	1.350.748,46	0,00	6.871,54
17220102	Cota-Parte do IPVA	984.940,00	870.448,15	0,00	114.491,85
	Recursos Ordinários	590.964,00	520.188,50	0,00	70.775,50
	Receitas de Impostos e Transf de Impostos: Educação	246.235,00	220.954,91	0,00	25.280,09
	Receitas de Impostos e Transf de impostos: Saúde	147.741,00	129.304,74	0,00	18.436,26
17220104	Cota-Parte do IPI - Municípios	138.424,00	130.556,37	0,00	7.867,63
	Recursos Ordinários	83.054,40	78.333,83	0,00	4.720,57
	Receitas de Impostos e Transf de Impostos: Educação	34.606,00	32.639,09	0,00	1.966,91
	Receitas de Impostos e Transf de impostos: Saúde	20.763,60	19.583,45	0,00	1.180,15
17223300	Transferência de Recursos do Estado para Programas de Saúde – Repasse Fundo a Fundo	227.842,55	130.670,27	0,00	97.172,28
	Transferências do Sistema Único de Saúde – SUS/Estado	197.842,55	122.594,08	0,00	75.248,47
	Transferências do Sistema Único de Saúde – SUS/Estado	30.000,00	8.076,19	0,00	21.923,81
17229900	Outras Transferências dos Estados	78.651,60	84.725,27	6.073,67	0,00
	Transferências do Sistema Único de Assistência Social – SUAS/Estado	72.601,60	84.725,27	12.123,67	0,00
	Transferências do Sistema Único de Assistência Social – SUAS/Estado	6.050,00	0,00	0,00	6.050,00
17240000	Transferências Multigovernamentais	4.800.000,00	4.555.106,32	0,00	244.893,68
17240100	Transferências de Recursos do Fundo de Manutenção e Desenvolvimento da Educação Básica e de Valoriza	4.800.000,00	4.555.106,32	0,00	244.893,68
	Transf. do FUNDEF/FUNDEB - (aplic. remuneração dos prof. do Magist. em efet exercício na Ed. Bá	2.880.000,00	2.733.063,83	0,00	146.936,17
	Transferências do FUNDEF/FUNDEB - (aplicação em outras despesas da Educação Básica)	1.920.000,00	1.822.042,49	0,00	97.957,51
17500000	Transferências de Pessoas	6.000,00	4.926,54	0,00	1.073,46
	FIA Imposto de Renda	6.000,00	4.926,54	0,00	1.073,46
17600000	Transferências de Convênios	216.791,00	760.689,34	543.898,34	0,00
17620000	Transferência de Convênios dos Estados e do Distrito Federal e de Suas Entidades	214.291,00	760.689,34	546.398,34	0,00
17620200	Transferências de Convênio dos Estados Destinadas a Programas de Educação	214.291,00	325.530,74	111.239,74	0,00
	Transferências de Convênios – Estado/Educação	214.291,00	274.744,44	60.453,44	0,00
	Transferências de Convênios – Estado/Outros (não relacionados à educação/saúde/assistência socia	0,00	50.786,30	50.786,30	0,00
17629900	Outras Transferências de Convênio dos Estados	0,00	435.158,60	435.158,60	0,00
	Transferências de Convênios – Estado/Outros (não relacionados à educação/saúde/assistência socia	0,00	435.158,60	435.158,60	0,00
17640000	Transferência de Convênios de Instituições Privadas	2.500,00	0,00	0,00	2.500,00
	Transferências de Convênios – União/Outros (não relacionados à educação/saúde/assistência socia	2.500,00	0,00	0,00	2.500,00
19000000	Outras Receitas Correntes	163.180,60	1.640.915,06	1.477.734,46	0,00
19100000	Multas e Juros de Mora	67.481,70	211.400,47	143.918,77	0,00

Município de IRANI

Competência: 2017

Código	Especificação	Orçada	Arrecadada	Diferença	
				Para Mais	Para Menos
19110000	Multas e Juros de Mora dos Tributos	9.583,20	14.420,68	4.837,48	0,00
19113800	Multas e Juros de Mora do Imposto sobre a Propriedade Predial e Territorial Urbana – IPTU	1.597,20	4.296,99	2.699,79	0,00
	Recursos Ordinários	958,32	2.577,79	1.619,47	0,00
	Receitas de Impostos e Transf de Impostos: Educação	399,30	1.075,25	675,95	0,00
	Receitas de Impostos e Transf de impostos: Saúde	239,58	643,95	404,37	0,00
19119900	Multas e Juros de Mora de Outros Tributos	7.986,00	10.123,69	2.137,69	0,00
19119901	Multas e Juros de Mora de Outros Tributos	7.986,00	10.123,69	2.137,69	0,00
	Recursos Ordinários	7.986,00	10.123,69	2.137,69	0,00
19130000	Multa e Juros de Mora da Dívida Ativa dos Tributos	17.303,00	34.073,56	16.770,56	0,00
19131100	Multas e Juros de Mora da Dívida Ativa do Imposto sobre a Propriedade Predial e Territorial Urbana –	10.648,00	15.166,95	4.518,95	0,00
	Recursos Ordinários	6.388,80	9.099,65	2.710,85	0,00
	Receitas de Impostos e Transf de Impostos: Educação	2.662,00	3.792,16	1.130,16	0,00
	Receitas de Impostos e Transf de impostos: Saúde	1.597,20	2.275,14	677,94	0,00
19131300	Multas e Juros de Mora da Dívida Ativa do Imposto sobre Serviços de Qualquer Natureza – ISS	1.331,00	0,00	0,00	1.331,00
	Recursos Ordinários	798,60	0,00	0,00	798,60
	Receitas de Impostos e Transf de Impostos: Educação	332,75	0,00	0,00	332,75
	Receitas de Impostos e Transf de impostos: Saúde	199,65	0,00	0,00	199,65
19139900	Multas e Juros de Mora da Dívida Ativa de Outros Tributos	5.324,00	18.906,61	13.582,61	0,00
	Recursos Ordinários	5.324,00	18.906,61	13.582,61	0,00
19180000	Multas e Juros de Mora de Outras Receitas	665,50	0,00	0,00	665,50
19189900	Outras Multas e Juros de Mora	665,50	0,00	0,00	665,50
19189902	Outras Multas e Juros de Mora - Financeiras	665,50	0,00	0,00	665,50
	Recursos Ordinários	665,50	0,00	0,00	665,50
19190000	Multas de Outras Origens	39.930,00	162.906,23	122.976,23	0,00
19191500	Multas Previstas na Legislação de Trânsito	39.930,00	162.906,23	122.976,23	0,00
	Convênio de Trânsito - Militar	13.975,50	57.017,19	43.041,69	0,00
	Convênio de Trânsito - Civil	13.975,50	57.017,19	43.041,69	0,00
	Convênio de Trânsito - Prefeitura	11.979,00	48.871,85	36.892,85	0,00
19200000	Indenizações e Restituições	13.310,00	1.179.152,19	1.165.842,19	0,00
19220000	Restituições	13.310,00	1.179.152,19	1.165.842,19	0,00
19229900	Outras Restituições	13.310,00	1.179.152,19	1.165.842,19	0,00
	Recursos Ordinários	13.310,00	1.179.152,19	1.165.842,19	0,00
19300000	Receita da Dívida Ativa	68.546,50	211.897,80	143.351,30	0,00
19310000	Receita da Dívida Ativa Tributária	67.881,00	211.853,58	143.972,58	0,00
19311100	Receita da Dívida Ativa do Imposto sobre a Propriedade Predial e Territorial Urbana – IPTU	45.254,00	98.708,78	53.454,78	0,00
	Recursos Ordinários	27.152,40	59.224,84	32.072,44	0,00
	Receitas de Impostos e Transf de Impostos: Educação	11.313,50	24.677,58	13.364,08	0,00
	Receitas de Impostos e Transf de impostos: Saúde	6.788,10	14.806,36	8.018,26	0,00
19311300	Receita da Dívida Ativa do Imposto sobre Serviços de Qualquer Natureza – ISS	2.662,00	7.401,69	4.739,69	0,00
	Recursos Ordinários	1.597,20	4.441,03	2.843,83	0,00
	Receitas de Impostos e Transf de Impostos: Educação	665,50	1.850,44	1.184,94	0,00
	Receitas de Impostos e Transf de impostos: Saúde	399,30	1.110,22	710,92	0,00
19319900	Receita da Dívida Ativa de Outros Tributos	19.965,00	105.743,11	85.778,11	0,00

Município de IRANI
Competência: 2017

Código	Especificação	Orçada	Arrecadada	Diferença	
				Para Mais	Para Menos
19319901	Receita da Dívida Ativa de Outros Tributos – Principal	19.965,00	105.743,11	85.778,11	0,00
	Recursos Ordinários	19.965,00	105.743,11	85.778,11	0,00
19320000	Receita da Dívida Ativa não tributária	665,50	44,22	0,00	621,28
19329900	Receita da Dívida Ativa Não Tributária de Outras Receitas	665,50	44,22	0,00	621,28
19329901	Receita da Dívida Ativa Não-Tributária de Outras Receitas – Principal	665,50	44,22	0,00	621,28
	Recursos Ordinários	665,50	44,22	0,00	621,28
19900000	Receitas Diversas	13.842,40	38.464,60	24.622,20	0,00
19909900	Outras Receitas	13.842,40	38.464,60	24.622,20	0,00
19909902	Outras Receitas - Financeiras	13.842,40	38.464,60	24.622,20	0,00
	Recursos Ordinários	4.392,30	32.656,86	28.264,56	0,00
	Receitas de Impostos e Transf de impostos: Saúde	9.450,10	5.807,74	0,00	3.642,36
20000000	Receitas de Capital	30.022,00	681.711,44	651.689,44	0,00
23000000	Amortização de Empréstimos	30.000,00	3.571,09	0,00	26.428,91
23007000	Outras Amortizações de Empréstimos	30.000,00	3.571,09	0,00	26.428,91
23007002	Amortização de Empréstimos – Em Contratos	30.000,00	3.571,09	0,00	26.428,91
	Recursos Ordinários	30.000,00	3.571,09	0,00	26.428,91
24000000	Transferências de Capital	22,00	678.140,35	678.118,35	0,00
24700000	Transferências de Convênios	22,00	678.140,35	678.118,35	0,00
24710000	Transferência de Convênios da União e de suas Entidades	13,00	409.415,35	409.402,35	0,00
24710100	Transferências de Convênio da União para o Sistema Único de Saúde – SUS	2,00	0,00	0,00	2,00
	Transferências de Convênios – União/Saúde	2,00	0,00	0,00	2,00
24710200	Transferências de Convênio da União destinadas a Programas de Educação	3,00	0,00	0,00	3,00
	Transferências de Convênios – Estado/Assistência Social	2,00	0,00	0,00	2,00
	Transferências de Convênios – Estado/Educação	1,00	0,00	0,00	1,00
24719900	Outras Transferências de Convênios da União	8,00	409.415,35	409.407,35	0,00
	Transferências de Convênios – União/Outros (não relacionados à educação/saúde/assistência socia	1,00	409.415,35	409.414,35	0,00
	Transferências de Convênios – Estado/Assistência Social	7,00	0,00	0,00	7,00
24720000	Transferências de Convênios dos Estados e do Distrito Federal e de suas Entidades	9,00	268.725,00	268.716,00	0,00
24729900	Outras Transferências de Convênio dos Estados	9,00	268.725,00	268.716,00	0,00
	Transferências de Convênios – União/Outros (não relacionados à educação/saúde/assistência socia	0,00	122.925,00	122.925,00	0,00
	Transferências de Convênios – Estado/Assistência Social	9,00	0,00	0,00	9,00
	Transferências de Convênios – Estado/Outros (não relacionados à educação/saúde/assistência socia	0,00	145.800,00	145.800,00	0,00
	(...) DEDUÇÕES	-3.674.624,80	-3.719.081,41	0,00	44.456,61
10000000	Receitas Correntes	-3.674.624,80	-3.719.081,41	0,00	44.456,61
17000000	Transferências Correntes	-3.674.624,80	-3.719.081,41	0,00	44.456,61
17200000	Transferências Intergovernamentais	-3.674.624,80	-3.719.081,41	0,00	44.456,61
17210000	Transferências da União	-1.639.792,00	-1.715.358,72	0,00	75.566,72
17210100	Participação na Receita da União	-1.629.144,00	-1.708.987,56	0,00	79.843,56
17210102	Cota-Parte do Fundo de Participação dos Municípios - Cota Mensal	-1.623.820,00	-1.702.232,92	0,00	78.412,92
	Receitas de Impostos e Transf de Impostos: Educação	-1.623.820,00	-1.702.232,92	0,00	78.412,92
17210105	Cota-Parte do Imposto Sobre a Propriedade Territorial Rural	-5.324,00	-6.754,64	0,00	1.430,64
	Receitas de Impostos e Transf de Impostos: Educação	-5.324,00	-6.754,64	0,00	1.430,64

Comparativo da Receita Orçada com a Arrecadada - Anexo 10

Município de IRANI

Competência: 2017

Código	Especificação	Orçada	Arrecadada	Diferença	
				Para Mais	Para Menos
17213600	Transferência Financeira do ICMS – Desoneração – L.C. Nº 87/96	-10.648,00	-6.371,16	4.276,84	0,00
	Receitas de Impostos e Transf de Impostos: Educação	-10.648,00	-6.371,16	4.276,84	0,00
17220000	Transferências dos Estados	-2.034.832,80	-2.003.722,69	31.110,11	0,00
17220100	Participação na Receita dos Estados	-2.034.832,80	-2.003.722,69	31.110,11	0,00
17220101	Cota-Parte do ICMS	-1.810.160,00	-1.800.996,85	9.163,15	0,00
	Receitas de Impostos e Transf de Impostos: Educação	-1.810.160,00	-1.800.996,85	9.163,15	0,00
17220102	Cota-Parte do IPVA	-196.988,00	-176.614,53	20.373,47	0,00
	Receitas de Impostos e Transf de Impostos: Educação	-196.988,00	-176.614,53	20.373,47	0,00
17220104	Cota-Parte do IPI - Municípios	-27.684,80	-26.111,31	1.573,49	0,00
	Receitas de Impostos e Transf de Impostos: Educação	-27.684,80	-26.111,31	1.573,49	0,00
Totais		26.790.436,00	30.582.262,13	3.791.826,13	0,00

Município de IRANI
Competência: 2017

Unidade Gestora: Prefeitura Municipal de Irani

Código	Títulos	Autorizada R\$			Despesa Realizada	Diferenças
		Créd. Orçam. e Suplemen.	Créd. Esp. e Extraord.	Total		
02001	GABINETE DO PREFEITO E VICE	489.617,90	0,00	489.617,90	481.268,60	8.349,30
02001.04	Administração	489.617,90	0,00	489.617,90	481.268,60	8.349,30
02001.04.122	Administração Geral	489.617,90	0,00	489.617,90	481.268,60	8.349,30
02001.04.122.02.000022	GABINETE DO PREFEITO E VICE-PREFEITO	489.617,90	0,00	489.617,90	481.268,60	8.349,30
3.1.90.00.00	Aplicações Diretas	406.552,90	0,00	406.552,90	406.486,87	66,03
3.1.90.11.00	Vencimentos e Vantagens Fixas (Pessoal Civil)				335.853,81	
3.1.90.11.01	vencimentos e salários				326.628,78	
3.1.90.11.43	13º salário				9.225,03	
3.1.90.13.00	Obrigações Patronais				70.633,06	
3.1.90.13.02	contribuições previdenciárias – INSS				70.633,06	
3.3.90.00.00	Aplicações Diretas	83.065,00	0,00	83.065,00	74.781,73	8.283,27
3.3.90.14.00	Diárias Civil				16.650,00	
3.3.90.14.14	diárias no país – civil				16.650,00	
3.3.90.30.00	Material de Consumo				12.692,78	
3.3.90.30.01	combustíveis e lubrificantes automotivos				2.903,61	
3.3.90.30.07	gêneros de alimentação				77,00	
3.3.90.30.15	material para festividades e homenagens				1.265,40	
3.3.90.30.16	material de expediente				268,62	
3.3.90.30.25	material para manutenção de bens móveis				269,89	
3.3.90.30.26	material elétrico e eletrônico				262,90	
3.3.90.30.39	material para manutenção de veículos				152,50	
3.3.90.30.44	material de sinalização visual e afins				148,00	
3.3.90.30.49	bilhetes de passagens				3.072,50	
3.3.90.30.96	materiais de consumo - pagamento antecipado				931,00	
3.3.90.30.99	outros materiais de consumo				3.341,36	
3.3.90.32.00	Material, Bens ou Serviço para Distribuição Gratuita				8.072,62	

Município de IRANI
Competência: 2017

Código	Títulos	Autorizada R\$			Despesa Realizada	Diferenças
		Créd. Orçam. e Suplemen.	Créd. Esp. e Extraord.	Total		
3.3.90.32.03	gêneros alimentícios				32,93	
3.3.90.32.99	outros materiais de distribuição gratuita				8.039,69	
3.3.90.33.00	Passagens e Despesas com Locomoção				13.451,25	
3.3.90.33.01	passagens para o país				2.543,91	
3.3.90.33.99	outras despesas com locomoção				10.907,34	
3.3.90.36.00	Outros Serviços de Terceiros (Pessoa Física)				326,85	
3.3.90.36.06	serviços técnicos profissionais				300,00	
3.3.90.36.22	manutenção e conservação de bens imóveis				26,85	
3.3.90.39.00	Outros Serviços de Terceiros (Pessoa Jurídica)				5.109,62	
3.3.90.39.12	locação de máquinas e equipamentos				530,00	
3.3.90.39.15	limpeza de veículos				240,00	
3.3.90.39.19	manutenção e conservação de veículos				469,49	
3.3.90.39.41	fornecimento de alimentação				46,00	
3.3.90.39.47	serviços de comunicação em geral				0,00	
3.3.90.39.48	serviços de seleção e treinamento				500,00	
3.3.90.39.69	seguros em geral				712,13	
3.3.90.39.88	serviços de publicidade e propaganda				700,00	
3.3.90.39.90	serviços de publicidade legal				480,00	
3.3.90.39.99	outros serviços de terceiros – pessoa jurídica				1.432,00	
3.3.90.46.00	Auxílio Alimentação				5.103,61	
3.3.90.46.01	auxilio-alimentação em pecúnia				5.103,61	
3.3.90.48.00	Outros Auxílios Financeiros a Pessoas Físicas				13.375,00	
3.3.90.48.01	auxilio financeiro a pessoas físicas				13.375,00	
02002	SECRETARIA DA ADMINISTRAÇÃO E GESTÃO	2.285.470,00	250.000,00	2.535.470,00	2.302.440,10	233.029,90
02002.04	Administração	2.261.503,00	250.000,00	2.511.503,00	2.283.996,57	227.506,43
02002.04.122	Administração Geral	2.261.503,00	250.000,00	2.511.503,00	2.283.996,57	227.506,43
02002.04.122.01.000001	AQUISIÇÃO DE EQUIPAMENTOS E VEÍCULOS PARA ADMINISTRAÇÃO	121.000,00	0,00	121.000,00	120.905,50	94,50

Município de IRANI
Competência: 2017

Código	Títulos	Autorizada R\$			Despesa Realizada	Diferenças
		Créd. Orçam. e Suplemen.	Créd. Esp. e Extraord.	Total		
4.4.90.00.00	Aplicações Diretas	121.000,00	0,00	121.000,00	120.905,50	94,50
4.4.90.52.00	Equipamentos e Material Permanente				120.905,50	
4.4.90.52.34	máquinas, utensílios e equipamentos diversos				2.954,00	
4.4.90.52.35	equipamentos de processamento de dados				8.408,00	
4.4.90.52.42	mobiliário em geral				11.343,50	
4.4.90.52.48	veículos diversos				98.200,00	
02002.04.122.02.000023	MANUTENÇÃO DA SECRETARIA DE ADMINISTRAÇÃO E GESTÃO	1.950.503,00	250.000,00	2.200.503,00	1.974.063,23	226.439,77
3.1.71.00.00	Transferência a Consórcios Público	26.530,00	0,00	26.530,00	26.520,00	10,00
3.1.71.70.00	Rateio pela Participação em Consórcio Público				26.520,00	
3.1.71.70.01	Participação em Consórcio Público				26.520,00	
3.1.90.00.00	Aplicações Diretas	932.213,00	0,00	932.213,00	927.671,40	4.541,60
3.1.90.11.00	Vencimentos e Vantagens Fixas (Pessoal Civil)				776.247,08	
3.1.90.11.01	vencimentos e salários				718.749,56	
3.1.90.11.43	13º salário				57.497,52	
3.1.90.13.00	Obrigações Patronais				151.424,32	
3.1.90.13.02	contribuições previdenciárias – INSS				151.424,32	
3.3.71.00.00	Transferência a Consórcios Público	8.160,50	0,00	8.160,50	8.160,00	0,50
3.3.71.70.00	Rateio pela Participação em Consórcio Público				8.160,00	
3.3.71.70.01	Participação em Consórcio Público				8.160,00	
3.3.90.00.00	Aplicações Diretas	982.208,00	0,00	982.208,00	976.676,87	5.531,13
3.3.90.14.00	Diárias Civil				9.150,00	
3.3.90.14.14	diárias no país – civil				9.150,00	
3.3.90.30.00	Material de Consumo				65.601,77	
3.3.90.30.01	combustíveis e lubrificantes automotivos				9.245,50	
3.3.90.30.04	gás engarrafado				481,81	
3.3.90.30.07	gêneros de alimentação				707,43	
3.3.90.30.15	material para festividades e homenagens				1.652,50	

Município de IRANI
Competência: 2017

Código	Títulos	Autorizada R\$			Despesa Realizada	Diferenças
		Créd. Orçam. e Suplemen.	Créd. Esp. e Extraord.	Total		
3.3.90.30.16	material de expediente				16.351,32	
3.3.90.30.21	material de copa e cozinha				5.636,81	
3.3.90.30.22	material de limpeza e produção de higienização				3.279,91	
3.3.90.30.24	material para manutenção de bens imóveis				1.547,73	
3.3.90.30.25	material para manutenção de bens móveis				387,00	
3.3.90.30.26	material elétrico e eletrônico				5.868,52	
3.3.90.30.28	material de proteção e segurança				786,00	
3.3.90.30.29	material para áudio, vídeo e foto				488,70	
3.3.90.30.30	material para comunicações				52,00	
3.3.90.30.39	material para manutenção de veículos				4.215,80	
3.3.90.30.42	ferramentas				947,50	
3.3.90.30.44	material de sinalização visual e afins				2.233,00	
3.3.90.30.49	bilhetes de passagens				2.545,18	
3.3.90.30.99	outros materiais de consumo				9.175,06	
3.3.90.31.00	Premiações Culturais, Artísticas, Científicas, Desportivas e Outras				105,00	
3.3.90.31.99	outras premiações				105,00	
3.3.90.32.00	Material, Bens ou Serviço para Distribuição Gratuita				2.033,63	
3.3.90.32.01	livros didáticos				922,00	
3.3.90.32.99	outros materiais de distribuição gratuita				1.111,63	
3.3.90.33.00	Passagens e Despesas com Locomoção				17.694,00	
3.3.90.33.01	passagens para o país				4.404,34	
3.3.90.33.99	outras despesas com locomoção				13.289,66	
3.3.90.35.00	Serviços de Consultoria				14.700,00	
3.3.90.35.01	assessoria e consultoria técnica ou jurídica				14.700,00	
3.3.90.36.00	Outros Serviços de Terceiros (Pessoa Física)				35.720,89	
3.3.90.36.06	serviços técnicos profissionais				0,00	
3.3.90.36.07	estagiários				30.411,57	

Município de IRANI
Competência: 2017

Código	Títulos	Autorizada R\$			Despesa Realizada	Diferenças
		Créd. Orçam. e Suplemen.	Créd. Esp. e Extraord.	Total		
3.3.90.36.22	manutenção e conservação de bens imóveis				689,11	
3.3.90.36.99	outros serviços de terceiros – pessoa física				4.620,21	
3.3.90.39.00	Outros Serviços de Terceiros (Pessoa Jurídica)				375.491,96	
3.3.90.39.01	assinatura de periódicos e anuidades				1.125,00	
3.3.90.39.05	serviços técnicos profissionais				27.777,20	
3.3.90.39.10	locação de imóveis				937,00	
3.3.90.39.11	locação de softwares				75.748,23	
3.3.90.39.12	locação de máquinas e equipamentos				7.649,00	
3.3.90.39.15	limpeza de veículos				356,00	
3.3.90.39.17	manutenção e conservação de máquinas e equipamentos				544,00	
3.3.90.39.19	manutenção e conservação de veículos				3.478,00	
3.3.90.39.20	manutenção e conservação de bens móveis de outras naturezas				270,00	
3.3.90.39.22	exposições, congressos e conferências				500,00	
3.3.90.39.23	festividades e homenagens				4.800,00	
3.3.90.39.26	serviços de transporte escolar				115,00	
3.3.90.39.28	coleta de lixo e demais resíduos				15.215,00	
3.3.90.39.43	serviços de energia elétrica				8.467,09	
3.3.90.39.44	serviços de água e esgoto				906,70	
3.3.90.39.47	serviços de comunicação em geral				48.881,13	
3.3.90.39.48	serviços de seleção e treinamento				72.965,00	
3.3.90.39.49	produções jornalísticas				1.150,00	
3.3.90.39.57	serviços de processamento de dados				3.821,70	
3.3.90.39.59	serviços de áudio, vídeo e foto				800,00	
3.3.90.39.66	serviços judiciários				92,77	
3.3.90.39.69	seguros em geral				3.318,08	
3.3.90.39.74	frete e transportes de encomendas				100,00	
3.3.90.39.79	serviços de apoio administrativo, técnico e operacional				7.200,00	

Município de IRANI
Competência: 2017

Código	Títulos	Autorizada R\$			Despesa Realizada	Diferenças
		Créd. Orçam. e Suplemen.	Créd. Esp. e Extraord.	Total		
3.3.90.39.81	serviços bancários				48.478,40	
3.3.90.39.83	serviços de cópias e reprodução de documentos				182,10	
3.3.90.39.88	serviços de publicidade e propaganda				21.012,00	
3.3.90.39.90	serviços de publicidade legal				12.891,16	
3.3.90.39.95	manutenção e conservação de equipamentos de processamento de dados				835,00	
3.3.90.39.99	outros serviços de terceiros – pessoa jurídica				5.876,40	
3.3.90.46.00	Auxílio Alimentação				41.942,99	
3.3.90.46.01	auxilio-alimentação em pecúnia				41.942,99	
3.3.90.47.00	Obrigações Tributárias e Contributivas				414.098,65	
3.3.90.47.12	contribuição para o PIS/PASEP				297.034,49	
3.3.90.47.17	contribuições para associações				117.064,16	
3.3.90.92.00	Despesas de Exercícios Anteriores				137,98	
3.3.90.92.52	equipamentos e material permanente				137,98	
4.4.71.00.00	Transferência a Consórcios Público	1.391,50	0,00	1.391,50	1.224,00	167,50
4.4.71.70.00	Rateio pela Participação em Consórcio Público				1.224,00	
4.4.71.70.01	Participação em Consórcio Público				1.224,00	
4.4.90.00.00	Aplicações Diretas	0,00	250.000,00	250.000,00	33.810,96	216.189,04
4.4.90.52.00	Equipamentos e Material Permanente				33.810,96	
4.4.90.52.33	equipamentos para áudio, vídeo e foto				6.260,00	
4.4.90.52.34	máquinas, utensílios e equipamentos diversos				6.246,97	
4.4.90.52.35	equipamentos de processamento de dados				19.619,99	
4.4.90.52.36	máquinas, instalações e utensílios de escritório				1.340,00	
4.4.90.52.42	mobiliário em geral				344,00	
02002.04.122.02.000054	AUXÍLIOS, CONTRIBUIÇÕES E SUBVENÇÕES	190.000,00	0,00	190.000,00	189.027,84	972,16
3.3.50.00.00	Transferências a Instituições Privadas sem Fins Lucrativos	190.000,00	0,00	190.000,00	189.027,84	972,16
3.3.50.43.00	Subvenções Sociais				189.027,84	
3.3.50.43.99	outras subvenções sociais				189.027,84	

Município de IRANI
Competência: 2017

Código	Títulos	Autorizada R\$			Despesa Realizada	Diferenças
		Créd. Orçam. e Suplemen.	Créd. Esp. e Extraord.	Total		
02002.22	Indústria	1,00	0,00	1,00	0,00	1,00
02002.22.661	Promoção Industrial	1,00	0,00	1,00	0,00	1,00
02002.22.661.01.000015	PROMOÇÃO INFRAESTRUTURA INDUSTRIAL	1,00	0,00	1,00	0,00	1,00
4.4.90.00.00	Aplicações Diretas	1,00	0,00	1,00	0,00	1,00
4.5.90.00.00	Aplicações Diretas	0,00	0,00	0,00	0,00	0,00
02002.23	Comércio e Serviços	23.966,00	0,00	23.966,00	18.443,53	5.522,47
02002.23.695	Turismo	23.966,00	0,00	23.966,00	18.443,53	5.522,47
02002.23.695.01.000017	AMPLIAÇÃO DA INFRA-ESTRUTURA TURISTICA	1,00	0,00	1,00	0,00	1,00
4.4.90.00.00	Aplicações Diretas	1,00	0,00	1,00	0,00	1,00
4.5.90.00.00	Aplicações Diretas	0,00	0,00	0,00	0,00	0,00
02002.23.695.02.000050	MANUTENÇÃO DAS ATIVIDADES VOLTADAS AO TURISMO	23.965,00	0,00	23.965,00	18.443,53	5.521,47
3.3.90.00.00	Aplicações Diretas	19.965,00	0,00	19.965,00	18.443,53	1.521,47
3.3.90.30.00	Material de Consumo				940,49	
3.3.90.30.24	material para manutenção de bens imóveis				940,49	
3.3.90.35.00	Serviços de Consultoria				15.000,00	
3.3.90.35.01	assessoria e consultoria técnica ou jurídica				15.000,00	
3.3.90.39.00	Outros Serviços de Terceiros (Pessoa Jurídica)				2.503,04	
3.3.90.39.43	serviços de energia elétrica				828,69	
3.3.90.39.44	serviços de água e esgoto				894,35	
3.3.90.39.74	frete e transportes de encomendas				780,00	
4.4.90.00.00	Aplicações Diretas	4.000,00	0,00	4.000,00	0,00	4.000,00
02003	SECRETARIA MUNIC. DE EDUCAÇÃO, CULTURA E ESPORTES	10.534.007,67	0,00	10.534.007,67	9.960.569,66	573.438,01
02003.10	Saúde	643.389,30	0,00	643.389,30	429.656,94	213.732,36
02003.10.306	Alimentação e Nutrição	643.389,30	0,00	643.389,30	429.656,94	213.732,36
02003.10.306.02.000038	PROGRAMA MERENDA ESCOLAR	643.389,30	0,00	643.389,30	429.656,94	213.732,36
3.3.90.00.00	Aplicações Diretas	643.389,30	0,00	643.389,30	429.656,94	213.732,36
3.3.90.30.00	Material de Consumo				429.656,94	

Município de IRANI
Competência: 2017

Código	Títulos	Autorizada R\$			Despesa Realizada	Diferenças
		Créd. Orçam. e Suplemen.	Créd. Esp. e Extraord.	Total		
3.3.90.30.04	gás engarrafado				12.712,77	
3.3.90.30.07	gêneros de alimentação				416.944,17	
02003.12	Educação	9.448.979,87	0,00	9.448.979,87	9.096.275,33	352.704,54
02003.12.361	Ensino Fundamental	7.207.852,76	0,00	7.207.852,76	7.055.774,28	152.078,48
02003.12.361.01.000007	AMPLIAÇÃO DA REDE FÍSICA DE ENSINO FUNDAMENTAL	13.001,00	0,00	13.001,00	0,00	13.001,00
4.4.90.00.00	Aplicações Diretas	13.001,00	0,00	13.001,00	0,00	13.001,00
02003.12.361.01.000009	AQUISIÇÃO DE VEÍCULOS E EQUIPAMENTOS PARA ENSINO	13.001,00	0,00	13.001,00	12.646,60	354,40
4.4.90.00.00	Aplicações Diretas	13.001,00	0,00	13.001,00	12.646,60	354,40
4.4.90.52.00	Equipamentos e Material Permanente				12.646,60	
4.4.90.52.04	aparelhos de medição e orientação				1.709,00	
4.4.90.52.12	aparelhos e utensílios domésticos				1.480,00	
4.4.90.52.34	máquinas, utensílios e equipamentos diversos				9.091,60	
4.4.90.52.42	mobiliário em geral				366,00	
02003.12.361.02.000039	MANUTENÇÃO DO ENSINO FUNDAMENTAL	5.201.899,96	0,00	5.201.899,96	5.143.202,33	58.697,63
3.1.90.00.00	Aplicações Diretas	4.687.924,25	0,00	4.687.924,25	4.671.648,92	16.275,33
3.1.90.11.00	Vencimentos e Vantagens Fixas (Pessoal Civil)				3.977.418,90	
3.1.90.11.01	vencimentos e salários				3.747.526,39	
3.1.90.11.43	13º salário				229.892,51	
3.1.90.13.00	Obrigações Patronais				694.230,02	
3.1.90.13.02	contribuições previdenciárias – INSS				694.230,02	
3.3.90.00.00	Aplicações Diretas	498.975,71	0,00	498.975,71	460.408,41	38.567,30
3.3.90.14.00	Diárias Civil				600,00	
3.3.90.14.14	diárias no país – civil				600,00	
3.3.90.30.00	Material de Consumo				76.322,92	
3.3.90.30.04	gás engarrafado				0,00	
3.3.90.30.14	material educativo e esportivo				4.571,05	
3.3.90.30.16	material de expediente				26.716,63	

Município de IRANI
Competência: 2017

Código	Títulos	Autorizada R\$			Despesa Realizada	Diferenças
		Créd. Orçam. e Suplemen.	Créd. Esp. e Extraord.	Total		
3.3.90.30.17	material de processamento de dados				40,00	
3.3.90.30.22	material de limpeza e produção de higienização				22.697,32	
3.3.90.30.24	material para manutenção de bens imóveis				18.048,52	
3.3.90.30.25	material para manutenção de bens móveis				368,50	
3.3.90.30.26	material elétrico e eletrônico				739,10	
3.3.90.30.28	material de proteção e segurança				925,80	
3.3.90.30.99	outros materiais de consumo				2.216,00	
3.3.90.32.00	Material, Bens ou Serviço para Distribuição Gratuita				60.288,15	
3.3.90.32.99	outros materiais de distribuição gratuita				60.288,15	
3.3.90.33.00	Passagens e Despesas com Locomoção				2.571,00	
3.3.90.33.99	outras despesas com locomoção				2.571,00	
3.3.90.35.00	Serviços de Consultoria				2.000,00	
3.3.90.35.01	assessoria e consultoria técnica ou jurídica				2.000,00	
3.3.90.36.00	Outros Serviços de Terceiros (Pessoa Física)				19.234,51	
3.3.90.36.07	estagiários				19.234,51	
3.3.90.39.00	Outros Serviços de Terceiros (Pessoa Jurídica)				128.332,88	
3.3.90.39.01	assinatura de periódicos e anuidades				1.736,40	
3.3.90.39.17	manutenção e conservação de máquinas e equipamentos				1.873,00	
3.3.90.39.22	exposições, congressos e conferências				3.450,00	
3.3.90.39.26	serviços de transporte escolar				54.586,15	
3.3.90.39.41	fornecimento de alimentação				518,19	
3.3.90.39.43	serviços de energia elétrica				31.384,80	
3.3.90.39.44	serviços de água e esgoto				14.817,35	
3.3.90.39.47	serviços de comunicação em geral				10.754,79	
3.3.90.39.48	serviços de seleção e treinamento				7.080,00	
3.3.90.39.81	serviços bancários				35,20	
3.3.90.39.95	manutenção e conservação de equipamentos de processamento de dados				1.647,00	

Município de IRANI
Competência: 2017

Código	Títulos	Autorizada R\$			Despesa Realizada	Diferenças
		Créd. Orçam. e Suplemen.	Créd. Esp. e Extraord.	Total		
3.3.90.39.99	outros serviços de terceiros – pessoa jurídica				450,00	
3.3.90.46.00	Auxílio Alimentação				171.058,95	
3.3.90.46.01	auxilio-alimentação em pecúnia				171.058,95	
4.4.90.00.00	Aplicações Diretas	15.000,00	0,00	15.000,00	11.145,00	3.855,00
4.4.90.52.00	Equipamentos e Material Permanente				11.145,00	
4.4.90.52.04	aparelhos de medição e orientação				438,00	
4.4.90.52.10	aparelhos e equipamentos para esportes e diversões				790,00	
4.4.90.52.34	máquinas, utensílios e equipamentos diversos				5.039,00	
4.4.90.52.35	equipamentos de processamento de dados				3.940,00	
4.4.90.52.42	mobiliário em geral				938,00	
02003.12.361.02.000040	MANUTENÇÃO DO TRANSPORTE ESCOLAR	993.550,80	0,00	993.550,80	941.802,30	51.748,50
3.1.90.00.00	Aplicações Diretas	122.480,00	0,00	122.480,00	121.126,11	1.353,89
3.1.90.11.00	Vencimentos e Vantagens Fixas (Pessoal Civil)				100.251,69	
3.1.90.11.01	vencimentos e salários				92.180,65	
3.1.90.11.43	13º salário				8.071,04	
3.1.90.13.00	Obrigações Patronais				20.874,42	
3.1.90.13.02	contribuições previdenciárias – INSS				20.874,42	
3.3.90.00.00	Aplicações Diretas	871.070,80	0,00	871.070,80	820.676,19	50.394,61
3.3.90.18.00	Auxílio Financeiro a Estudantes				10.150,00	
3.3.90.18.99	outros auxílios financeiros a estudantes				10.150,00	
3.3.90.30.00	Material de Consumo				62.912,07	
3.3.90.30.01	combustíveis e lubrificantes automotivos				44.812,88	
3.3.90.30.25	material para manutenção de bens móveis				290,00	
3.3.90.30.26	material elétrico e eletrônico				5.082,00	
3.3.90.30.28	material de proteção e segurança				345,00	
3.3.90.30.39	material para manutenção de veículos				11.569,44	
3.3.90.30.99	outros materiais de consumo				812,75	

Município de IRANI
Competência: 2017

Código	Títulos	Autorizada R\$			Despesa Realizada	Diferenças
		Créd. Orçam. e Suplemen.	Créd. Esp. e Extraord.	Total		
3.3.90.39.00	Outros Serviços de Terceiros (Pessoa Jurídica)				737.826,21	
3.3.90.39.05	serviços técnicos profissionais				800,00	
3.3.90.39.15	limpeza de veículos				2.543,00	
3.3.90.39.19	manutenção e conservação de veículos				8.246,25	
3.3.90.39.26	serviços de transporte escolar				718.840,67	
3.3.90.39.48	serviços de seleção e treinamento				1.000,00	
3.3.90.39.69	seguros em geral				4.042,38	
3.3.90.39.81	serviços bancários				116,20	
3.3.90.39.99	outros serviços de terceiros – pessoa jurídica				2.237,71	
3.3.90.46.00	Auxílio Alimentação				9.787,91	
3.3.90.46.01	auxilio-alimentação em pecúnia				9.787,91	
02003.12.361.02.000055	MANUTENÇÃO DA SECRETARIA DE EDUCAÇÃO, CULTURA E ESPORTES	986.400,00	0,00	986.400,00	958.123,05	28.276,95
3.1.90.00.00	Aplicações Diretas	676.000,00	0,00	676.000,00	674.932,06	1.067,94
3.1.90.01.00	Aposentadorias, Reserva Remunerada e Reformas				0,00	
3.1.90.01.01	proventos - pessoal civil				0,00	
3.1.90.11.00	Vencimentos e Vantagens Fixas (Pessoal Civil)				548.633,38	
3.1.90.11.01	vencimentos e salários				509.480,36	
3.1.90.11.43	13º salário				39.153,02	
3.1.90.13.00	Obrigações Patronais				126.298,68	
3.1.90.13.02	contribuições previdenciárias – INSS				126.298,68	
3.3.90.00.00	Aplicações Diretas	310.400,00	0,00	310.400,00	283.190,99	27.209,01
3.3.90.14.00	Diárias Civil				4.800,00	
3.3.90.14.14	diárias no país – civil				4.800,00	
3.3.90.30.00	Material de Consumo				30.242,10	
3.3.90.30.01	combustíveis e lubrificantes automotivos				4.711,27	
3.3.90.30.15	material para festividades e homenagens				7.418,00	
3.3.90.30.16	material de expediente				4.153,71	

Município de IRANI
Competência: 2017

Código	Títulos	Autorizada R\$			Despesa Realizada	Diferenças
		Créd. Orçam. e Suplemen.	Créd. Esp. e Extraord.	Total		
3.3.90.30.21	material de copa e cozinha				2.945,00	
3.3.90.30.22	material de limpeza e produção de higienização				1.599,15	
3.3.90.30.24	material para manutenção de bens imóveis				2.036,84	
3.3.90.30.25	material para manutenção de bens móveis				1.376,70	
3.3.90.30.26	material elétrico e eletrônico				2.811,38	
3.3.90.30.29	material para áudio, vídeo e foto				132,90	
3.3.90.30.39	material para manutenção de veículos				2.402,50	
3.3.90.30.99	outros materiais de consumo				654,65	
3.3.90.32.00	Material, Bens ou Serviço para Distribuição Gratuita				4.872,00	
3.3.90.32.01	livros didáticos				880,00	
3.3.90.32.99	outros materiais de distribuição gratuita				3.992,00	
3.3.90.33.00	Passagens e Despesas com Locomoção				9.690,69	
3.3.90.33.01	passagens para o país				1.541,02	
3.3.90.33.99	outras despesas com locomoção				8.149,67	
3.3.90.36.00	Outros Serviços de Terceiros (Pessoa Física)				150.282,22	
3.3.90.36.07	estagiários				138.806,38	
3.3.90.36.15	locação de imóveis				7.295,84	
3.3.90.36.38	confecção de uniformes, bandeiras e flâmulas				2.300,00	
3.3.90.36.39	frete e transportes de encomendas				1.880,00	
3.3.90.39.00	Outros Serviços de Terceiros (Pessoa Jurídica)				48.623,43	
3.3.90.39.10	locação de imóveis				500,00	
3.3.90.39.11	locação de softwares				13.488,96	
3.3.90.39.12	locação de máquinas e equipamentos				5.920,00	
3.3.90.39.15	limpeza de veículos				593,00	
3.3.90.39.17	manutenção e conservação de máquinas e equipamentos				906,50	
3.3.90.39.19	manutenção e conservação de veículos				1.133,00	
3.3.90.39.23	festividades e homenagens				113,40	

Município de IRANI
Competência: 2017

Código	Títulos	Autorizada R\$			Despesa Realizada	Diferenças
		Créd. Orçam. e Suplemen.	Créd. Esp. e Extraord.	Total		
3.3.90.39.41	fornecimento de alimentação				250,25	
3.3.90.39.47	serviços de comunicação em geral				6.757,05	
3.3.90.39.48	serviços de seleção e treinamento				10.745,00	
3.3.90.39.69	seguros em geral				5.002,29	
3.3.90.39.78	limpeza e conservação				1.153,98	
3.3.90.39.90	serviços de publicidade legal				1.560,00	
3.3.90.39.95	manutenção e conservação de equipamentos de processamento de dados				400,00	
3.3.90.39.99	outros serviços de terceiros – pessoa jurídica				100,00	
3.3.90.46.00	Auxílio Alimentação				33.780,55	
3.3.90.46.01	auxilio-alimentação em pecúnia				33.780,55	
3.3.90.47.00	Obrigações Tributárias e Contributivas				900,00	
3.3.90.47.17	contribuições para associações				900,00	
02003.12.362	Ensino Médio	10.000,00	0,00	10.000,00	9.866,76	133,24
02003.12.362.02.000041	APOIO AO ENSINO MÉDIO	10.000,00	0,00	10.000,00	9.866,76	133,24
3.3.90.00.00	Aplicações Diretas	10.000,00	0,00	10.000,00	9.866,76	133,24
3.3.90.18.00	Auxílio Financeiro a Estudantes				9.866,76	
3.3.90.18.99	outros auxílios financeiros a estudantes				9.866,76	
02003.12.364	Ensino Superior	152.960,00	0,00	152.960,00	142.023,60	10.936,40
02003.12.364.02.000042	APOIO AO ENSINO SUPERIOR	152.960,00	0,00	152.960,00	142.023,60	10.936,40
3.3.90.00.00	Aplicações Diretas	152.960,00	0,00	152.960,00	142.023,60	10.936,40
3.3.90.18.00	Auxílio Financeiro a Estudantes				142.023,60	
3.3.90.18.99	outros auxílios financeiros a estudantes				142.023,60	
02003.12.365	Educação Infantil	2.055.944,11	0,00	2.055.944,11	1.866.388,53	189.555,58
02003.12.365.01.000008	AMPLIAÇÃO DA REDE FÍSICA DO ENSINO INFANTIL	150.001,00	0,00	150.001,00	0,00	150.001,00
4.4.90.00.00	Aplicações Diretas	150.001,00	0,00	150.001,00	0,00	150.001,00
02003.12.365.02.000043	MANUTENÇÃO DA EDUCAÇÃO INFANTIL	1.905.943,11	0,00	1.905.943,11	1.866.388,53	39.554,58
3.1.90.00.00	Aplicações Diretas	1.613.510,00	0,00	1.613.510,00	1.587.748,46	25.761,54

Município de IRANI
Competência: 2017

Código	Títulos	Autorizada R\$			Despesa Realizada	Diferenças
		Créd. Orçam. e Suplemen.	Créd. Esp. e Extraord.	Total		
3.1.90.11.00	Vencimentos e Vantagens Fixas (Pessoal Civil)				1.274.723,25	
3.1.90.11.01	vencimentos e salários				1.096.537,47	
3.1.90.11.43	13º salário				178.185,78	
3.1.90.13.00	Obrigações Patronais				313.025,21	
3.1.90.13.02	contribuições previdenciárias – INSS				313.025,21	
3.3.90.00.00	Aplicações Diretas	292.433,11	0,00	292.433,11	278.640,07	13.793,04
3.3.90.30.00	Material de Consumo				66.336,00	
3.3.90.30.04	gás engarrafado				1.481,76	
3.3.90.30.14	material educativo e esportivo				12.616,88	
3.3.90.30.16	material de expediente				15.557,82	
3.3.90.30.21	material de copa e cozinha				3.024,00	
3.3.90.30.22	material de limpeza e produção de higienização				16.182,98	
3.3.90.30.24	material para manutenção de bens imóveis				12.479,11	
3.3.90.30.25	material para manutenção de bens móveis				105,00	
3.3.90.30.26	material elétrico e eletrônico				1.023,15	
3.3.90.30.28	material de proteção e segurança				675,00	
3.3.90.30.44	material de sinalização visual e afins				180,00	
3.3.90.30.99	outros materiais de consumo				3.010,30	
3.3.90.32.00	Material, Bens ou Serviço para Distribuição Gratuita				26.636,55	
3.3.90.32.99	outros materiais de distribuição gratuita				26.636,55	
3.3.90.33.00	Passagens e Despesas com Locomoção				445,83	
3.3.90.33.99	outras despesas com locomoção				445,83	
3.3.90.36.00	Outros Serviços de Terceiros (Pessoa Física)				26.167,02	
3.3.90.36.15	locação de imóveis				26.089,64	
3.3.90.36.22	manutenção e conservação de bens imóveis				77,38	
3.3.90.39.00	Outros Serviços de Terceiros (Pessoa Jurídica)				68.320,90	
3.3.90.39.05	serviços técnicos profissionais				3.074,00	

Município de IRANI
Competência: 2017

Código	Títulos	Autorizada R\$			Despesa Realizada	Diferenças
		Créd. Orçam. e Suplemen.	Créd. Esp. e Extraord.	Total		
3.3.90.39.17	manutenção e conservação de máquinas e equipamentos				1.584,00	
3.3.90.39.41	fornecimento de alimentação				95,32	
3.3.90.39.43	serviços de energia elétrica				14.058,39	
3.3.90.39.44	serviços de água e esgoto				9.279,05	
3.3.90.39.47	serviços de comunicação em geral				12.053,96	
3.3.90.39.78	limpeza e conservação				850,00	
3.3.90.39.89	manutenção de repartições – serviço exterior				50,00	
3.3.90.39.99	outros serviços de terceiros – pessoa jurídica				27.276,18	
3.3.90.46.00	Auxílio Alimentação				90.733,77	
3.3.90.46.01	auxilio-alimentação em pecúnia				90.733,77	
02003.12.367	Educação Especial	22.223,00	0,00	22.223,00	22.222,16	0,84
02003.12.367.02.000044	APOIO AO ENSINO ESPECIAL	22.223,00	0,00	22.223,00	22.222,16	0,84
3.3.50.00.00	Transferências a Instituições Privadas sem Fins Lucrativos	22.223,00	0,00	22.223,00	22.222,16	0,84
3.3.50.43.00	Subvenções Sociais				22.222,16	
3.3.50.43.99	outras subvenções sociais				22.222,16	
02003.13	Cultura	208.517,50	0,00	208.517,50	204.439,71	4.077,79
02003.13.392	Difusão Cultural	208.517,50	0,00	208.517,50	204.439,71	4.077,79
02003.13.392.02.000045	MANUTENÇÃO DAS FESTIVIDADES E ATIVIDADES CULTURAIS	208.517,50	0,00	208.517,50	204.439,71	4.077,79
3.3.90.00.00	Aplicações Diretas	206.167,50	0,00	206.167,50	202.089,71	4.077,79
3.3.90.30.00	Material de Consumo				20.583,65	
3.3.90.30.01	combustíveis e lubrificantes automotivos				1.274,63	
3.3.90.30.07	gêneros de alimentação				283,11	
3.3.90.30.15	material para festividades e homenagens				12.357,43	
3.3.90.30.16	material de expediente				505,00	
3.3.90.30.21	material de copa e cozinha				116,90	
3.3.90.30.24	material para manutenção de bens imóveis				707,47	
3.3.90.30.25	material para manutenção de bens móveis				1.819,90	

Município de IRANI
Competência: 2017

Código	Títulos	Autorizada R\$			Despesa Realizada	Diferenças
		Créd. Orçam. e Suplemen.	Créd. Esp. e Extraord.	Total		
3.3.90.30.26	material elétrico e eletrônico				219,97	
3.3.90.30.29	material para áudio, vídeo e foto				926,00	
3.3.90.30.96	materiais de consumo - pagamento antecipado				1.000,00	
3.3.90.30.99	outros materiais de consumo				1.373,24	
3.3.90.31.00	Premiações Culturais, Artísticas, Científicas, Desportivas e Outras				29.700,00	
3.3.90.31.01	premiações culturais				29.700,00	
3.3.90.32.00	Material, Bens ou Serviço para Distribuição Gratuita				1.021,40	
3.3.90.32.03	gêneros alimentícios				48,00	
3.3.90.32.99	outros materiais de distribuição gratuita				973,40	
3.3.90.33.00	Passagens e Despesas com Locomoção				4.046,00	
3.3.90.33.99	outras despesas com locomoção				4.046,00	
3.3.90.36.00	Outros Serviços de Terceiros (Pessoa Física)				19.105,88	
3.3.90.36.06	serviços técnicos profissionais				14.000,00	
3.3.90.36.15	locação de imóveis				500,00	
3.3.90.36.22	manutenção e conservação de bens imóveis				39,88	
3.3.90.36.25	serviços de limpeza e conservação				3.900,00	
3.3.90.36.96	outros serviços de terceiros – pessoa física – pagto antecipado				200,00	
3.3.90.36.99	outros serviços de terceiros – pessoa física				466,00	
3.3.90.39.00	Outros Serviços de Terceiros (Pessoa Jurídica)				127.632,78	
3.3.90.39.05	serviços técnicos profissionais				81,53	
3.3.90.39.10	locação de imóveis				8.695,20	
3.3.90.39.12	locação de máquinas e equipamentos				6.000,00	
3.3.90.39.14	locação de bens móveis e outras naturezas intangíveis				7.690,00	
3.3.90.39.23	festividades e homenagens				70.440,00	
3.3.90.39.41	fornecimento de alimentação				152,09	
3.3.90.39.43	serviços de energia elétrica				240,53	
3.3.90.39.47	serviços de comunicação em geral				1.128,88	

Município de IRANI
Competência: 2017

Código	Títulos	Autorizada R\$			Despesa Realizada	Diferenças
		Créd. Orçam. e Suplemen.	Créd. Esp. e Extraord.	Total		
3.3.90.39.48	serviços de seleção e treinamento				700,00	
3.3.90.39.51	serviços de análises e pesquisas científicas				0,00	
3.3.90.39.59	serviços de áudio, vídeo e foto				16.193,00	
3.3.90.39.61	serviços de socorro e salvamento				2.530,00	
3.3.90.39.77	vigilância ostensiva/monitorada				10.000,00	
3.3.90.39.88	serviços de publicidade e propaganda				2.500,00	
3.3.90.39.90	serviços de publicidade legal				549,49	
3.3.90.39.95	manutenção e conservação de equipamentos de processamento de dados				80,00	
3.3.90.39.99	outros serviços de terceiros – pessoa jurídica				652,06	
4.4.90.00.00	Aplicações Diretas	2.350,00	0,00	2.350,00	2.350,00	0,00
4.4.90.52.00	Equipamentos e Material Permanente				2.350,00	
4.4.90.52.33	equipamentos para áudio, vídeo e foto				650,00	
4.4.90.52.42	mobiliário em geral				1.700,00	
02003.27	Desporto e Lazer	233.121,00	0,00	233.121,00	230.197,68	2.923,32
02003.27.812	Desporto Comunitário	233.121,00	0,00	233.121,00	230.197,68	2.923,32
02003.27.812.01.000002	AMPLIAÇÃO DE ÁREAS ESPORTIVAS	1,00	0,00	1,00	0,00	1,00
4.4.90.00.00	Aplicações Diretas	1,00	0,00	1,00	0,00	1,00
02003.27.812.02.000052	MANUTENÇÃO DAS ATIVIDADES ESPORTIVAS	233.120,00	0,00	233.120,00	230.197,68	2.922,32
3.3.90.00.00	Aplicações Diretas	183.356,00	0,00	183.356,00	180.433,69	2.922,31
3.3.90.30.00	Material de Consumo				38.264,54	
3.3.90.30.14	material educativo e esportivo				9.918,00	
3.3.90.30.16	material de expediente				558,50	
3.3.90.30.22	material de limpeza e produção de higienização				20,98	
3.3.90.30.24	material para manutenção de bens imóveis				22.648,82	
3.3.90.30.26	material elétrico e eletrônico				4.536,94	
3.3.90.30.28	material de proteção e segurança				180,00	
3.3.90.30.99	outros materiais de consumo				401,30	

Município de IRANI
Competência: 2017

Código	Títulos	Autorizada R\$			Despesa Realizada	Diferenças
		Créd. Orçam. e Suplemen.	Créd. Esp. e Extraord.	Total		
3.3.90.31.00	Premiações Culturais, Artísticas, Científicas, Desportivas e Outras				8.621,90	
3.3.90.31.04	premiações desportivas				8.621,90	
3.3.90.32.00	Material, Bens ou Serviço para Distribuição Gratuita				3.871,98	
3.3.90.32.99	outros materiais de distribuição gratuita				3.871,98	
3.3.90.34.00	Outras Despesas de Pessoal Decorrentes de Contratos de Terceirização				57.330,00	
3.3.90.34.01	substituição de mão-de-obra (LRF, art. 18, §1º)				57.330,00	
3.3.90.36.00	Outros Serviços de Terceiros (Pessoa Física)				1.261,60	
3.3.90.36.22	manutenção e conservação de bens imóveis				105,60	
3.3.90.36.23	fornecimento de alimentação				196,00	
3.3.90.36.39	frete e transportes de encomendas				700,00	
3.3.90.36.99	outros serviços de terceiros – pessoa física				260,00	
3.3.90.39.00	Outros Serviços de Terceiros (Pessoa Jurídica)				71.083,67	
3.3.90.39.05	serviços técnicos profissionais				31.624,00	
3.3.90.39.16	manutenção e conservação de bens imóveis				8.100,00	
3.3.90.39.17	manutenção e conservação de máquinas e equipamentos				320,00	
3.3.90.39.41	fornecimento de alimentação				427,32	
3.3.90.39.43	serviços de energia elétrica				12.309,33	
3.3.90.39.44	serviços de água e esgoto				4.746,73	
3.3.90.39.47	serviços de comunicação em geral				2.100,52	
3.3.90.39.59	serviços de áudio, vídeo e foto				265,00	
3.3.90.39.78	limpeza e conservação				551,02	
3.3.90.39.99	outros serviços de terceiros – pessoa jurídica				10.639,75	
4.4.90.00.00	Aplicações Diretas	49.764,00	0,00	49.764,00	49.763,99	0,01
4.4.90.51.00	Obras e Instalações				46.400,00	
4.4.90.51.07	reforma				46.400,00	
4.4.90.52.00	Equipamentos e Material Permanente				3.363,99	
4.4.90.52.34	máquinas, utensílios e equipamentos diversos				938,00	

Município de IRANI
Competência: 2017

Código	Títulos	Autorizada R\$			Despesa Realizada	Diferenças
		Créd. Orçam. e Suplemen.	Créd. Esp. e Extraord.	Total		
4.4.90.52.35	equipamentos de processamento de dados				1.994,99	
4.4.90.52.42	mobiliário em geral				431,00	
02004	SECRETARIA M. DE TRANSPORTES OBRAS E URBANISMO	4.472.023,27	0,00	4.472.023,27	4.636.964,32	-164.941,05
02004.06	Segurança Pública	130.323,25	0,00	130.323,25	92.610,31	37.712,94
02004.06.181	Policciamento	130.323,25	0,00	130.323,25	92.610,31	37.712,94
02004.06.181.02.000024	MANUTENÇÃO DA SEGURANÇA PÚBLICA	130.323,25	0,00	130.323,25	92.610,31	37.712,94
3.3.90.00.00	Aplicações Diretas	124.740,66	0,00	124.740,66	92.610,31	32.130,35
3.3.90.30.00	Material de Consumo				57.833,13	
3.3.90.30.01	combustíveis e lubrificantes automotivos				12.166,36	
3.3.90.30.04	gás engarrafado				260,00	
3.3.90.30.07	gêneros de alimentação				1.094,78	
3.3.90.30.16	material de expediente				7.618,05	
3.3.90.30.21	material de copa e cozinha				132,05	
3.3.90.30.22	material de limpeza e produção de higienização				5.208,59	
3.3.90.30.23	uniformes, tecidos e aviamentos				7.400,00	
3.3.90.30.24	material para manutenção de bens imóveis				846,00	
3.3.90.30.25	material para manutenção de bens móveis				560,00	
3.3.90.30.26	material elétrico e eletrônico				750,50	
3.3.90.30.39	material para manutenção de veículos				18.906,87	
3.3.90.30.99	outros materiais de consumo				2.889,93	
3.3.90.31.00	Premiações Culturais, Artísticas, Científicas, Desportivas e Outras				1.665,00	
3.3.90.31.99	outras premiações				1.665,00	
3.3.90.36.00	Outros Serviços de Terceiros (Pessoa Física)				230,00	
3.3.90.36.06	serviços técnicos profissionais				100,00	
3.3.90.36.20	manutenção e conservação de veículos				130,00	
3.3.90.39.00	Outros Serviços de Terceiros (Pessoa Jurídica)				32.882,18	
3.3.90.39.05	serviços técnicos profissionais				17.231,78	

Município de IRANI
Competência: 2017

Código	Títulos	Autorizada R\$			Despesa Realizada	Diferenças
		Créd. Orçam. e Suplemen.	Créd. Esp. e Extraord.	Total		
3.3.90.39.16	manutenção e conservação de bens imóveis				830,00	
3.3.90.39.17	manutenção e conservação de máquinas e equipamentos				5.668,60	
3.3.90.39.19	manutenção e conservação de veículos				3.808,20	
3.3.90.39.81	serviços bancários				4.211,10	
3.3.90.39.83	serviços de cópias e reprodução de documentos				752,50	
3.3.90.39.99	outros serviços de terceiros – pessoa jurídica				380,00	
4.4.90.00.00	Aplicações Diretas	5.582,59	0,00	5.582,59	0,00	5.582,59
02004.15	Urbanismo	1.435.715,20	0,00	1.435.715,20	1.373.437,04	62.278,16
02004.15.451	Infra-Estrutura Urbana	46.002,00	0,00	46.002,00	33.211,81	12.790,19
02004.15.451.01.000010	PAVIMENTAÇÃO DE RUAS E PASSEIOS	46.002,00	0,00	46.002,00	33.211,81	12.790,19
4.4.90.00.00	Aplicações Diretas	46.002,00	0,00	46.002,00	33.211,81	12.790,19
4.4.90.51.00	Obras e Instalações				26.120,44	
4.4.90.51.80	estudos e projetos				4.250,00	
4.4.90.51.91	obras em andamento				21.870,44	
4.4.90.92.00	Despesas de Exercícios Anteriores				7.091,37	
4.4.90.92.51	obras e instalações				7.091,37	
02004.15.452	Serviços Urbanos	1.364.468,00	0,00	1.364.468,00	1.335.868,59	28.599,41
02004.15.452.01.000011	OBRAS DE INFRAESTRUTURA URBANA	197.317,00	0,00	197.317,00	196.314,20	1.002,80
4.4.90.00.00	Aplicações Diretas	196.317,00	0,00	196.317,00	196.314,20	2,80
4.4.90.51.00	Obras e Instalações				196.314,20	
4.4.90.51.07	reforma				25.656,30	
4.4.90.51.91	obras em andamento				170.657,90	
4.5.90.00.00	Aplicações Diretas	1.000,00	0,00	1.000,00	0,00	1.000,00
02004.15.452.02.000047	MANUTENÇÃO DOS SERVIÇOS URBANOS	1.167.151,00	0,00	1.167.151,00	1.139.554,39	27.596,61
3.3.90.00.00	Aplicações Diretas	1.163.151,00	0,00	1.163.151,00	1.139.554,39	23.596,61
3.3.90.30.00	Material de Consumo				91.851,81	
3.3.90.30.01	combustíveis e lubrificantes automotivos				895,00	

Município de IRANI
Competência: 2017

Código	Títulos	Autorizada R\$			Despesa Realizada	Diferenças
		Créd. Orçam. e Suplemen.	Créd. Esp. e Extraord.	Total		
3.3.90.30.04	gás engarrafado				60,00	
3.3.90.30.22	material de limpeza e produção de higienização				7.700,00	
3.3.90.30.24	material para manutenção de bens imóveis				3.708,30	
3.3.90.30.25	material para manutenção de bens móveis				539,90	
3.3.90.30.26	material elétrico e eletrônico				32.832,53	
3.3.90.30.28	material de proteção e segurança				834,00	
3.3.90.30.31	sementes, mudas de plantas e insumos				5.120,00	
3.3.90.30.39	material para manutenção de veículos				297,50	
3.3.90.30.42	ferramentas				372,00	
3.3.90.30.51	materiais para conservação e manutenção de bens de uso comum do povo				39.063,68	
3.3.90.30.99	outros materiais de consumo				428,90	
3.3.90.39.00	Outros Serviços de Terceiros (Pessoa Jurídica)				1.043.059,62	
3.3.90.39.05	serviços técnicos profissionais				3.668,75	
3.3.90.39.16	manutenção e conservação de bens imóveis				2.360,00	
3.3.90.39.17	manutenção e conservação de máquinas e equipamentos				16.495,90	
3.3.90.39.21	manutenção e conservação de estradas e vias				8.095,50	
3.3.90.39.28	coleta de lixo e demais resíduos				648.946,88	
3.3.90.39.43	serviços de energia elétrica				338.316,93	
3.3.90.39.44	serviços de água e esgoto				10.859,45	
3.3.90.39.81	serviços bancários				9,40	
3.3.90.39.99	outros serviços de terceiros – pessoa jurídica				14.306,81	
3.3.90.46.00	Auxílio Alimentação				4.617,28	
3.3.90.46.01	auxílio-alimentação em pecúnia				4.617,28	
3.3.90.47.00	Obrigações Tributárias e Contributivas				25,68	
3.3.90.47.10	taxas				25,68	
4.4.90.00.00	Aplicações Diretas	4.000,00	0,00	4.000,00	0,00	4.000,00
02004.15.782	Transporte Rodoviário	25.245,20	0,00	25.245,20	4.356,64	20.888,56

Município de IRANI
Competência: 2017

Código	Títulos	Autorizada R\$			Despesa Realizada	Diferenças
		Créd. Orçam. e Suplemen.	Créd. Esp. e Extraord.	Total		
02004.15.782.02.000046	SINALIZAÇÃO DE VIAS PÚBLICAS	25.245,20	0,00	25.245,20	4.356,64	20.888,56
3.3.90.00.00	Aplicações Diretas	25.245,20	0,00	25.245,20	4.356,64	20.888,56
3.3.90.30.00	Material de Consumo				2.685,54	
3.3.90.30.16	material de expediente				640,00	
3.3.90.30.44	material de sinalização visual e afins				2.045,54	
3.3.90.39.00	Outros Serviços de Terceiros (Pessoa Jurídica)				1.671,10	
3.3.90.39.81	serviços bancários				1.671,10	
02004.17	Saneamento	1,00	0,00	1,00	0,00	1,00
02004.17.512	Saneamento Básico Urbano	1,00	0,00	1,00	0,00	1,00
02004.17.512.01.000013	SANEAMENTO GERAL	1,00	0,00	1,00	0,00	1,00
4.4.90.00.00	Aplicações Diretas	1,00	0,00	1,00	0,00	1,00
02004.26	Transporte	2.905.983,82	0,00	2.905.983,82	3.170.916,97	-264.933,15
02004.26.782	Transporte Rodoviário	2.905.983,82	0,00	2.905.983,82	3.170.916,97	-264.933,15
02004.26.782.01.000016	AQUISIÇÃO DE MÁQUINAS E VEÍCULOS PARA SECRETARIA DE OBRAS	2,00	0,00	2,00	0,00	2,00
4.4.90.00.00	Aplicações Diretas	2,00	0,00	2,00	0,00	2,00
02004.26.782.01.000018	OBRAS DE INFRAESTRUTURA RURAL	13.001,00	0,00	13.001,00	0,00	13.001,00
4.4.90.00.00	Aplicações Diretas	13.001,00	0,00	13.001,00	0,00	13.001,00
02004.26.782.02.000051	MANUTENÇÃO DOS TRANSPORTES E OBRAS	2.892.980,82	0,00	2.892.980,82	3.170.916,97	-277.936,15
3.1.90.00.00	Aplicações Diretas	907.385,00	0,00	907.385,00	904.610,14	2.774,86
3.1.90.11.00	Vencimentos e Vantagens Fixas (Pessoal Civil)				757.814,36	
3.1.90.11.01	vencimentos e salários				701.359,97	
3.1.90.11.43	13º salário				56.454,39	
3.1.90.13.00	Obrigações Patronais				146.795,78	
3.1.90.13.02	contribuições previdenciárias – INSS				146.795,78	
3.3.90.00.00	Aplicações Diretas	1.877.666,60	0,00	1.877.666,60	2.159.044,11	-281.377,51
3.3.90.30.00	Material de Consumo				961.653,53	
3.3.90.30.01	combustíveis e lubrificantes automotivos				414.289,27	

Município de IRANI
Competência: 2017

Código	Títulos	Autorizada R\$			Despesa Realizada	Diferenças
		Créd. Orçam. e Suplemen.	Créd. Esp. e Extraord.	Total		
3.3.90.30.04	gás engarrafado				807,98	
3.3.90.30.07	gêneros de alimentação				6.054,79	
3.3.90.30.15	material para festividades e homenagens				1.409,00	
3.3.90.30.16	material de expediente				3.196,28	
3.3.90.30.17	material de processamento de dados				210,00	
3.3.90.30.19	material de acondicionamento e embalagem				80,00	
3.3.90.30.21	material de copa e cozinha				152,20	
3.3.90.30.22	material de limpeza e produção de higienização				372,43	
3.3.90.30.24	material para manutenção de bens imóveis				32.305,28	
3.3.90.30.25	material para manutenção de bens móveis				241.547,08	
3.3.90.30.26	material elétrico e eletrônico				1.690,80	
3.3.90.30.28	material de proteção e segurança				5.162,72	
3.3.90.30.39	material para manutenção de veículos				128.440,75	
3.3.90.30.42	ferramentas				7.183,24	
3.3.90.30.51	materiais para conservação e manutenção de bens de uso comum do povo				116.711,04	
3.3.90.30.99	outros materiais de consumo				2.040,67	
3.3.90.32.00	Material, Bens ou Serviço para Distribuição Gratuita				1.131,66	
3.3.90.32.99	outros materiais de distribuição gratuita				1.131,66	
3.3.90.33.00	Passagens e Despesas com Locomoção				278,00	
3.3.90.33.99	outras despesas com locomoção				278,00	
3.3.90.36.00	Outros Serviços de Terceiros (Pessoa Física)				4.621,20	
3.3.90.36.06	serviços técnicos profissionais				3.200,00	
3.3.90.36.18	manutenção e conservação de equipamentos				1.146,78	
3.3.90.36.96	outros serviços de terceiros – pessoa física – pagto antecipado				100,00	
3.3.90.36.99	outros serviços de terceiros – pessoa física				174,42	
3.3.90.39.00	Outros Serviços de Terceiros (Pessoa Jurídica)				1.126.658,08	
3.3.90.39.05	serviços técnicos profissionais				8.593,88	

Município de IRANI
Competência: 2017

Código	Títulos	Autorizada R\$			Despesa Realizada	Diferenças
		Créd. Orçam. e Suplemen.	Créd. Esp. e Extraord.	Total		
3.3.90.39.10	locação de imóveis				313,40	
3.3.90.39.12	locação de máquinas e equipamentos				60,00	
3.3.90.39.15	limpeza de veículos				3.094,00	
3.3.90.39.16	manutenção e conservação de bens imóveis				288,00	
3.3.90.39.17	manutenção e conservação de máquinas e equipamentos				151.953,12	
3.3.90.39.19	manutenção e conservação de veículos				70.810,14	
3.3.90.39.21	manutenção e conservação de estradas e vias				757.488,29	
3.3.90.39.28	coleta de lixo e demais resíduos				91.110,00	
3.3.90.39.41	fornecimento de alimentação				5.900,00	
3.3.90.39.42	serviços de caráter secreto ou reservado				120,00	
3.3.90.39.43	serviços de energia elétrica				4.472,86	
3.3.90.39.44	serviços de água e esgoto				2.675,81	
3.3.90.39.47	serviços de comunicação em geral				2.998,91	
3.3.90.39.48	serviços de seleção e treinamento				4.000,00	
3.3.90.39.69	seguros em geral				10.684,02	
3.3.90.39.74	frete e transportes de encomendas				310,00	
3.3.90.39.81	serviços bancários				82,20	
3.3.90.39.90	serviços de publicidade legal				3.530,80	
3.3.90.39.99	outros serviços de terceiros – pessoa jurídica				8.172,65	
3.3.90.46.00	Auxílio Alimentação				63.425,45	
3.3.90.46.01	auxilio-alimentação em pecúnia				63.425,45	
3.3.90.47.00	Obrigações Tributárias e Contributivas				1.276,19	
3.3.90.47.12	contribuição para o PIS/PASEP				1.276,19	
4.4.90.00.00	Aplicações Diretas	107.929,22	0,00	107.929,22	107.262,72	666,50
4.4.90.30.00	Material de Consumo				0,00	
4.4.90.30.25	material para manutenção de bens móveis				0,00	
4.4.90.52.00	Equipamentos e Material Permanente				107.262,72	

Município de IRANI
Competência: 2017

Código	Títulos	Autorizada R\$			Despesa Realizada	Diferenças
		Créd. Orçam. e Suplemen.	Créd. Esp. e Extraord.	Total		
4.4.90.52.33	equipamentos para áudio, vídeo e foto				4.344,00	
4.4.90.52.34	máquinas, utensílios e equipamentos diversos				48.379,00	
4.4.90.52.38	máquinas, ferramentas e utensílios de oficina				1.059,72	
4.4.90.52.40	máquinas e equipamentos agrícolas e rodoviários				53.480,00	
02005	Encargos Gerais do Município	656.201,52	0,00	656.201,52	636.299,98	19.901,54
02005.08	Assistência Social	151.000,00	0,00	151.000,00	145.120,59	5.879,41
02005.08.243	Assistência à Criança e ao Adolescente	151.000,00	0,00	151.000,00	145.120,59	5.879,41
02005.08.243.02.000061	MANUTENÇÃO DO CONSELHO TUTELAR	151.000,00	0,00	151.000,00	145.120,59	5.879,41
3.1.90.00.00	Aplicações Diretas	131.000,00	0,00	131.000,00	130.052,31	947,69
3.1.90.11.00	Vencimentos e Vantagens Fixas (Pessoal Civil)				105.442,20	
3.1.90.11.01	vencimentos e salários				96.298,95	
3.1.90.11.43	13º salário				9.143,25	
3.1.90.13.00	Obrigações Patronais				24.610,11	
3.1.90.13.02	contribuições previdenciárias – INSS				24.610,11	
3.3.90.00.00	Aplicações Diretas	20.000,00	0,00	20.000,00	15.068,28	4.931,72
3.3.90.30.00	Material de Consumo				7.126,80	
3.3.90.30.01	combustíveis e lubrificantes automotivos				5.154,54	
3.3.90.30.04	gás engarrafado				122,82	
3.3.90.30.16	material de expediente				170,00	
3.3.90.30.22	material de limpeza e produção de higienização				47,17	
3.3.90.30.24	material para manutenção de bens imóveis				9,08	
3.3.90.30.26	material elétrico e eletrônico				80,00	
3.3.90.30.29	material para áudio, vídeo e foto				429,00	
3.3.90.30.39	material para manutenção de veículos				705,00	
3.3.90.30.99	outros materiais de consumo				409,19	
3.3.90.32.00	Material, Bens ou Serviço para Distribuição Gratuita				47,94	
3.3.90.32.99	outros materiais de distribuição gratuita				47,94	

Município de IRANI
Competência: 2017

Código	Títulos	Autorizada R\$			Despesa Realizada	Diferenças
		Créd. Orçam. e Suplemen.	Créd. Esp. e Extraord.	Total		
3.3.90.33.00	Passagens e Despesas com Locomoção				676,62	
3.3.90.33.99	outras despesas com locomoção				676,62	
3.3.90.39.00	Outros Serviços de Terceiros (Pessoa Jurídica)				7.156,92	
3.3.90.39.10	locação de imóveis				2.143,64	
3.3.90.39.15	limpeza de veículos				238,00	
3.3.90.39.19	manutenção e conservação de veículos				2.082,01	
3.3.90.39.41	fornecimento de alimentação				138,00	
3.3.90.39.43	serviços de energia elétrica				413,52	
3.3.90.39.44	serviços de água e esgoto				410,90	
3.3.90.39.47	serviços de comunicação em geral				1.583,76	
3.3.90.39.99	outros serviços de terceiros – pessoa jurídica				147,09	
3.3.90.92.00	Despesas de Exercícios Anteriores				60,00	
3.3.90.92.30	material de consumo				60,00	
02005.28	Encargos Especiais	505.201,52	0,00	505.201,52	491.179,39	14.022,13
02005.28.846	Outros Encargos Especiais	505.201,52	0,00	505.201,52	491.179,39	14.022,13
02005.28.846.09.000000	ENCARGOS GERAIS DO MUNICÍPIO	505.201,52	0,00	505.201,52	491.179,39	14.022,13
3.1.90.00.00	Aplicações Diretas	392.645,00	0,00	392.645,00	392.306,16	338,84
3.1.90.01.00	Aposentadorias, Reserva Remunerada e Reformas				379.379,48	
3.1.90.01.06	13º salário - pessoal civil				30.223,34	
3.1.90.01.99	outras aposentadorias - pessoal civil				55.943,76	
3.1.90.01.01	proventos - pessoal civil				293.212,38	
3.1.90.11.00	Vencimentos e Vantagens Fixas (Pessoal Civil)				12.926,68	
3.1.90.11.01	vencimentos e salários				12.926,68	
3.2.90.00.00	Aplicações Diretas	23.100,00	0,00	23.100,00	18.953,48	4.146,52
3.2.90.22.00	Outros Encargos sobre a Dívida por Contrato				18.953,48	
3.2.90.22.02	outros encargos da dívida contratada com governos				18.953,48	
3.3.90.00.00	Aplicações Diretas	26.000,00	0,00	26.000,00	19.390,34	6.609,66

Município de IRANI
Competência: 2017

Código	Títulos	Autorizada R\$			Despesa Realizada	Diferenças
		Créd. Orçam. e Suplemen.	Créd. Esp. e Extraord.	Total		
3.3.90.30.00	Material de Consumo				89,00	
3.3.90.30.01	combustíveis e lubrificantes automotivos				35,00	
3.3.90.30.15	material para festividades e homenagens				54,00	
3.3.90.32.00	Material, Bens ou Serviço para Distribuição Gratuita				494,50	
3.3.90.32.99	outros materiais de distribuição gratuita				494,50	
3.3.90.39.00	Outros Serviços de Terceiros (Pessoa Jurídica)				4.165,07	
3.3.90.39.16	manutenção e conservação de bens imóveis				17,97	
3.3.90.39.28	coleta de lixo e demais resíduos				1.400,00	
3.3.90.39.43	serviços de energia elétrica				464,18	
3.3.90.39.47	serviços de comunicação em geral				1.900,25	
3.3.90.39.66	serviços judiciários				382,67	
3.3.90.47.00	Obrigações Tributárias e Contributivas				349,78	
3.3.90.47.10	taxas				349,78	
3.3.90.67.00	Depósitos Compulsórios				504,80	
3.3.90.67.02	depósitos judiciais				504,80	
3.3.90.91.00	Sentenças Judiciais				13.407,19	
3.3.90.91.99	outras sentenças judiciais				13.407,19	
3.3.90.93.00	Indenizações e Restituições				380,00	
3.3.90.93.02	restituições				380,00	
4.6.90.00.00	Aplicações Diretas	63.456,52	0,00	63.456,52	60.529,41	2.927,11
4.6.90.71.00	Principal da Dívida Contratual Resgatado				60.529,41	
4.6.90.71.99	outras amortizações da dívida contratada				60.529,41	
02006	Reserva de Contingência	26.620,00	0,00	26.620,00	0,00	26.620,00
02006.99	Reserva Contingência	26.620,00	0,00	26.620,00	0,00	26.620,00
02006.99.999	Reserva Contingência	26.620,00	0,00	26.620,00	0,00	26.620,00
02006.99.999.02.000019	RESERVA DE CONTINGÊNCIA	26.620,00	0,00	26.620,00	0,00	26.620,00
9.9.99.00.00	A Definir (ou Res.Contingência)	26.620,00	0,00	26.620,00	0,00	26.620,00

Município de IRANI
Competência: 2017

Código	Títulos	Autorizada R\$			Despesa Realizada	Diferenças
		Créd. Orçam. e Suplemen.	Créd. Esp. e Extraord.	Total		
02007	FUNDEC-Fundo Municipal da Defesa Civil	24.965,00	0,00	24.965,00	849,50	24.115,50
02007.06	Segurança Pública	24.965,00	0,00	24.965,00	849,50	24.115,50
02007.06.182	Defesa Civil	24.965,00	0,00	24.965,00	849,50	24.115,50
02007.06.182.02.000053	MANUTENÇÃO DO FUNDO DE DEFESA CIVIL	24.965,00	0,00	24.965,00	849,50	24.115,50
3.3.90.00.00	Aplicações Diretas	24.965,00	0,00	24.965,00	849,50	24.115,50
3.3.90.30.00	Material de Consumo				102,50	
3.3.90.30.28	material de proteção e segurança				102,50	
3.3.90.32.00	Material, Bens ou Serviço para Distribuição Gratuita				666,00	
3.3.90.32.99	outros materiais de distribuição gratuita				666,00	
3.3.90.39.00	Outros Serviços de Terceiros (Pessoa Jurídica)				81,00	
3.3.90.39.41	fornecimento de alimentação				81,00	
02008	Fundo Rotativo Habitacional	9.501,00	0,00	9.501,00	8.775,62	725,38
02008.16	Habitação	9.501,00	0,00	9.501,00	8.775,62	725,38
02008.16.482	Habitação Urbana	9.501,00	0,00	9.501,00	8.775,62	725,38
02008.16.482.01.000012	APOIO AO SISTEMA HABITACIONAL	9.501,00	0,00	9.501,00	8.775,62	725,38
3.3.90.00.00	Aplicações Diretas	4.000,00	0,00	4.000,00	3.500,00	500,00
3.3.90.48.00	Outros Auxílios Financeiros a Pessoas Físicas				3.500,00	
3.3.90.48.01	auxilio financeiro a pessoas físicas				3.500,00	
4.4.90.00.00	Aplicações Diretas	5.501,00	0,00	5.501,00	5.275,62	225,38
4.4.90.51.00	Obras e Instalações				5.275,62	
4.4.90.51.93	benfeitorias em propriedades de terceiros				5.275,62	
02009	Fundo Municipal da Infancia e do Adolescente	20.123,00	0,00	20.123,00	0,00	20.123,00
02009.08	Assistência Social	20.123,00	0,00	20.123,00	0,00	20.123,00
02009.08.243	Assistência à Criança e ao Adolescente	20.123,00	0,00	20.123,00	0,00	20.123,00
02009.08.243.02.000029	FUNDO MUNICIPAL DA INFÂNCIA E ADOLESCÊNCIA	20.123,00	0,00	20.123,00	0,00	20.123,00
3.3.90.00.00	Aplicações Diretas	16.130,00	0,00	16.130,00	0,00	16.130,00
4.4.90.00.00	Aplicações Diretas	3.993,00	0,00	3.993,00	0,00	3.993,00

Município de IRANI
Competência: 2017

Código	Títulos	Autorizada R\$			Despesa Realizada	Diferenças
		Créd. Orçam. e Suplemen.	Créd. Esp. e Extraord.	Total		
02010	FUNDO AGROPECUÁRIO	1.160.342,35	150.000,00	1.310.342,35	1.213.454,34	96.888,01
02010.10	Saúde	1,00	0,00	1,00	0,00	1,00
02010.10.605	Abastecimento	1,00	0,00	1,00	0,00	1,00
02010.10.605.01.000005	AMPLIAÇÃO DE SISTEMAS DE ÁGUA POTÁVEL	1,00	0,00	1,00	0,00	1,00
4.4.90.00.00	Aplicações Diretas	1,00	0,00	1,00	0,00	1,00
02010.18	Gestão Ambiental	14.124,00	0,00	14.124,00	14.122,81	1,19
02010.18.541	Preservação e Conservação Ambiental	14.124,00	0,00	14.124,00	14.122,81	1,19
02010.18.541.02.000048	PROTEÇÃO AMBIENTAL	14.124,00	0,00	14.124,00	14.122,81	1,19
3.1.71.00.00	Transferência a Consórcios Público	0,00	0,00	0,00	0,00	0,00
3.3.71.00.00	Transferência a Consórcios Público	11.925,00	0,00	11.925,00	11.924,20	0,80
3.3.71.30.00	Material de Consumo				11.924,20	
3.3.71.30.99	outros materiais de consumo				11.924,20	
4.4.71.00.00	Transferência a Consórcios Público	2.199,00	0,00	2.199,00	2.198,61	0,39
4.4.71.52.00	Equipamentos e Material Permanente				2.198,61	
4.4.71.52.99	outros equipamentos e material permanente				2.198,61	
02010.20	Agricultura	1.146.217,35	150.000,00	1.296.217,35	1.199.331,53	96.885,82
02010.20.606	Extensão Rural	798.300,00	150.000,00	948.300,00	940.416,53	7.883,47
02010.20.606.02.000049	MANUTENÇÃO DA SECRETARIA DA AGRICULTURA	798.300,00	150.000,00	948.300,00	940.416,53	7.883,47
3.1.90.00.00	Aplicações Diretas	372.680,00	0,00	372.680,00	372.632,86	47,14
3.1.90.11.00	Vencimentos e Vantagens Fixas (Pessoal Civil)				308.349,67	
3.1.90.11.01	vencimentos e salários				279.908,82	
3.1.90.11.42	férias indenizadas				4.619,00	
3.1.90.11.43	13º salário				23.821,85	
3.1.90.13.00	Obrigações Patronais				64.283,19	
3.1.90.13.02	contribuições previdenciárias – INSS				64.283,19	
3.3.50.00.00	Transferências a Instituições Privadas sem Fins Lucrativos	0,00	0,00	0,00	0,00	0,00
3.3.90.00.00	Aplicações Diretas	425.620,00	0,00	425.620,00	421.983,67	3.636,33

Município de IRANI
Competência: 2017

Código	Títulos	Autorizada R\$			Despesa Realizada	Diferenças
		Créd. Orçam. e Suplemen.	Créd. Esp. e Extraord.	Total		
3.3.90.30.00	Material de Consumo				90.884,31	
3.3.90.30.01	combustíveis e lubrificantes automotivos				14.041,64	
3.3.90.30.07	gêneros de alimentação				1.126,24	
3.3.90.30.14	material educativo e esportivo				115,50	
3.3.90.30.15	material para festividades e homenagens				1.034,32	
3.3.90.30.16	material de expediente				3.035,71	
3.3.90.30.18	materiais e medicamentos p/uso veterinário				23.588,49	
3.3.90.30.21	material de copa e cozinha				10,00	
3.3.90.30.22	material de limpeza e produção de higienização				1.352,54	
3.3.90.30.24	material para manutenção de bens imóveis				4.022,48	
3.3.90.30.25	material para manutenção de bens móveis				406,85	
3.3.90.30.26	material elétrico e eletrônico				6.279,75	
3.3.90.30.29	material para áudio, vídeo e foto				360,00	
3.3.90.30.31	sementes, mudas de plantas e insumos				10.896,50	
3.3.90.30.39	material para manutenção de veículos				10.276,55	
3.3.90.30.51	materiais para conservação e manutenção de bens de uso comum do povo				13.500,00	
3.3.90.30.99	outros materiais de consumo				837,74	
3.3.90.32.00	Material, Bens ou Serviço para Distribuição Gratuita				43.500,81	
3.3.90.32.04	sementes				6.491,95	
3.3.90.32.99	outros materiais de distribuição gratuita				37.008,86	
3.3.90.33.00	Passagens e Despesas com Locomoção				5.255,32	
3.3.90.33.01	passagens para o país				1.288,98	
3.3.90.33.99	outras despesas com locomoção				3.966,34	
3.3.90.36.00	Outros Serviços de Terceiros (Pessoa Física)				15.571,38	
3.3.90.36.06	serviços técnicos profissionais				100,00	
3.3.90.36.07	estagiários				15.471,38	
3.3.90.39.00	Outros Serviços de Terceiros (Pessoa Jurídica)				211.249,91	

Município de IRANI
Competência: 2017

Código	Títulos	Autorizada R\$			Despesa Realizada	Diferenças
		Créd. Orçam. e Suplemen.	Créd. Esp. e Extraord.	Total		
3.3.90.39.05	serviços técnicos profissionais				27.581,53	
3.3.90.39.10	locação de imóveis				9.379,10	
3.3.90.39.15	limpeza de veículos				662,00	
3.3.90.39.16	manutenção e conservação de bens imóveis				47.842,00	
3.3.90.39.17	manutenção e conservação de máquinas e equipamentos				7.742,06	
3.3.90.39.19	manutenção e conservação de veículos				5.392,60	
3.3.90.39.21	manutenção e conservação de estradas e vias				72.621,71	
3.3.90.39.22	exposições, congressos e conferências				2.500,00	
3.3.90.39.23	festividades e homenagens				9,74	
3.3.90.39.41	fornecimento de alimentação				80,00	
3.3.90.39.43	serviços de energia elétrica				3.357,73	
3.3.90.39.44	serviços de água e esgoto				4.898,65	
3.3.90.39.47	serviços de comunicação em geral				4.846,85	
3.3.90.39.49	produções jornalísticas				1.340,00	
3.3.90.39.59	serviços de áudio, vídeo e foto				1.460,00	
3.3.90.39.69	seguros em geral				2.049,51	
3.3.90.39.74	fretes e transportes de encomendas				9.178,00	
3.3.90.39.79	serviços de apoio administrativo, técnico e operacional				5.000,00	
3.3.90.39.90	serviços de publicidade legal				1.943,90	
3.3.90.39.95	manutenção e conservação de equipamentos de processamento de dados				70,00	
3.3.90.39.99	outros serviços de terceiros – pessoa jurídica				3.294,53	
3.3.90.46.00	Auxílio Alimentação				15.342,94	
3.3.90.46.01	auxilio-alimentação em pecúnia				15.342,94	
3.3.90.48.00	Outros Auxílios Financeiros a Pessoas Físicas				40.179,00	
3.3.90.48.01	auxilio financeiro a pessoas físicas				40.179,00	
4.4.90.00.00	Aplicações Diretas	0,00	150.000,00	150.000,00	145.800,00	4.200,00
4.4.90.51.00	Obras e Instalações				145.800,00	

Município de IRANI
Competência: 2017

Código	Títulos	Autorizada R\$			Despesa Realizada	Diferenças
		Créd. Orçam. e Suplemen.	Créd. Esp. e Extraord.	Total		
4.4.90.51.91	obras em andamento				145.800,00	
02010.20.608	Promoção da Produção Agropecuária	347.917,35	0,00	347.917,35	258.915,00	89.002,35
02010.20.608.01.000014	AQUISIÇÃO DE MÁQUINAS E IMPLEMENTOS AGRÍCOLAS	347.917,35	0,00	347.917,35	258.915,00	89.002,35
4.4.90.00.00	Aplicações Diretas	347.917,35	0,00	347.917,35	258.915,00	89.002,35
4.4.90.52.00	Equipamentos e Material Permanente				258.915,00	
4.4.90.52.40	máquinas e equipamentos agrícolas e rodoviários				258.915,00	
02011	FUNDO MUNICIPAL DO MEIO AMBIENTE	12.789,00	0,00	12.789,00	12.788,03	0,97
02011.18	Gestão Ambiental	12.789,00	0,00	12.789,00	12.788,03	0,97
02011.18.541	Preservação e Conservação Ambiental	12.789,00	0,00	12.789,00	12.788,03	0,97
02011.18.541.02.000062	FUNDO MUNICIPAL DE MEIO AMBIENTE	12.789,00	0,00	12.789,00	12.788,03	0,97
3.1.71.00.00	Transferência a Consórcios Público	12.789,00	0,00	12.789,00	12.788,03	0,97
3.1.71.11.00	Vencimentos e Vantagens Fixas (Pessoal Civil)				12.788,03	
3.1.71.11.99	outras despesas fixas - pessoal civil				12.788,03	
3.3.71.00.00	Transferência a Consórcios Público	0,00	0,00	0,00	0,00	0,00
4.4.71.00.00	Transferência a Consórcios Público	0,00	0,00	0,00	0,00	0,00
	Total da Unidade Gestora	19.691.660,71	400.000,00	20.091.660,71	19.253.410,15	838.250,56

Unidade Gestora: Fundo Municipal de Assistência Social de Irani

Código	Títulos	Autorizada R\$			Despesa Realizada	Diferenças
		Créd. Orçam. e Suplemen.	Créd. Esp. e Extraord.	Total		
04001	FUNDO MUNICIPAL DA ASSISTENCIA SOCIAL DE IRANI	1.716.572,34	20.041,35	1.736.613,69	1.331.232,25	405.381,44
04001.08	Assistência Social	1.716.572,34	20.041,35	1.736.613,69	1.331.232,25	405.381,44
04001.08.244	Assistência Comunitária	1.716.572,34	20.041,35	1.736.613,69	1.331.232,25	405.381,44
04001.08.244.01.000006	OBRAS DE INFRAESTRUTURA SOCIAL	10.981,00	20.041,35	31.022,35	31.021,35	1,00
3.3.90.00.00	Aplicações Diretas	0,00	20.041,35	20.041,35	20.041,35	0,00
3.3.90.39.00	Outros Serviços de Terceiros (Pessoa Jurídica)				20.041,35	
3.3.90.39.99	outros serviços de terceiros – pessoa jurídica				20.041,35	
4.4.90.00.00	Aplicações Diretas	10.981,00	0,00	10.981,00	10.980,00	1,00

Município de IRANI
Competência: 2017

Código	Títulos	Autorizada R\$			Despesa Realizada	Diferenças
		Créd. Orçam. e Suplemen.	Créd. Esp. e Extraord.	Total		
4.4.90.51.00	Obras e Instalações				10.980,00	
4.4.90.51.91	obras em andamento				10.980,00	
04001.08.244.02.000025	MANUTENÇÃO DA ASSISTENCIA SOCIAL GERAL	488.232,36	0,00	488.232,36	481.961,95	6.270,41
3.1.90.00.00	Aplicações Diretas	284.370,00	0,00	284.370,00	282.835,76	1.534,24
3.1.90.11.00	Vencimentos e Vantagens Fixas (Pessoal Civil)				238.012,96	
3.1.90.11.01	vencimentos e salários				218.670,47	
3.1.90.11.43	13º salário				19.342,49	
3.1.90.13.00	Obrigações Patronais				44.822,80	
3.1.90.13.02	contribuições previdenciárias – INSS				44.822,80	
3.3.90.00.00	Aplicações Diretas	203.862,36	0,00	203.862,36	199.126,19	4.736,17
3.3.90.30.00	Material de Consumo				2.874,54	
3.3.90.30.15	material para festividades e homenagens				1.350,00	
3.3.90.30.16	material de expediente				331,41	
3.3.90.30.24	material para manutenção de bens imóveis				1.103,13	
3.3.90.30.28	material de proteção e segurança				90,00	
3.3.90.32.00	Material, Bens ou Serviço para Distribuição Gratuita				315,00	
3.3.90.32.99	outros materiais de distribuição gratuita				315,00	
3.3.90.33.00	Passagens e Despesas com Locomoção				0,00	
3.3.90.33.99	outras despesas com locomoção				0,00	
3.3.90.36.00	Outros Serviços de Terceiros (Pessoa Física)				6.885,63	
3.3.90.36.07	estagiários				6.885,63	
3.3.90.39.00	Outros Serviços de Terceiros (Pessoa Jurídica)				143.540,27	
3.3.90.39.05	serviços técnicos profissionais				0,00	
3.3.90.39.11	locação de softwares				3.522,00	
3.3.90.39.41	fornecimento de alimentação				126,00	
3.3.90.39.47	serviços de comunicação em geral				3.328,61	
3.3.90.39.81	serviços bancários				591,00	

Município de IRANI
Competência: 2017

Código	Títulos	Autorizada R\$			Despesa Realizada	Diferenças
		Créd. Orçam. e Suplemen.	Créd. Esp. e Extraord.	Total		
3.3.90.39.90	serviços de publicidade legal				880,00	
3.3.90.39.99	outros serviços de terceiros – pessoa jurídica				135.092,66	
3.3.90.46.00	Auxílio Alimentação				28.839,75	
3.3.90.46.01	auxilio-alimentação em pecúnia				28.839,75	
3.3.90.48.00	Outros Auxílios Financeiros a Pessoas Físicas				16.671,00	
3.3.90.48.01	auxilio financeiro a pessoas físicas				16.671,00	
04001.08.244.02.000026	PROTEÇÃO SOCIAL DE MÉDIA COMPLEXIDADE	438.799,63	0,00	438.799,63	295.189,48	143.610,15
3.1.90.00.00	Aplicações Diretas	207.677,00	0,00	207.677,00	151.469,38	56.207,62
3.1.90.11.00	Vencimentos e Vantagens Fixas (Pessoal Civil)				125.775,37	
3.1.90.11.01	vencimentos e salários				116.264,49	
3.1.90.11.43	13º salário				9.510,88	
3.1.90.13.00	Obrigações Patronais				25.694,01	
3.1.90.13.02	contribuições previdenciárias – INSS				25.694,01	
3.3.90.00.00	Aplicações Diretas	200.793,89	0,00	200.793,89	136.164,10	64.629,79
3.3.90.30.00	Material de Consumo				30.608,54	
3.3.90.30.01	combustíveis e lubrificantes automotivos				2.213,23	
3.3.90.30.04	gás engarrafado				606,82	
3.3.90.30.07	gêneros de alimentação				12.715,33	
3.3.90.30.15	material para festividades e homenagens				25,00	
3.3.90.30.16	material de expediente				5.187,92	
3.3.90.30.20	material de cama, mesa e banho				87,75	
3.3.90.30.21	material de copa e cozinha				376,00	
3.3.90.30.22	material de limpeza e produção de higienização				5.838,04	
3.3.90.30.23	uniformes, tecidos e aviamentos				1.680,00	
3.3.90.30.25	material para manutenção de bens móveis				28,00	
3.3.90.30.26	material elétrico e eletrônico				740,00	
3.3.90.30.39	material para manutenção de veículos				211,05	

Município de IRANI
Competência: 2017

Código	Títulos	Autorizada R\$			Despesa Realizada	Diferenças
		Créd. Orçam. e Suplemen.	Créd. Esp. e Extraord.	Total		
3.3.90.30.99	outros materiais de consumo				899,40	
3.3.90.32.00	Material, Bens ou Serviço para Distribuição Gratuita				9.387,99	
3.3.90.32.02	medicamentos				58,70	
3.3.90.32.03	gêneros alimentícios				2.124,68	
3.3.90.32.99	outros materiais de distribuição gratuita				7.204,61	
3.3.90.33.00	Passagens e Despesas com Locomoção				4.530,56	
3.3.90.33.01	passagens para o país				174,40	
3.3.90.33.99	outras despesas com locomoção				4.356,16	
3.3.90.36.00	Outros Serviços de Terceiros (Pessoa Física)				31,75	
3.3.90.36.22	manutenção e conservação de bens imóveis				31,75	
3.3.90.39.00	Outros Serviços de Terceiros (Pessoa Jurídica)				33.636,08	
3.3.90.39.12	locação de máquinas e equipamentos				530,00	
3.3.90.39.15	limpeza de veículos				196,00	
3.3.90.39.17	manutenção e conservação de máquinas e equipamentos				400,00	
3.3.90.39.19	manutenção e conservação de veículos				839,50	
3.3.90.39.22	exposições, congressos e conferências				2.220,00	
3.3.90.39.41	fornecimento de alimentação				278,34	
3.3.90.39.47	serviços de comunicação em geral				1.438,80	
3.3.90.39.48	serviços de seleção e treinamento				2.450,00	
3.3.90.39.59	serviços de áudio, vídeo e foto				250,00	
3.3.90.39.69	seguros em geral				2.387,20	
3.3.90.39.80	hospedagens				140,00	
3.3.90.39.81	serviços bancários				9,40	
3.3.90.39.96	outros serviços de terceiros pessoa jurídica – pagamento antecipado				22.374,00	
3.3.90.39.99	outros serviços de terceiros – pessoa jurídica				122,84	
3.3.90.46.00	Auxílio Alimentação				6.977,53	
3.3.90.46.01	auxilio-alimentação em pecúnia				6.977,53	

Município de IRANI
Competência: 2017

Código	Títulos	Autorizada R\$			Despesa Realizada	Diferenças
		Créd. Orçam. e Suplemen.	Créd. Esp. e Extraord.	Total		
3.3.90.93.00	Indenizações e Restituições				50.991,65	
3.3.90.93.99	diversas indenizações e restituições				50.991,65	
4.4.90.00.00	Aplicações Diretas	30.328,74	0,00	30.328,74	7.556,00	22.772,74
4.4.90.52.00	Equipamentos e Material Permanente				7.556,00	
4.4.90.52.12	aparelhos e utensílios domésticos				2.960,00	
4.4.90.52.33	equipamentos para áudio, vídeo e foto				497,00	
4.4.90.52.35	equipamentos de processamento de dados				1.920,00	
4.4.90.52.36	máquinas, instalações e utensílios de escritório				2.179,00	
04001.08.244.02.000027	PROTEÇÃO SOCIAL DE ALTA COMPLEXIDADE	65.214,60	0,00	65.214,60	33.655,55	31.559,05
3.1.90.00.00	Aplicações Diretas	13.410,00	0,00	13.410,00	498,12	12.911,88
3.1.90.11.00	Vencimentos e Vantagens Fixas (Pessoal Civil)				498,12	
3.1.90.11.01	vencimentos e salários				498,12	
3.3.90.00.00	Aplicações Diretas	45.754,60	0,00	45.754,60	33.157,43	12.597,17
3.3.90.30.00	Material de Consumo				802,56	
3.3.90.30.07	gêneros de alimentação				676,73	
3.3.90.30.09	material farmacológico				125,83	
3.3.90.36.00	Outros Serviços de Terceiros (Pessoa Física)				9.647,04	
3.3.90.36.15	locação de imóveis				9.647,04	
3.3.90.39.00	Outros Serviços de Terceiros (Pessoa Jurídica)				1.609,83	
3.3.90.39.43	serviços de energia elétrica				821,78	
3.3.90.39.44	serviços de água e esgoto				788,05	
3.3.90.93.00	Indenizações e Restituições				21.098,00	
3.3.90.93.99	diversas indenizações e restituições				21.098,00	
4.4.90.00.00	Aplicações Diretas	6.050,00	0,00	6.050,00	0,00	6.050,00
04001.08.244.02.000028	PROTEÇÃO SOCIAL BÁSICA	538.419,87	0,00	538.419,87	352.911,16	185.508,71
3.1.90.00.00	Aplicações Diretas	259.170,00	0,00	259.170,00	199.296,78	59.873,22
3.1.90.11.00	Vencimentos e Vantagens Fixas (Pessoal Civil)				161.180,40	

Município de IRANI
Competência: 2017

Código	Títulos	Autorizada R\$			Despesa Realizada	Diferenças
		Créd. Orçam. e Suplemen.	Créd. Esp. e Extraord.	Total		
3.1.90.11.01	vencimentos e salários				148.959,33	
3.1.90.11.43	13º salário				12.221,07	
3.1.90.13.00	Obrigações Patronais				38.116,38	
3.1.90.13.02	contribuições previdenciárias – INSS				38.116,38	
3.3.90.00.00	Aplicações Diretas	257.106,87	0,00	257.106,87	149.526,38	107.580,49
3.3.90.14.00	Diárias Civil				1.800,00	
3.3.90.14.14	diárias no país – civil				1.800,00	
3.3.90.30.00	Material de Consumo				94.889,26	
3.3.90.30.01	combustíveis e lubrificantes automotivos				2.179,49	
3.3.90.30.04	gás engarrafado				2.638,21	
3.3.90.30.07	gêneros de alimentação				44.167,38	
3.3.90.30.14	material educativo e esportivo				8.358,70	
3.3.90.30.15	material para festividades e homenagens				279,18	
3.3.90.30.16	material de expediente				5.583,51	
3.3.90.30.17	material de processamento de dados				445,00	
3.3.90.30.21	material de copa e cozinha				6.421,10	
3.3.90.30.22	material de limpeza e produção de higienização				9.552,47	
3.3.90.30.23	uniformes, tecidos e aviamentos				3.939,99	
3.3.90.30.24	material para manutenção de bens imóveis				6.724,38	
3.3.90.30.25	material para manutenção de bens móveis				269,01	
3.3.90.30.26	material elétrico e eletrônico				872,00	
3.3.90.30.28	material de proteção e segurança				460,00	
3.3.90.30.29	material para áudio, vídeo e foto				113,60	
3.3.90.30.31	sementes, mudas de plantas e insumos				283,50	
3.3.90.30.39	material para manutenção de veículos				1.439,30	
3.3.90.30.42	ferramentas				225,00	
3.3.90.30.44	material de sinalização visual e afins				730,00	

Município de IRANI
Competência: 2017

Código	Títulos	Autorizada R\$			Despesa Realizada	Diferenças
		Créd. Orçam. e Suplemen.	Créd. Esp. e Extraord.	Total		
3.3.90.30.99	outros materiais de consumo				207,44	
3.3.90.32.00	Material, Bens ou Serviço para Distribuição Gratuita				7.958,84	
3.3.90.32.03	gêneros alimentícios				204,35	
3.3.90.32.99	outros materiais de distribuição gratuita				7.754,49	
3.3.90.33.00	Passagens e Despesas com Locomoção				7.441,40	
3.3.90.33.01	passagens para o país				2.838,24	
3.3.90.33.99	outras despesas com locomoção				4.603,16	
3.3.90.39.00	Outros Serviços de Terceiros (Pessoa Jurídica)				32.317,84	
3.3.90.39.05	serviços técnicos profissionais				5.500,00	
3.3.90.39.12	locação de máquinas e equipamentos				530,00	
3.3.90.39.15	limpeza de veículos				138,00	
3.3.90.39.16	manutenção e conservação de bens imóveis				1.511,80	
3.3.90.39.17	manutenção e conservação de máquinas e equipamentos				89,00	
3.3.90.39.19	manutenção e conservação de veículos				3.275,00	
3.3.90.39.25	serviços de instalação de máquinas, equipamentos e afins				25,00	
3.3.90.39.41	fornecimento de alimentação				245,22	
3.3.90.39.43	serviços de energia elétrica				5.733,31	
3.3.90.39.44	serviços de água e esgoto				2.421,91	
3.3.90.39.47	serviços de comunicação em geral				6.754,64	
3.3.90.39.48	serviços de seleção e treinamento				3.400,00	
3.3.90.39.69	seguros em geral				2.243,33	
3.3.90.39.81	serviços bancários				28,20	
3.3.90.39.99	outros serviços de terceiros – pessoa jurídica				422,43	
3.3.90.46.00	Auxílio Alimentação				5.119,04	
3.3.90.46.01	auxilio-alimentação em pecúnia				5.119,04	
4.4.90.00.00	Aplicações Diretas	22.143,00	0,00	22.143,00	4.088,00	18.055,00
4.4.90.52.00	Equipamentos e Material Permanente				4.088,00	

Município de IRANI
Competência: 2017

Código	Títulos	Autorizada R\$			Despesa Realizada	Diferenças
		Créd. Orçam. e Suplemen.	Créd. Esp. e Extraord.	Total		
4.4.90.52.35	equipamentos de processamento de dados				1.939,00	
4.4.90.52.42	mobiliário em geral				2.149,00	
04001.08.244.02.000058	PROGRAMA GESTÃO DE ASSISTENCIA SOCIAL	100.753,88	0,00	100.753,88	74.591,31	26.162,57
3.1.90.00.00	Aplicações Diretas	46.330,39	0,00	46.330,39	46.330,39	0,00
3.1.90.11.00	Vencimentos e Vantagens Fixas (Pessoal Civil)				38.660,19	
3.1.90.11.01	vencimentos e salários				36.569,38	
3.1.90.11.43	13º salário				2.090,81	
3.1.90.13.00	Obrigações Patronais				7.670,20	
3.1.90.13.02	contribuições previdenciárias – INSS				7.670,20	
3.3.90.00.00	Aplicações Diretas	54.423,49	0,00	54.423,49	28.260,92	26.162,57
3.3.90.30.00	Material de Consumo				1.086,55	
3.3.90.30.16	material de expediente				220,00	
3.3.90.30.24	material para manutenção de bens imóveis				250,00	
3.3.90.30.31	sementes, mudas de plantas e insumos				41,75	
3.3.90.30.96	materiais de consumo - pagamento antecipado				574,80	
3.3.90.33.00	Passagens e Despesas com Locomoção				1.477,83	
3.3.90.33.99	outras despesas com locomoção				1.477,83	
3.3.90.36.00	Outros Serviços de Terceiros (Pessoa Física)				141,96	
3.3.90.36.23	fornecimento de alimentação				141,96	
3.3.90.39.00	Outros Serviços de Terceiros (Pessoa Jurídica)				1.462,76	
3.3.90.39.41	fornecimento de alimentação				1.462,76	
3.3.90.46.00	Auxílio Alimentação				1.491,82	
3.3.90.46.01	auxilio-alimentação em pecúnia				1.491,82	
3.3.90.48.00	Outros Auxílios Financeiros a Pessoas Físicas				22.600,00	
3.3.90.48.01	auxilio financeiro a pessoas físicas				22.600,00	
04001.08.244.02.000059	CONCESSÃO DE BENEFICIOS EVENTUAIS	74.171,00	0,00	74.171,00	61.901,45	12.269,55
3.3.90.00.00	Aplicações Diretas	74.171,00	0,00	74.171,00	61.901,45	12.269,55

Município de IRANI
Competência: 2017

Código	Títulos	Autorizada R\$			Despesa Realizada	Diferenças
		Créd. Orçam. e Suplemen.	Créd. Esp. e Extraord.	Total		
3.3.90.32.00	Material, Bens ou Serviço para Distribuição Gratuita				19.171,75	
3.3.90.32.03	gêneros alimentícios				19.015,91	
3.3.90.32.99	outros materiais de distribuição gratuita				155,84	
3.3.90.33.00	Passagens e Despesas com Locomoção				527,08	
3.3.90.33.01	passagens para o país				405,76	
3.3.90.33.99	outras despesas com locomoção				121,32	
3.3.90.48.00	Outros Auxílios Financeiros a Pessoas Físicas				42.202,62	
3.3.90.48.01	auxílio financeiro a pessoas físicas				42.202,62	
04002	FUNDO MUNICIPAL DO IDOSO	49.620,00	0,00	49.620,00	19.317,38	30.302,62
04002.08	Assistência Social	49.620,00	0,00	49.620,00	19.317,38	30.302,62
04002.08.241	Assistência ao Idoso	49.620,00	0,00	49.620,00	19.317,38	30.302,62
04002.08.241.01.000019	Construção do Lar do Idoso	0,00	0,00	0,00	0,00	0,00
4.4.90.00.00	Aplicações Diretas	0,00	0,00	0,00	0,00	0,00
04002.08.241.02.000060	ATENDIMENTO A PESSOA IDOSA	49.620,00	0,00	49.620,00	19.317,38	30.302,62
3.3.90.00.00	Aplicações Diretas	49.620,00	0,00	49.620,00	19.317,38	30.302,62
3.3.90.30.00	Material de Consumo				9.606,45	
3.3.90.30.07	gêneros de alimentação				4.787,24	
3.3.90.30.15	material para festividades e homenagens				4.501,51	
3.3.90.30.16	material de expediente				17,70	
3.3.90.30.99	outros materiais de consumo				300,00	
3.3.90.32.00	Material, Bens ou Serviço para Distribuição Gratuita				336,88	
3.3.90.32.99	outros materiais de distribuição gratuita				336,88	
3.3.90.33.00	Passagens e Despesas com Locomoção				1.930,00	
3.3.90.33.99	outras despesas com locomoção				1.930,00	
3.3.90.36.00	Outros Serviços de Terceiros (Pessoa Física)				4.000,00	
3.3.90.36.06	serviços técnicos profissionais				4.000,00	
3.3.90.39.00	Outros Serviços de Terceiros (Pessoa Jurídica)				3.444,05	

Município de IRANI
Competência: 2017

Código	Títulos	Autorizada R\$			Despesa Realizada	Diferenças
		Créd. Orçam. e Suplemen.	Créd. Esp. e Extraord.	Total		
3.3.90.39.05	serviços técnicos profissionais				500,00	
3.3.90.39.43	serviços de energia elétrica				0,00	
3.3.90.39.44	serviços de água e esgoto				1.644,06	
3.3.90.39.47	serviços de comunicação em geral				0,00	
3.3.90.39.99	outros serviços de terceiros – pessoa jurídica				1.299,99	
	Total da Unidade Gestora	1.766.192,34	20.041,35	1.786.233,69	1.350.549,63	435.684,06

Unidade Gestora: Fundo Municipal de Saúde de Irani

Código	Títulos	Autorizada R\$			Despesa Realizada	Diferenças
		Créd. Orçam. e Suplemen.	Créd. Esp. e Extraord.	Total		
03001	FUNDO MUNICIPAL DA SAUDE	8.725.300,73	0,00	8.725.300,73	7.875.019,86	850.280,87
03001.10	Saúde	8.725.300,73	0,00	8.725.300,73	7.875.019,86	850.280,87
03001.10.301	Atenção Básica	8.057.715,45	0,00	8.057.715,45	7.304.013,78	753.701,67
03001.10.301.01.000003	AMPLIAÇÃO DA REDE FÍSICA DE SAÚDE	184.432,31	0,00	184.432,31	173.729,26	10.703,05
4.4.90.00.00	Aplicações Diretas	184.432,31	0,00	184.432,31	173.729,26	10.703,05
4.4.90.51.00	Obras e Instalações				137.244,06	
4.4.90.51.07	reforma				137.244,06	
4.4.90.52.00	Equipamentos e Material Permanente				36.485,20	
4.4.90.52.08	aparelhos, equipamentos, utensílios médico-odontológico, laboratorial e hospitalar				17.610,00	
4.4.90.52.12	aparelhos e utensílios domésticos				1.980,00	
4.4.90.52.33	equipamentos para áudio, vídeo e foto				1.950,00	
4.4.90.52.34	máquinas, utensílios e equipamentos diversos				1.885,20	
4.4.90.52.42	mobiliário em geral				13.060,00	
03001.10.301.01.000004	AQUISIÇÃO DE VEÍCULOS EQUIPAMENTOS PARA SAÚDE	480.489,70	0,00	480.489,70	243.445,99	237.043,71
4.4.90.00.00	Aplicações Diretas	480.489,70	0,00	480.489,70	243.445,99	237.043,71
4.4.90.52.00	Equipamentos e Material Permanente				243.445,99	
4.4.90.52.08	aparelhos, equipamentos, utensílios médico-odontológico, laboratorial e hospitalar				17.402,99	

Município de IRANI
Competência: 2017

Código	Títulos	Autorizada R\$			Despesa Realizada	Diferenças
		Créd. Orçam. e Suplemen.	Créd. Esp. e Extraord.	Total		
4.4.90.52.34	máquinas, utensílios e equipamentos diversos				3.800,00	
4.4.90.52.36	máquinas, instalações e utensílios de escritório				7.352,00	
4.4.90.52.42	mobiliário em geral				291,00	
4.4.90.52.48	veículos diversos				214.600,00	
03001.10.301.02.000030	MANUTENÇÃO DAS ATIVIDADES DA SAÚDE	2.962.062,79	0,00	2.962.062,79	2.959.269,45	2.793,34
3.1.71.00.00	Transferência a Consórcios Público	5.000,00	0,00	5.000,00	5.000,00	0,00
3.1.71.70.00	Rateio pela Participação em Consórcio Público				5.000,00	
3.1.71.70.01	Participação em Consórcio Público				5.000,00	
3.1.90.00.00	Aplicações Diretas	1.445.100,00	0,00	1.445.100,00	1.445.043,76	56,24
3.1.90.11.00	Vencimentos e Vantagens Fixas (Pessoal Civil)				1.039.266,88	
3.1.90.11.01	vencimentos e salários				904.688,87	
3.1.90.11.42	férias indenizadas				7.081,78	
3.1.90.11.43	13º salário				127.496,23	
3.1.90.13.00	Obrigações Patronais				179.188,24	
3.1.90.13.02	contribuições previdenciárias – INSS				179.188,24	
3.1.90.34.00	Outras Despesas de Pessoal Decorrentes de Contratos de Terceirização				226.588,64	
3.1.90.34.01	substituição de mão-de-obra (LRF, art. 18, §1º)				226.588,64	
3.3.71.00.00	Transferência a Consórcios Público	7.800,00	0,00	7.800,00	7.800,00	0,00
3.3.71.70.00	Rateio pela Participação em Consórcio Público				7.800,00	
3.3.71.70.01	Participação em Consórcio Público				7.800,00	
3.3.90.00.00	Aplicações Diretas	1.504.162,79	0,00	1.504.162,79	1.501.425,69	2.737,10
3.3.90.30.00	Material de Consumo				270.872,06	
3.3.90.30.01	combustíveis e lubrificantes automotivos				93.686,38	
3.3.90.30.04	gás engarrafado				710,79	
3.3.90.30.07	gêneros de alimentação				381,11	
3.3.90.30.09	material farmacológico				3.359,40	
3.3.90.30.10	material odontológico				23.719,18	

Município de IRANI
Competência: 2017

Código	Títulos	Autorizada R\$			Despesa Realizada	Diferenças
		Créd. Orçam. e Suplemen.	Créd. Esp. e Extraord.	Total		
3.3.90.30.15	material para festividades e homenagens				3.488,35	
3.3.90.30.16	material de expediente				5.904,34	
3.3.90.30.21	material de copa e cozinha				3.506,42	
3.3.90.30.22	material de limpeza e produção de higienização				28.667,97	
3.3.90.30.23	uniformes, tecidos e aviamentos				140,00	
3.3.90.30.28	material de proteção e segurança				1.197,90	
3.3.90.30.35	material laboratorial				142,00	
3.3.90.30.36	material hospitalar				44.505,83	
3.3.90.30.39	material para manutenção de veículos				50.461,79	
3.3.90.30.44	material de sinalização visual e afins				148,00	
3.3.90.30.96	materiais de consumo - pagamento antecipado				73,45	
3.3.90.30.99	outros materiais de consumo				10.779,15	
3.3.90.32.00	Material, Bens ou Serviço para Distribuição Gratuita				92.110,97	
3.3.90.32.02	medicamentos				46.960,28	
3.3.90.32.03	gêneros alimentícios				11.497,82	
3.3.90.32.99	outros materiais de distribuição gratuita				33.652,87	
3.3.90.33.00	Passagens e Despesas com Locomoção				94.538,88	
3.3.90.33.01	passagens para o país				13.013,12	
3.3.90.33.99	outras despesas com locomoção				81.525,76	
3.3.90.35.00	Serviços de Consultoria				19.750,00	
3.3.90.35.01	assessoria e consultoria técnica ou jurídica				19.750,00	
3.3.90.36.00	Outros Serviços de Terceiros (Pessoa Física)				15.309,57	
3.3.90.36.06	serviços técnicos profissionais				150,00	
3.3.90.36.07	estagiários				14.561,57	
3.3.90.36.18	manutenção e conservação de equipamentos				395,00	
3.3.90.36.20	manutenção e conservação de veículos				203,00	
3.3.90.36.25	serviços de limpeza e conservação				0,00	

Município de IRANI
Competência: 2017

Código	Títulos	Autorizada R\$			Despesa Realizada	Diferenças
		Créd. Orçam. e Suplemen.	Créd. Esp. e Extraord.	Total		
3.3.90.39.00	Outros Serviços de Terceiros (Pessoa Jurídica)				941.263,06	
3.3.90.39.05	serviços técnicos profissionais				81,53	
3.3.90.39.11	locação de softwares				42.515,24	
3.3.90.39.15	limpeza de veículos				6.488,00	
3.3.90.39.16	manutenção e conservação de bens imóveis				44,70	
3.3.90.39.17	manutenção e conservação de máquinas e equipamentos				228,00	
3.3.90.39.19	manutenção e conservação de veículos				23.965,80	
3.3.90.39.22	exposições, congressos e conferências				250,00	
3.3.90.39.41	fornecimento de alimentação				92,00	
3.3.90.39.43	serviços de energia elétrica				40.863,30	
3.3.90.39.44	serviços de água e esgoto				7.998,23	
3.3.90.39.47	serviços de comunicação em geral				40.328,39	
3.3.90.39.50	serviços médico-hospitalar, odontológico e laboratorial				642.605,90	
3.3.90.39.57	serviços de processamento de dados				4.000,00	
3.3.90.39.69	seguros em geral				30.600,00	
3.3.90.39.81	serviços bancários				1.944,40	
3.3.90.39.90	serviços de publicidade legal				6.198,36	
3.3.90.39.96	outros serviços de terceiros pessoa jurídica – pagamento antecipado				77.692,19	
3.3.90.39.99	outros serviços de terceiros – pessoa jurídica				11.207,48	
3.3.90.39.64	Telefonia Móvel				4.159,54	
3.3.90.46.00	Auxílio Alimentação				60.981,15	
3.3.90.46.01	auxilio-alimentação em pecúnia				60.981,15	
3.3.90.48.00	Outros Auxílios Financeiros a Pessoas Físicas				6.600,00	
3.3.90.48.01	auxilio financeiro a pessoas físicas				6.600,00	
03001.10.301.02.000031	NASF - NUCLEO DE APOIO A SAÚDE DA FAMILIA	425.345,00	0,00	425.345,00	321.410,73	103.934,27
3.1.90.00.00	Aplicações Diretas	403.845,00	0,00	403.845,00	302.301,48	101.543,52
3.1.90.11.00	Vencimentos e Vantagens Fixas (Pessoal Civil)				247.063,65	

Município de IRANI
Competência: 2017

Código	Títulos	Autorizada R\$			Despesa Realizada	Diferenças
		Créd. Orçam. e Suplemen.	Créd. Esp. e Extraord.	Total		
3.1.90.11.01	vencimentos e salários				221.833,49	
3.1.90.11.43	13º salário				25.230,16	
3.1.90.13.00	Obrigações Patronais				55.237,83	
3.1.90.13.02	contribuições previdenciárias – INSS				55.237,83	
3.3.90.00.00	Aplicações Diretas	21.500,00	0,00	21.500,00	19.109,25	2.390,75
3.3.90.30.00	Material de Consumo				6.573,45	
3.3.90.30.07	gêneros de alimentação				5.550,64	
3.3.90.30.16	material de expediente				123,00	
3.3.90.30.99	outros materiais de consumo				899,81	
3.3.90.39.00	Outros Serviços de Terceiros (Pessoa Jurídica)				250,00	
3.3.90.39.50	serviços médico-hospitalar, odontológico e laboratorial				250,00	
3.3.90.46.00	Auxílio Alimentação				12.285,80	
3.3.90.46.01	auxilio-alimentação em pecúnia				12.285,80	
03001.10.301.02.000032	MANUTENÇÃO DO PRONTO ATENDIMENTO	1.381.210,00	0,00	1.381.210,00	1.365.515,52	15.694,48
3.1.90.00.00	Aplicações Diretas	513.500,00	0,00	513.500,00	513.431,66	68,34
3.1.90.11.00	Vencimentos e Vantagens Fixas (Pessoal Civil)				415.015,09	
3.1.90.11.01	vencimentos e salários				395.223,80	
3.1.90.11.43	13º salário				19.791,29	
3.1.90.13.00	Obrigações Patronais				98.416,57	
3.1.90.13.02	contribuições previdenciárias – INSS				98.416,57	
3.3.90.00.00	Aplicações Diretas	862.710,00	0,00	862.710,00	852.083,86	10.626,14
3.3.90.30.00	Material de Consumo				71.609,89	
3.3.90.30.09	material farmacológico				28.417,91	
3.3.90.30.24	material para manutenção de bens imóveis				16,85	
3.3.90.30.26	material elétrico e eletrônico				220,50	
3.3.90.30.36	material hospitalar				42.401,63	
3.3.90.30.99	outros materiais de consumo				553,00	

Município de IRANI
Competência: 2017

Código	Títulos	Autorizada R\$			Despesa Realizada	Diferenças
		Créd. Orçam. e Suplemen.	Créd. Esp. e Extraord.	Total		
3.3.90.39.00	Outros Serviços de Terceiros (Pessoa Jurídica)				757.101,90	
3.3.90.39.47	serviços de comunicação em geral				68,71	
3.3.90.39.50	serviços médico-hospitalar, odontológico e laboratorial				756.816,65	
3.3.90.39.96	outros serviços de terceiros pessoa jurídica – pagamento antecipado				216,54	
3.3.90.46.00	Auxílio Alimentação				23.372,07	
3.3.90.46.01	auxilio-alimentação em pecúnia				23.372,07	
4.4.90.00.00	Aplicações Diretas	5.000,00	0,00	5.000,00	0,00	5.000,00
03001.10.301.02.000036	MANUTENÇÃO DA ASSISTENCIA FARMACÊUTICA	517.885,03	0,00	517.885,03	457.744,43	60.140,60
3.3.90.00.00	Aplicações Diretas	517.885,03	0,00	517.885,03	457.744,43	60.140,60
3.3.90.30.00	Material de Consumo				12.947,61	
3.3.90.30.36	material hospitalar				12.947,61	
3.3.90.32.00	Material, Bens ou Serviço para Distribuição Gratuita				444.778,62	
3.3.90.32.02	medicamentos				416.258,62	
3.3.90.32.99	outros materiais de distribuição gratuita				28.520,00	
3.3.90.39.00	Outros Serviços de Terceiros (Pessoa Jurídica)				18,20	
3.3.90.39.81	serviços bancários				18,20	
03001.10.301.02.000037	MANUTENÇÃO DO BLOCO GESTÃO SUS	1.362.935,34	0,00	1.362.935,34	1.046.677,24	316.258,10
3.1.90.00.00	Aplicações Diretas	725.092,11	0,00	725.092,11	626.884,93	98.207,18
3.1.90.11.00	Vencimentos e Vantagens Fixas (Pessoal Civil)				398.200,40	
3.1.90.11.01	vencimentos e salários				396.602,17	
3.1.90.11.43	13º salário				1.598,23	
3.1.90.13.00	Obrigações Patronais				81.281,88	
3.1.90.13.02	contribuições previdenciárias – INSS				81.281,88	
3.1.90.34.00	Outras Despesas de Pessoal Decorrentes de Contratos de Terceirização				147.402,65	
3.1.90.34.01	substituição de mão-de-obra (LRF, art. 18, §1º)				147.402,65	
3.3.90.00.00	Aplicações Diretas	562.843,23	0,00	562.843,23	360.486,59	202.356,64
3.3.90.14.00	Diárias Civil				1.200,00	

Município de IRANI
Competência: 2017

Código	Títulos	Autorizada R\$			Despesa Realizada	Diferenças
		Créd. Orçam. e Suplemen.	Créd. Esp. e Extraord.	Total		
3.3.90.14.14	diárias no país – civil				1.200,00	
3.3.90.30.00	Material de Consumo				207.928,52	
3.3.90.30.01	combustíveis e lubrificantes automotivos				22.362,14	
3.3.90.30.04	gás engarrafado				57,82	
3.3.90.30.07	gêneros de alimentação				378,89	
3.3.90.30.09	material farmacológico				11.149,24	
3.3.90.30.16	material de expediente				39.082,44	
3.3.90.30.19	material de acondicionamento e embalagem				160,00	
3.3.90.30.21	material de copa e cozinha				144,50	
3.3.90.30.22	material de limpeza e produção de higienização				8.454,86	
3.3.90.30.23	uniformes, tecidos e aviamentos				855,45	
3.3.90.30.24	material para manutenção de bens imóveis				30.258,58	
3.3.90.30.25	material para manutenção de bens móveis				10.496,05	
3.3.90.30.26	material elétrico e eletrônico				3.886,90	
3.3.90.30.36	material hospitalar				53.596,89	
3.3.90.30.39	material para manutenção de veículos				15.383,96	
3.3.90.30.44	material de sinalização visual e afins				8.586,00	
3.3.90.30.46	material bibliográfico não imobilizável				32,70	
3.3.90.30.99	outros materiais de consumo				3.042,10	
3.3.90.32.00	Material, Bens ou Serviço para Distribuição Gratuita				11.718,31	
3.3.90.32.02	medicamentos				1.005,45	
3.3.90.32.99	outros materiais de distribuição gratuita				10.712,86	
3.3.90.33.00	Passagens e Despesas com Locomoção				5.378,70	
3.3.90.33.01	passagens para o país				260,00	
3.3.90.33.99	outras despesas com locomoção				5.118,70	
3.3.90.35.00	Serviços de Consultoria				11.750,00	
3.3.90.35.01	assessoria e consultoria técnica ou jurídica				11.750,00	

Município de IRANI
Competência: 2017

Código	Títulos	Autorizada R\$			Despesa Realizada	Diferenças
		Créd. Orçam. e Suplemen.	Créd. Esp. e Extraord.	Total		
3.3.90.36.00	Outros Serviços de Terceiros (Pessoa Física)				2.592,00	
3.3.90.36.20	manutenção e conservação de veículos				86,00	
3.3.90.36.23	fornecimento de alimentação				256,00	
3.3.90.36.99	outros serviços de terceiros – pessoa física				2.250,00	
3.3.90.39.00	Outros Serviços de Terceiros (Pessoa Jurídica)				75.994,87	
3.3.90.39.05	serviços técnicos profissionais				4.680,00	
3.3.90.39.11	locação de softwares				10.200,00	
3.3.90.39.15	limpeza de veículos				2.150,00	
3.3.90.39.16	manutenção e conservação de bens imóveis				3.212,97	
3.3.90.39.17	manutenção e conservação de máquinas e equipamentos				12.385,00	
3.3.90.39.19	manutenção e conservação de veículos				12.910,50	
3.3.90.39.20	manutenção e conservação de bens móveis de outras naturezas				255,00	
3.3.90.39.41	fornecimento de alimentação				475,00	
3.3.90.39.48	serviços de seleção e treinamento				1.155,00	
3.3.90.39.50	serviços médico-hospitalar, odontológico e laboratorial				19.020,00	
3.3.90.39.78	limpeza e conservação				1.500,00	
3.3.90.39.81	serviços bancários				62,00	
3.3.90.39.83	serviços de cópias e reprodução de documentos				10,00	
3.3.90.39.95	manutenção e conservação de equipamentos de processamento de dados				1.515,00	
3.3.90.39.96	outros serviços de terceiros pessoa jurídica – pagamento antecipado				160,60	
3.3.90.39.99	outros serviços de terceiros – pessoa jurídica				6.303,80	
3.3.90.46.00	Auxílio Alimentação				35.124,19	
3.3.90.46.01	auxilio-alimentação em pecúnia				35.124,19	
3.3.90.48.00	Outros Auxílios Financeiros a Pessoas Físicas				8.800,00	
3.3.90.48.01	auxilio financeiro a pessoas físicas				8.800,00	
4.4.90.00.00	Aplicações Diretas	75.000,00	0,00	75.000,00	59.305,72	15.694,28
4.4.90.52.00	Equipamentos e Material Permanente				59.305,72	

Município de IRANI
Competência: 2017

Código	Títulos	Autorizada R\$			Despesa Realizada	Diferenças
		Créd. Orçam. e Suplemen.	Créd. Esp. e Extraord.	Total		
4.4.90.52.08	aparelhos, equipamentos, utensílios médico-odontológico, laboratorial e hospitalar				8.048,98	
4.4.90.52.33	equipamentos para áudio, vídeo e foto				13.889,00	
4.4.90.52.34	máquinas, utensílios e equipamentos diversos				3.450,00	
4.4.90.52.35	equipamentos de processamento de dados				26.658,74	
4.4.90.52.36	máquinas, instalações e utensílios de escritório				2.475,00	
4.4.90.52.42	mobiliário em geral				4.784,00	
03001.10.301.02.000056	PROGRAMA AGENTES COMUNITÁRIAS DE SAÚDE	458.415,28	0,00	458.415,28	458.166,69	248,59
3.1.90.00.00	Aplicações Diretas	417.210,00	0,00	417.210,00	417.113,18	96,82
3.1.90.11.00	Vencimentos e Vantagens Fixas (Pessoal Civil)				351.659,34	
3.1.90.11.01	vencimentos e salários				337.386,06	
3.1.90.11.43	13º salário				14.273,28	
3.1.90.13.00	Obrigações Patronais				65.453,84	
3.1.90.13.02	contribuições previdenciárias – INSS				65.453,84	
3.3.90.00.00	Aplicações Diretas	41.205,28	0,00	41.205,28	41.053,51	151,77
3.3.90.46.00	Auxílio Alimentação				41.053,51	
3.3.90.46.01	auxilio-alimentação em pecúnia				41.053,51	
03001.10.301.02.000057	MANUTENÇÃO DA SAÚDE BUCAL	284.940,00	0,00	284.940,00	278.054,47	6.885,53
3.1.90.00.00	Aplicações Diretas	245.480,00	0,00	245.480,00	244.806,03	673,97
3.1.90.11.00	Vencimentos e Vantagens Fixas (Pessoal Civil)				195.869,59	
3.1.90.11.01	vencimentos e salários				183.010,23	
3.1.90.11.43	13º salário				12.859,36	
3.1.90.13.00	Obrigações Patronais				48.936,44	
3.1.90.13.02	contribuições previdenciárias – INSS				48.936,44	
3.3.90.00.00	Aplicações Diretas	39.460,00	0,00	39.460,00	33.248,44	6.211,56
3.3.90.30.00	Material de Consumo				17.639,37	
3.3.90.30.10	material odontológico				15.192,59	
3.3.90.30.22	material de limpeza e produção de higienização				98,00	

Município de IRANI
Competência: 2017

Código	Títulos	Autorizada R\$			Despesa Realizada	Diferenças
		Créd. Orçam. e Suplemen.	Créd. Esp. e Extraord.	Total		
3.3.90.30.25	material para manutenção de bens móveis				2.311,38	
3.3.90.30.99	outros materiais de consumo				37,40	
3.3.90.39.00	Outros Serviços de Terceiros (Pessoa Jurídica)				3.569,48	
3.3.90.39.17	manutenção e conservação de máquinas e equipamentos				3.569,48	
3.3.90.39.25	serviços de instalação de máquinas, equipamentos e afins				0,00	
3.3.90.46.00	Auxílio Alimentação				12.039,59	
3.3.90.46.01	auxílio-alimentação em pecúnia				12.039,59	
03001.10.302	Assistência Hospitalar e Ambulatorial	546.968,71	0,00	546.968,71	477.698,67	69.270,04
03001.10.302.02.000033	ATENÇÃO A SAÚDE MÉDIA E ALTA COMPLEXIDADE - MAC	546.968,71	0,00	546.968,71	477.698,67	69.270,04
3.3.90.00.00	Aplicações Diretas	541.968,71	0,00	541.968,71	477.698,67	64.270,04
3.3.90.30.00	Material de Consumo				714,20	
3.3.90.30.10	material odontológico				394,20	
3.3.90.30.36	material hospitalar				320,00	
3.3.90.32.00	Material, Bens ou Serviço para Distribuição Gratuita				38.076,10	
3.3.90.32.99	outros materiais de distribuição gratuita				38.076,10	
3.3.90.39.00	Outros Serviços de Terceiros (Pessoa Jurídica)				438.908,37	
3.3.90.39.50	serviços médico-hospitalar, odontológico e laboratorial				436.411,56	
3.3.90.39.81	serviços bancários				61,60	
3.3.90.39.96	outros serviços de terceiros pessoa jurídica – pagamento antecipado				2.435,21	
4.4.90.00.00	Aplicações Diretas	5.000,00	0,00	5.000,00	0,00	5.000,00
03001.10.304	Vigilância Sanitária	52.664,40	0,00	52.664,40	44.851,89	7.812,51
03001.10.304.02.000035	VIGILÂNCIA SANITÁRIA	52.664,40	0,00	52.664,40	44.851,89	7.812,51
3.1.90.00.00	Aplicações Diretas	39.360,00	0,00	39.360,00	37.002,52	2.357,48
3.1.90.11.00	Vencimentos e Vantagens Fixas (Pessoal Civil)				30.469,65	
3.1.90.11.01	vencimentos e salários				29.311,95	
3.1.90.11.43	13º salário				1.157,70	
3.1.90.13.00	Obrigações Patronais				6.532,87	

Município de IRANI
Competência: 2017

Código	Títulos	Autorizada R\$			Despesa Realizada	Diferenças
		Créd. Orçam. e Suplemen.	Créd. Esp. e Extraord.	Total		
3.1.90.13.02	contribuições previdenciárias – INSS				6.532,87	
3.3.90.00.00	Aplicações Diretas	10.279,40	0,00	10.279,40	5.843,37	4.436,03
3.3.90.30.00	Material de Consumo				1.823,86	
3.3.90.30.01	combustíveis e lubrificantes automotivos				288,96	
3.3.90.30.11	material químico				705,00	
3.3.90.30.16	material de expediente				104,70	
3.3.90.30.24	material para manutenção de bens imóveis				286,00	
3.3.90.30.26	material elétrico e eletrônico				128,50	
3.3.90.30.39	material para manutenção de veículos				95,00	
3.3.90.30.44	material de sinalização visual e afins				140,00	
3.3.90.30.99	outros materiais de consumo				75,70	
3.3.90.36.00	Outros Serviços de Terceiros (Pessoa Física)				250,00	
3.3.90.36.06	serviços técnicos profissionais				250,00	
3.3.90.39.00	Outros Serviços de Terceiros (Pessoa Jurídica)				2.229,51	
3.3.90.39.15	limpeza de veículos				120,00	
3.3.90.39.16	manutenção e conservação de bens imóveis				39,20	
3.3.90.39.19	manutenção e conservação de veículos				173,00	
3.3.90.39.69	seguros em geral				1.486,17	
3.3.90.39.99	outros serviços de terceiros – pessoa jurídica				411,14	
3.3.90.46.00	Auxílio Alimentação				1.540,00	
3.3.90.46.01	auxilio-alimentação em pecúnia				1.540,00	
4.4.90.00.00	Aplicações Diretas	3.025,00	0,00	3.025,00	2.006,00	1.019,00
4.4.90.52.00	Equipamentos e Material Permanente				2.006,00	
4.4.90.52.35	equipamentos de processamento de dados				2.006,00	
03001.10.305	Vigilância Epidemiológica	67.952,17	0,00	67.952,17	48.455,52	19.496,65
03001.10.305.02.000034	VIGILÂNCIA EM SAÚDE (EPIDEMIOLOGIA E CONTROLE DE DOENÇAS)	67.952,17	0,00	67.952,17	48.455,52	19.496,65
3.1.90.00.00	Aplicações Diretas	5.000,00	0,00	5.000,00	3.769,21	1.230,79

Município de IRANI
Competência: 2017

Código	Títulos	Autorizada R\$			Despesa Realizada	Diferenças
		Créd. Orçam. e Suplemen.	Créd. Esp. e Extraord.	Total		
3.1.90.11.00	Vencimentos e Vantagens Fixas (Pessoal Civil)				3.769,21	
3.1.90.11.01	vencimentos e salários				2.492,57	
3.1.90.11.43	13º salário				1.276,64	
3.3.90.00.00	Aplicações Diretas	60.290,17	0,00	60.290,17	44.086,31	16.203,86
3.3.90.30.00	Material de Consumo				11.303,02	
3.3.90.30.07	gêneros de alimentação				716,65	
3.3.90.30.16	material de expediente				4.855,15	
3.3.90.30.22	material de limpeza e produção de higienização				1.973,93	
3.3.90.30.23	uniformes, tecidos e aviamentos				2.737,50	
3.3.90.30.26	material elétrico e eletrônico				54,00	
3.3.90.30.36	material hospitalar				240,00	
3.3.90.30.39	material para manutenção de veículos				420,00	
3.3.90.30.99	outros materiais de consumo				305,79	
3.3.90.32.00	Material, Bens ou Serviço para Distribuição Gratuita				29.155,29	
3.3.90.32.02	medicamentos				15.925,81	
3.3.90.32.03	gêneros alimentícios				23,07	
3.3.90.32.99	outros materiais de distribuição gratuita				13.206,41	
3.3.90.39.00	Outros Serviços de Terceiros (Pessoa Jurídica)				3.428,00	
3.3.90.39.15	limpeza de veículos				930,00	
3.3.90.39.19	manutenção e conservação de veículos				2.252,00	
3.3.90.39.41	fornecimento de alimentação				246,00	
3.3.90.46.00	Auxílio Alimentação				200,00	
3.3.90.46.01	auxilio-alimentação em pecúnia				200,00	
4.4.90.00.00	Aplicações Diretas	2.662,00	0,00	2.662,00	600,00	2.062,00
4.4.90.52.00	Equipamentos e Material Permanente				600,00	
4.4.90.52.08	aparelhos, equipamentos, utensílios médico-odontológico, laboratorial e hospitalar				600,00	
	Total da Unidade Gestora	8.725.300,73	0,00	8.725.300,73	7.875.019,86	850.280,87

Município de IRANI

Competência: 2017

Unidade Gestora: Câmara Municipal de Irani

Código	Títulos	Autorizada R\$			Despesa Realizada	Diferenças
		Créd. Orçam. e Suplemen.	Créd. Esp. e Extraord.	Total		
01001	CAMARA MUNICIPAL DE VEREADORES	1.210.000,00	0,00	1.210.000,00	1.093.738,15	116.261,85
01001.01	Legislativa	1.210.000,00	0,00	1.210.000,00	1.093.738,15	116.261,85
01001.01.031	Ação Legislativa	1.210.000,00	0,00	1.210.000,00	1.093.738,15	116.261,85
01001.01.031.02.000001	MANUTENÇÃO DAS ATIVIDADES DA CAMARA DE VEREADORES	1.210.000,00	0,00	1.210.000,00	1.093.738,15	116.261,85
3.1.90.00.00	Aplicações Diretas	857.080,00	0,00	857.080,00	822.378,58	34.701,42
3.1.90.01.00	Aposentadorias, Reserva Remunerada e Reformas				10.188,40	
3.1.90.01.06	13º salário - pessoal civil				10.188,40	
3.1.90.11.00	Vencimentos e Vantagens Fixas (Pessoal Civil)				666.528,18	
3.1.90.11.01	vencimentos e salários				666.528,18	
3.1.90.11.43	13º salário				0,00	
3.1.90.13.00	Obrigações Patronais				145.662,00	
3.1.90.13.02	contribuições previdenciárias – INSS				145.662,00	
3.3.50.00.00	Transferências a Instituições Privadas sem Fins Lucrativos	12.600,00	0,00	12.600,00	10.176,54	2.423,46
3.3.50.39.00	Outros Serviços de Terceiros (Pessoa Jurídica)				5.687,00	
3.3.50.39.99	outros serviços de terceiros – pessoa jurídica				5.687,00	
3.3.50.41.00	Contribuições				4.489,54	
3.3.50.41.99	outras contribuições				4.489,54	
3.3.90.00.00	Aplicações Diretas	315.120,00	0,00	315.120,00	236.174,03	78.945,97
3.3.90.14.00	Diárias Civil				116.525,55	
3.3.90.14.14	diárias no país – civil				116.525,55	
3.3.90.30.00	Material de Consumo				17.770,19	
3.3.90.30.04	gás engarrafado				496,00	
3.3.90.30.07	gêneros de alimentação				3.173,42	
3.3.90.30.15	material para festividades e homenagens				2.784,00	
3.3.90.30.16	material de expediente				2.048,80	
3.3.90.30.17	material de processamento de dados				2.005,00	

Município de IRANI
Competência: 2017

Código	Títulos	Autorizada R\$			Despesa Realizada	Diferenças
		Créd. Orçam. e Suplemen.	Créd. Esp. e Extraord.	Total		
3.3.90.30.21	material de copa e cozinha				318,08	
3.3.90.30.22	material de limpeza e produção de higienização				921,67	
3.3.90.30.23	uniformes, tecidos e aviamentos				1.931,82	
3.3.90.30.26	material elétrico e eletrônico				1.323,80	
3.3.90.30.29	material para áudio, vídeo e foto				330,00	
3.3.90.30.44	material de sinalização visual e afins				1.000,00	
3.3.90.30.48	bens móveis não ativáveis				1.330,00	
3.3.90.30.99	outros materiais de consumo				107,60	
3.3.90.32.00	Material, Bens ou Serviço para Distribuição Gratuita				340,04	
3.3.90.32.03	gêneros alimentícios				340,04	
3.3.90.33.00	Passagens e Despesas com Locomoção				21.371,55	
3.3.90.33.01	passagens para o país				12.534,56	
3.3.90.33.04	locação de veículo para locomoção - pessoa física				82,50	
3.3.90.33.99	outras despesas com locomoção				8.754,49	
3.3.90.36.00	Outros Serviços de Terceiros (Pessoa Física)				2.219,20	
3.3.90.36.06	serviços técnicos profissionais				382,20	
3.3.90.36.21	manutenção e conservação de bens móveis de outras naturezas				450,00	
3.3.90.36.35	serviços de apoio administrativo, técnico e operacional				850,00	
3.3.90.36.99	outros serviços de terceiros – pessoa física				537,00	
3.3.90.39.00	Outros Serviços de Terceiros (Pessoa Jurídica)				75.303,64	
3.3.90.39.01	assinatura de periódicos e anuidades				185,22	
3.3.90.39.05	serviços técnicos profissionais				775,00	
3.3.90.39.11	locação de softwares				19.707,00	
3.3.90.39.20	manutenção e conservação de bens móveis de outras naturezas				2.044,00	
3.3.90.39.22	exposições, congressos e conferências				17.510,00	
3.3.90.39.24	serviços de confecção, manutenção e instalação de sinalização visual e afins				225,00	
3.3.90.39.43	serviços de energia elétrica				2.365,49	

Município de IRANI
Competência: 2017

Código	Títulos	Autorizada R\$			Despesa Realizada	Diferenças
		Créd. Orçam. e Suplemen.	Créd. Esp. e Extraord.	Total		
3.3.90.39.44	serviços de água e esgoto				1.188,67	
3.3.90.39.47	serviços de comunicação em geral				3.645,78	
3.3.90.39.57	serviços de processamento de dados				937,80	
3.3.90.39.58	serviços de telecomunicações				2.058,67	
3.3.90.39.59	serviços de áudio, vídeo e foto				250,00	
3.3.90.39.63	serviços gráficos e editoriais				0,00	
3.3.90.39.69	seguros em geral				657,70	
3.3.90.39.74	frete e transportes de encomendas				1.421,76	
3.3.90.39.88	serviços de publicidade e propaganda				10.332,50	
3.3.90.39.90	serviços de publicidade legal				5.404,14	
3.3.90.39.99	outros serviços de terceiros – pessoa jurídica				6.390,00	
3.3.90.39.64	Telefonia Móvel				204,91	
3.3.90.46.00	Auxílio Alimentação				0,00	
3.3.90.46.01	auxilio-alimentação em pecúnia				0,00	
3.3.90.47.00	Obrigações Tributárias e Contributivas				2.643,86	
3.3.90.47.10	taxas				118,40	
3.3.90.47.15	multas				2.525,46	
4.4.90.00.00	Aplicações Diretas	25.200,00	0,00	25.200,00	25.009,00	191,00
4.4.90.30.00	Material de Consumo				0,00	
4.4.90.30.26	material elétrico e eletrônico				0,00	
4.4.90.52.00	Equipamentos e Material Permanente				25.009,00	
4.4.90.52.12	aparelhos e utensílios domésticos				519,00	
4.4.90.52.39	equipamentos e utensílios hidráulicos e elétricos				24.490,00	
	Total da Unidade Gestora	1.210.000,00	0,00	1.210.000,00	1.093.738,15	116.261,85
	Total Geral	31.393.153,78	420.041,35	31.813.195,13	29.572.717,79	2.240.477,34

BALANÇO ORÇAMENTÁRIO - ANEXO 12
ORÇAMENTOS FISCAL E DA SEGURIDADE SOCIAL

Município de IRANI
Competência: 06/2017

	Previsão Inicial (a)	Previsão Atualizada (b)	Receitas Realizadas (c)	Saldo (d)=(c-b)
RECEITAS ORÇAMENTÁRIAS	26.790.436,00	26.790.436,00	30.582.262,13	3.791.826,13
Receitas Correntes (I)	26.760.414,00	26.760.414,00	29.900.550,69	3.140.136,69
Receita Tributária	1.925.098,00	1.925.098,00	2.416.158,46	491.060,46
Receitas de Contribuições	371.470,00	371.470,00	432.981,82	61.511,82
Receita Patrimonial	151.239,20	151.239,20	269.227,48	117.988,28
Receita Agropecuária	21.296,00	21.296,00	4.383,50	-16.912,50
Receita Industrial	0,00	0,00	0,00	0,00
Receita de Serviços	99.825,00	99.825,00	124.272,22	24.447,22
Transferências Correntes	24.028.305,20	24.028.305,20	25.012.612,15	984.306,95
Outras Receitas Correntes	163.180,60	163.180,60	1.640.915,06	1.477.734,46
Receitas de Capital (II)	30.022,00	30.022,00	681.711,44	651.689,44
Operações de Crédito	0,00	0,00	0,00	0,00
Alienação de Bens	0,00	0,00	0,00	0,00
Amortização de Empréstimos	30.000,00	30.000,00	3.571,09	-26.428,91
Transferências de Capital	22,00	22,00	678.140,35	678.118,35
Outras Receitas de Capital	0,00	0,00	0,00	0,00
RECEITAS INTRA-ORÇAMENTÁRIAS (III)	0,00	0,00	0,00	0,00
SUBTOTAL DAS RECEITAS (IV) = (I + II + III)	26.790.436,00	26.790.436,00	30.582.262,13	3.791.826,13
Operações de Crédito / Refinanciamento (V)	0,00	0,00	0,00	0,00
Operações de Crédito Internas	0,00	0,00	0,00	0,00
Mobiliária	0,00	0,00	0,00	0,00
Contratual	0,00	0,00	0,00	0,00
Operações de Crédito Externas	0,00	0,00	0,00	0,00
Mobiliária	0,00	0,00	0,00	0,00
Contratual	0,00	0,00	0,00	0,00
SUBTOTAL COM REFINANCIAMENTO (VI) = (IV + V)	26.790.436,00	26.790.436,00	30.582.262,13	3.791.826,13
DÉFICIT (VII)				
TOTAL (VIII) = (VI + VII)	26.790.436,00	26.790.436,00	30.582.262,13	3.791.826,13
Saldos de Exercícios Anteriores				
Recursos Arrecadados em Exercícios Anteriores	0,00	0,00	0,00	0,00
Superávit Financeiro		581.787,84		
Reabertura de créditos adicionais		0,00		



BALANÇO ORÇAMENTÁRIO - ANEXO 12
ORÇAMENTOS FISCAL E DA SEGURIDADE SOCIAL

Município de IRANI
Competência: 06/2017

	Dotação Inicial (e)	Dotação Atualizada (f)	Despesas Empenhadas (g)	Despesas Liquidadas (h)	Despesas Pagas (i)	Saldo da Dotação (j) = (f-g)
DESPESAS ORÇAMENTÁRIAS	26.763.816,00	32.286.575,13	29.572.717,79	28.720.143,81	28.169.186,09	2.713.857,34
Despesas Correntes (IX)	25.304.406,89	29.869.849,20	28.004.644,40	27.735.693,78	27.288.014,03	1.865.204,80
Pessoal e Encargos Sociais	13.882.846,36	15.749.333,65	15.326.685,10	15.309.914,97	15.119.995,08	422.648,55
Juros e Encargos da Dívida	103.100,00	23.100,00	18.953,48	18.953,48	18.953,48	4.146,52
Outras Despesas Correntes	11.318.460,53	14.097.415,55	12.659.005,82	12.406.825,33	12.149.065,47	1.438.409,73
Despesas de Capital (X)	1.459.409,11	2.416.725,93	1.568.073,39	984.450,03	881.172,06	848.652,54
Investimentos	1.013.452,59	2.352.269,41	1.507.543,98	923.920,62	820.642,65	844.725,43
Inversões Financeiras	2.500,00	1.000,00	0,00	0,00	0,00	1.000,00
Amortização da Dívida(*)	443.456,52	63.456,52	60.529,41	60.529,41	60.529,41	2.927,11
Reserva de Contingência (XI)	26.620,00	26.620,00				26.620,00
DESPESAS INTRA-ORÇAMENTÁRIAS (XII)	0,00	0,00	0,00	0,00	0,00	0,00
SUBTOTAL DAS DESPESAS (XIII) = (IX + X + XI + XII)	26.790.436,00	32.313.195,13	29.572.717,79	28.720.143,81	28.169.186,09	2.740.477,34
Superávit (XIV)			1.009.544,34			-1.009.544,34
TOTAL (XV = XIII + XIV)	26.790.436,00	32.313.195,13	30.582.262,13	28.720.143,81	28.169.186,09	1.730.933,00
Reserva do RPPS	0,00	0,00				0,00

(*) Incluída a Amortização da Dívida/Refinanciamento

AMORTIZAÇÃO DA DÍVIDA / REFINANCIAMENTO

Município de IRANI
Competência: 06/2017

	Despesa Empenhada	Despesa Liquidada	Despesa Paga
Amortização da Dívida Interna	0,00	0,00	0,00
Dívida Mobiliária	0,00	0,00	0,00
Outras Dívidas	0,00	0,00	0,00
Amortização da Dívida Externa	0,00	0,00	0,00
Dívida Mobiliária	0,00	0,00	0,00
Outras Dívidas	0,00	0,00	0,00
TOTAL	0,00	0,00	0,00

Município de IRANI
Competência: 06/2017

Inscritos

	Em Exercícios Anteriores	Em 31 de Dezembro do Exercício Anterior	Liquidados	Pagos	Cancelados	Saldo
	(a)	(b)	(c)	(d)	(e)	(f) = (a+b-c-e)
Despesas Correntes	0,00	15.065,85	14.997,23	14.997,23	68,62	0,00
Pessoal e Encargos Sociais	0,00	0,00	0,00	0,00	0,00	0,00
Juros e Encargos da Dívida	0,00	0,00	0,00	0,00	0,00	0,00
Outras Despesas Correntes	0,00	15.065,85	14.997,23	14.997,23	68,62	0,00
Despesas de Capital	598.127,42	230.415,58	489.301,33	489.301,33	181.716,24	157.525,43
Investimentos	598.127,42	230.415,58	489.301,33	489.301,33	181.716,24	157.525,43
Inversões Financeiras	0,00	0,00	0,00	0,00	0,00	0,00
Amortização da Dívida	0,00	0,00	0,00	0,00	0,00	0,00
TOTAL	598.127,42	245.481,43	504.298,56	504.298,56	181.784,86	157.525,43

EXECUÇÃO DOS RESTOS A PAGAR PROCESSADOS

Município de IRANI
Competência: 06/2017

	Inscritos		Pagos	Cancelados	Saldo
	Em Exercícios Anteriores	Em 31 de Dezembro do Exercício Anterior			
	(a)	(b)			
Despesas Correntes	0,00	322.474,15	322.474,15	0,00	0,00
Pessoal e Encargos Sociais	0,00	174.236,32	174.236,32	0,00	0,00
Juros e Encargos da Dívida	0,00	0,00	0,00	0,00	0,00
Outras Despesas Correntes	0,00	148.237,83	148.237,83	0,00	0,00
Despesas de Capital	24.099,50	1.548,00	18.556,13	7.091,37	0,00
Investimentos	24.099,50	1.548,00	18.556,13	7.091,37	0,00
Inversões Financeiras	0,00	0,00	0,00	0,00	0,00
Amortização da Dívida	0,00	0,00	0,00	0,00	0,00
TOTAL	24.099,50	324.022,15	341.030,28	7.091,37	0,00



BALANÇO FINANCEIRO - ANEXO 13

Município de IRANI

Competência: 06/2017

INGRESSOS

	Exercício Atual	Exercício Anterior
Receita Orçamentária (I)	30.582.262,13	26.109.081,54
Ordinária	15.313.742,12	15.430.565,12
Vinculada	15.268.520,01	10.678.516,42
Transferências Financeiras Recebidas (II)	7.285.028,22	5.888.340,32
Transferências Recebidas para a Execução Orçamentária	7.285.028,22	5.888.340,32
Transferências Recebidas Independentes da Execução Orçamentária	0,00	0,00
Transferências Recebidas para Aporte de recursos para o RPPS	0,00	0,00
Recebimentos Extraorçamentários (III)	3.840.300,63	2.719.487,81
Inscrição de Restos a Pagar Não Processados	852.573,98	245.481,43
Inscrição de Restos a Pagar Processados	550.957,72	324.022,15
Depósitos Restituíveis e Valores Vinculados	2.436.768,93	2.149.984,23
Outros Recebimentos Extraorçamentários	0,00	0,00
Saldo em Espécie do Exercício Anterior (IV)	1.739.918,22	818.907,92
Caixa e Equivalentes de Caixa	1.739.918,22	817.822,41
Depósitos Restituíveis e Valores Vinculados	0,00	1.085,51
Investimentos e aplicações temporárias a curto prazo	0,00	0,00
TOTAL(V) = (I + II + III + IV)	43.447.509,20	35.535.817,59





BALANÇO FINANCEIRO - ANEXO 13

Município de IRANI

Competência: 06/2017

DISPÊNDIOS

	Exercício Atual	Exercício Anterior
Despesa Orçamentária (VI)	29.572.717,79	22.479.362,08
Ordinária	9.672.512,45	12.393.396,08
Vinculada	19.900.205,34	10.085.966,00
Transferências Financeiras Concedidas (VII)	7.285.028,22	5.888.340,32
Transferências Concedidas para a Execução Orçamentária	7.285.028,22	5.888.340,32
Transferências Concedidas Independentes da Execução Orçamentária	0,00	0,00
Transferências Concedidas para Aporte de recursos para o RPPS	0,00	0,00
Pagamentos Extraorçamentários (VIII)	3.246.190,23	5.428.196,97
Pagamentos de Restos a Pagar Não Processados	504.298,56	1.510.508,98
Pagamentos de Restos a Pagar Processados	341.030,28	1.699.062,13
Depósitos Restituíveis e Valores Vinculados	2.400.861,39	2.148.264,00
Outros Pagamentos Extraorçamentários	0,00	70.361,86
Saldo em Espécie para o Exercício Seguinte (IX)	3.343.572,96	1.739.918,22
Caixa e Equivalentes de Caixa	3.184.908,86	1.739.918,22
Depósitos Restituíveis e Valores Vinculados	158.664,10	0,00
Investimentos e aplicações temporárias a curto prazo	0,00	0,00
TOTAL(X) = (VI + VII + VIII + IX)	43.447.509,20	35.535.817,59





Município de IRANI

Receitas Orçamentárias segundo as Fontes de Recursos - Anexo 1 ao Balanço Financeiro

Competência: 06/2017

Código	Especificação	Valor
6.2.1.2.0.00.00	RECEITA REALIZADA - RECURSOS ORDINÁRIOS	
	00 - Recursos Ordinários	15.313.742,12
	Total das Receitas Orçamentárias - Recursos Ordinários (I)	15.313.742,12
6.2.1.2.0.00.00	RECEITA ORÇAMENTÁRIAS - RECURSOS VINCULADOS	
	01 - Receitas de Impostos e Transf de Impostos: Educação	5.121.480,57
	02 - Receitas de Impostos e Transf de impostos: Saúde	3.116.104,66
	07 - Contribuição de Intervenção no Domínio Econômico - CIDE	29.240,97
	08 - Contribuição para o Custeio dos Serviços de Iluminação Pública - COSIP	437.665,89
	09 - FIA Imposto de Renda	5.171,39
	10 - Convênio de Trânsito - Militar	58.273,16
	11 - Convênio de Trânsito - Civil	57.017,19
	12 - Convênio de Trânsito - Prefeitura	50.218,25
	18 - Transf. do FUNDEF/FUNDEB - (aplic. remuneração dos prof. do Magist. em efet exercício na Ed. Bá	2.742.037,52
	19 - Transferências do FUNDEF/FUNDEB - (aplicação em outras despesas da Educação Básica)	1.828.024,95
	33 - Transferências de Convênios – União/Saúde	244,82
	34 - Transferências de Convênios – União/Outros (não relacionados à educação/saúde/assistência socia	569.273,95
	35 - Transferências do Sistema Único de Assistência Social – SUAS/União	422.822,61
	36 - Salário-Educação	487.840,74
	37 - Outras Transferências do Fundo Nacional de Desenvolvimento da Educação – FNDE (não repassadas p	167.193,39
	38 - Transferências do Sistema Único de Saúde – SUS/União	2.648.983,47
	39 - Fundo Especial do Petróleo e Transferências Decorrentes de Compensação Financeira pela Exploraç	100.207,39
	61 - Transferências de Convênios – Estado/Assistência Social	12.801,69
	62 - Transferências de Convênios – Estado/Educação	275.939,55
	64 - Transferências de Convênios – Estado/Outros (não relacionados àeducação/saúde/assistência socia	632.064,04
	65 - Transferências do Sistema Único de Assistência Social – SUAS/Estado	89.560,35
	67 - Transferências do Sistema Único de Saúde – SUS/Estado	135.434,87





Município de IRANI

Receitas Orçamentárias segundo as Fontes de Recursos - Anexo 1 ao Balanço Financeiro

Competência: 06/2017

Total das Receitas Orçamentárias - Recursos Vinculados (II)	18.987.601,42
TOTAL GERAL (I + II)	34.301.343,54



**Município de IRANI**

Deduções da Receita Orçamentária segundo as Fontes de Recurso - Anexo 2 ao Balanço Financeiro

Competência: 06/2017

Código	Especificação	Valor
6.2.1.3.0.00.00	DEDUÇÃO RECEITA REALIZADA - RECURSOS ORDINÁRIOS	
	Total das Deduções de Receitas Orçamentárias - Recursos Ordinários (I)	
6.2.1.3.0.00.00	DEDUÇÃO RECEITA ORÇAMENTÁRIAS - RECURSOS VINCULADOS	
	01 - Receitas de Impostos e Transf de Impostos: Educação	3.719.081,41
	Total das Deduções de Receitas Orçamentárias - Recursos Vinculados (II)	3.719.081,41
	TOTAL GERAL (I + II)	3.719.081,41





Município de IRANI

Despesas Orçamentárias segundo as Fontes de Recurso - Anexo 3 ao Balanço Financeiro

Competência: 06/2017

Código	Especificação	Valor
6.2.2.1.3.00.00	DESPESAS ORÇAMENTÁRIAS - RECURSOS ORDINÁRIOS	
	00 - Recursos Ordinários	9.672.512,45
	Total das Despesas Orçamentárias - Recursos Ordinários (I)	9.672.512,45
6.2.2.1.3.00.00	DESPESAS ORÇAMENTÁRIAS - RECURSOS VINCULADOS	
	00 - Recursos Ordinários	1.093.738,15
	01 - Receitas de Impostos e Transf de Impostos: Educação	3.627.730,63
	02 - Receitas de Impostos e Transf de impostos: Saúde	5.456.388,86
	07 - Contribuição de Intervenção no Domínio Econômico - CIDE	29.073,61
	08 - Contribuição para o Custeio dos Serviços de Iluminação Pública - COSIP	374.099,51
	10 - Convênio de Trânsito - Militar	11.621,85
	11 - Convênio de Trânsito - Civil	25.458,89
	12 - Convênio de Trânsito - Prefeitura	4.356,64
	18 - Transf. do FUNDEF/FUNDEB - (aplic. remuneração dos prof. do Magist. em efet exercício na Ed. Bá	4.378.974,89
	19 - Transferências do FUNDEF/FUNDEB - (aplicação em outras despesas da Educação Básica)	188.688,71
	33 - Transferências de Convênios – União/Saúde	12.546,25
	34 - Transferências de Convênios – União/Outros (não relacionados à educação/saúde/assistência socia	237.180,00
	35 - Transferências do Sistema Único de Assistência Social – SUAS/União	323.848,63
	36 - Salário-Educação	390.932,60
	37 - Outras Transferências do Fundo Nacional de Desenvolvimento da Educação – FNDE (não repassadas p	187.947,25
	38 - Transferências do Sistema Único de Saúde – SUS/União	2.303.933,09
	39 - Fundo Especial do Petróleo e Transferências Decorrentes de Compensação Financeira pela Exploraç	110.762,96
	61 - Transferências de Convênios – Estado/Assistência Social	31.963,82
	62 - Transferências de Convênios – Estado/Educação	279.142,93
	64 - Transferências de Convênios – Estado/Outros (não relacionados à educação/saúde/assistência socia	621.050,74
	65 - Transferências do Sistema Único de Assistência Social – SUAS/Estado	108.613,67
	67 - Transferências do Sistema Único de Saúde – SUS/Estado	102.151,66
	Total das Despesas Orçamentárias - Recursos Vinculados (II)	19.900.205,34



Município de IRANI

Despesas Orçamentárias segundo as Fontes de Recurso - Anexo 3 ao Balanço Financeiro

Competência: 06/2017

TOTAL GERAL (I + II)

29.572.717,79



**Município de IRANI**

Saldos em espécie do exercício anterior - Caixa e equivalente de caixa - Anexo 4.1 ao Balanço Financeiro

Competência: 06/2017

Código	Especificação	Valor
1.1.1.0.0.00.00	CAIXA E EQUIVALENTES DE CAIXA - RECURSOS ORDINÁRIOS	
	00 - Recursos Ordinários	208.212,84
	Total de Caixa e Equivalentes de Caixa - Recursos Ordinários (I)	208.212,84
1.1.1.0.0.00.00	CAIXA E EQUIVALENTES DE CAIXA - RECURSOS VINCULADOS	
	00 - Recursos Ordinários	2.322,53
	01 - Receitas de Impostos e Transf de Impostos: Educação	73.278,26
	02 - Receitas de Impostos e Transf de impostos: Saúde	141.068,58
	07 - Contribuição de Intervenção no Domínio Econômico - CIDE	195,01
	08 - Contribuição para o Custeio dos Serviços de Iluminação Pública - COSIP	31.755,54
	09 - FIA Imposto de Renda	2.759,72
	10 - Convênio de Trânsito - Militar	10.635,44
	11 - Convênio de Trânsito - Civil	4.534,16
	12 - Convênio de Trânsito - Prefeitura	10.653,40
	18 - Transf. do FUNDEF/FUNDEB - (aplic. remuneração dos prof. do Magist. em efet exercício na Ed. Bá	49.940,07
	19 - Transferências do FUNDEF/FUNDEB - (aplicação em outras despesas da Educação Básica)	457,12
	33 - Transferências de Convênios – União/Saúde	14.130,99
	34 - Transferências de Convênios – União/Outros (não relacionados à educação/saúde/assistência socia	164.599,75
	35 - Transferências do Sistema Único de Assistência Social – SUAS/União	81.894,95
	36 - Salário-Educação	87.141,98
	37 - Outras Transferências do Fundo Nacional de Desenvolvimento da Educação – FNDE (não repassadas p	29.825,49
	38 - Transferências do Sistema Único de Saúde – SUS/União	93.808,58
	39 - Fundo Especial do Petróleo e Transferências Decorrentes de Compensação Financeira pela Exploraç	16.751,58
	61 - Transferências de Convênios – Estado/Assistência Social	560.172,73
	62 - Transferências de Convênios – Estado/Educação	3.869,26
	65 - Transferências do Sistema Único de Assistência Social – SUAS/Estado	95.020,54
	67 - Transferências do Sistema Único de Saúde – SUS/Estado	56.889,70
	Total de Caixa e Equivalentes de Caixa - Recursos Vinculados (II)	1.531.705,38





Município de IRANI

Saldos em espécie do exercício anterior - Caixa e equivalente de caixa - Anexo 4.1 ao Balanço Financeiro

Competência: 06/2017

TOTAL GERAL (I + II)

1.739.918,22





Município de IRANI

Saldos em espécie do exercício anterior - Depósitos restituíveis e valores vinculados - Anexo 4.2 ao Balanço Financeiro

Competência: 06/2017

Código	Especificação	Valor
1.1.3.0.0.00.00, F	DEPÓSITOS RESTITUÍVEIS E VALORES VINCULADOS - RECURSOS ORDINÁRIOS	
	Total de Depósitos Restituíveis e Valores Vinculados - Recursos Ordinários (I)	
1.1.3.0.0.00.00, F	DEPÓSITOS RESTITUÍVEIS E VALORES VINCULADOS - RECURSOS VINCULADOS	
	Total de Depósitos Restituíveis e Valores Vinculados - Recursos Vinculados (II)	
	TOTAL GERAL (I + II)	





Município de IRANI

Saldos em espécie para o exercício seguinte - Caixa e equivalente de caixa - Anexo 5.1 ao Balanço Financeiro

Competência: 06/2017

Código	Especificação	Valor
1.1.1.0.0.00.00	CAIXA E EQUIVALENTES DE CAIXA - RECURSOS ORDINÁRIOS	
	00 - Recursos Ordinários	801.795,14
	Total de Caixa e Equivalentes de Caixa - Recursos Ordinários (I)	801.795,14
1.1.1.0.0.00.00	CAIXA E EQUIVALENTES DE CAIXA - RECURSOS VINCULADOS	
	01 - Receitas de Impostos e Transf de Impostos: Educação	132.634,67
	02 - Receitas de Impostos e Transf de impostos: Saúde	412.496,49
	07 - Contribuição de Intervenção no Domínio Econômico - CIDE	2.067,85
	08 - Contribuição para o Custeio dos Serviços de Iluminação Pública - COSIP	95.477,63
	09 - FIA Imposto de Renda	7.931,11
	10 - Convênio de Trânsito - Militar	56.896,14
	11 - Convênio de Trânsito - Civil	34.468,85
	12 - Convênio de Trânsito - Prefeitura	56.761,11
	18 - Transf. do FUNDEF/FUNDEB - (aplic. remuneração dos prof. do Magist. em efet exercício na Ed. Bá	52.217,18
	19 - Transferências do FUNDEF/FUNDEB - (aplicação em outras despesas da Educação Básica)	291,52
	33 - Transferências de Convênios – União/Saúde	1.829,56
	34 - Transferências de Convênios – União/Outros (não relacionados à educação/saúde/assistência socia	345.533,53
	35 - Transferências do Sistema Único de Assistência Social – SUAS/União	200.088,76
	36 - Salário-Educação	187.156,73
	37 - Outras Transferências do Fundo Nacional de Desenvolvimento da Educação – FNDE (não repassadas p	6.665,95
	38 - Transferências do Sistema Único de Saúde – SUS/União	597.210,80
	39 - Fundo Especial do Petróleo e Transferências Decorrentes de Compensação Financeira pela Exploraç	6.566,01
	62 - Transferências de Convênios – Estado/Educação	665,88
	65 - Transferências do Sistema Único de Assistência Social – SUAS/Estado	97.602,02
	67 - Transferências do Sistema Único de Saúde – SUS/Estado	88.551,93
	Total de Caixa e Equivalentes de Caixa - Recursos Vinculados (II)	2.383.113,72
	TOTAL GERAL (I + II)	3.184.908,86





Município de IRANI

Saldos em espécie para o exercício seguinte - Depósitos restituíveis e valores vinculados - Anexo 5.2 ao Balanço Financeiro

Competência: 06/2017

Código	Especificação	Valor
1.1.3.0.0.00.00, F	DEPÓSITOS RESTITUÍVEIS E VALORES VINCULADOS - RECURSOS ORDINÁRIOS	
	00 - Recursos Ordinários	1.764,08
	Total de Depósitos Restituíveis e Valores Vinculados - Recursos Ordinários (I)	1.764,08
1.1.3.0.0.00.00, F	DEPÓSITOS RESTITUÍVEIS E VALORES VINCULADOS - RECURSOS VINCULADOS	
	34 - Transferências de Convênios – União/Outros (não relacionados à educação/saúde/assistência socia	156.900,02
	Total de Depósitos Restituíveis e Valores Vinculados - Recursos Vinculados (II)	156.900,02
	TOTAL GERAL (I + II)	158.664,10



**Município de IRANI**

Saldos em espécie para o exercício seguinte - Investimentos e aplicações temporárias a curto prazo, segundo as Fontes de Recursos - Anexo 5.3 ao Balanço Financeiro.

Competência: 06/2017

Código	Especificação	Valor
1.1.4.0.0.00.00, F	INVESTIMENTOS E APLIC TEMPORARIAS CURTO PRAZO - RECURSOS ORDINÁRIOS	
	Total de Investimentos e Aplic. Temporários de Curto Prazo - Recursos Ordinários (I)	
1.1.4.0.0.00.00, F	INVESTIMENTOS E APLIC TEMPORARIAS CURTO PRAZO - RECURSOS VINCULADOS	
	Total de Investimentos e Aplic. Temporários de Curto Prazo - Recursos Vinculados (II)	
	TOTAL GERAL (I + II)	



Município de IRANI

Competência: 06/2017

ATIVO	Exercício Atual	Exercício Anterior
ATIVO CIRCULANTE		
Caixa e Equivalentes de Caixa	3.184.908,86	1.739.918,22
Créditos a Curto Prazo	208.984,24	194.544,61
Créditos Tributários a Receber	0,00	0,00
Clientes	0,00	0,00
Créditos de Transferências a Receber	0,00	0,00
Empréstimos e Financiamentos Concedidos	91.133,10	94.704,19
Dívida Ativa Tributária	117.851,14	99.840,42
Dívida Ativa Não Tributária	0,00	0,00
(-) Ajuste de Perdas de Créditos a Curto Prazo	0,00	0,00
Demais Créditos e Valores a Curto Prazo	306.167,78	51.534,75
Investimentos e Aplicações Temporárias a Curto Prazo	0,00	0,00
Títulos e valores mobiliários	0,00	0,00
Investimento do RPPS	0,00	0,00
Aplicações em segmentos de Imóveis	0,00	0,00
(-) Ajustes de Perdas e Investimentos de aplicações temporários	0,00	0,00
Estoques	367.893,24	200.536,47
Ativo Não Circulante Mantido Para Venda	0,00	
Variação Patrimoniais Diminutivas Pagas Antecipadamente	24.524,75	15.200,21
Total do Ativo Circulante	4.092.478,87	2.201.734,26
ATIVO NÃO CIRCULANTE		
Ativo Realizável a Longo Prazo	268.035,48	360.044,52
Créditos a Longo Prazo	268.035,48	360.044,52
Créditos Tributários a Receber	0,00	0,00
Clientes	0,00	0,00
Empréstimos e Financiamentos Concedidos	0,00	0,00
Dívida Ativa Tributária	1.067.965,07	1.249.720,62
Dívida Ativa Não Tributária	0,00	0,00

Município de IRANI

Competência: 06/2017

(-) Ajuste de Perdas de Créditos a Longo Prazo	-799.929,59	-889.676,10
Demais Créditos e Valores a Longo Prazo	0,00	0,00
Investimentos e Aplicações Temporárias a Longo Prazo	0,00	0,00
Estoques	0,00	0,00
VPD Pagas Antecipadamente	0,00	0,00
Investimentos	0,00	0,00
Participações Permanentes	0,00	0,00
Participações Avaliadas pelo Método de Equivalência Patrimonial	0,00	0,00
Participações Avaliadas pelo Método de Custo	0,00	0,00
(-) Redução ao Valor Recuperável de Participação Permanente	0,00	0,00
Propriedades para Investimento	0,00	0,00
(-) Depreciação acumulada de Investimentos	0,00	0,00
(-) Redução do Valor Recuperável de Propriedade para Investimento	0,00	0,00
Investimento do RPPS de Longo Prazo	0,00	0,00
(-) Redução ao Valor Recuperável de Investimento do RPPS	0,00	0,00
Demais Investimentos Permanentes	0,00	0,00
(-) Redução ao Valor Recuperável de Investimento - Demais	0,00	0,00
Imobilizado	35.778.439,88	35.041.856,29
Bens Móveis	7.249.307,28	6.596.491,60
(-) Depreciação, exaustão e amortizações acumuladas - Bens Móveis)	-1.294.012,38	-879.823,46
(-) Redução ao valor recuperável do imobilizado - Bens Móveis	0,00	0,00
Bens Imóveis	30.944.399,73	30.150.151,44
(-) Depreciação, exaustão e amortizações acumuladas Imóveis	-1.121.254,75	-824.963,29
(-) Redução ao valor recuperável do imobilizado - Bens Imóveis	0,00	0,00
Intangível	0,00	0,00
Diferido	0,00	0,00
Total do Ativo Não Circulante	36.046.475,36	35.401.900,81
TOTAL DO ATIVO	40.138.954,23	37.603.635,07

Município de IRANI

Competência: 06/2017

PASSIVO E PATRIMÔNIO LÍQUIDO	Exercício Atual	Exercício Anterior
PASSIVO CIRCULANTE		
Obrigações Trabalhistas, Previdenciárias e Assistenciais a Pagar a Curto Prazo	1.242.906,47	980.750,72
Empréstimos e Financiamentos a Curto Prazo	0,00	33.600,00
Fornecedores e Contas a Pagar a Curto Prazo	343.100,57	156.459,99
Obrigações Fiscais a Curto Prazo	19.917,26	17.425,34
Provisões a Curto Prazo	0,00	0,00
Demais Obrigações a Curto Prazo	208.323,04	113.735,29
Total do Passivo Circulante	1.814.247,34	1.301.971,34
PASSIVO NÃO CIRCULANTE		
Obrigações Trabalhistas, Previdenciárias e Assistenciais a Pagar a Longo Prazo	0,00	0,00
Empréstimos e Financiamentos a Longo Prazo	0,00	26.929,41
Fornecedores a Longo Prazo	0,00	0,00
Obrigações Fiscais a Longo Prazo	0,00	0,00
Provisões a Longo Prazo	0,00	0,00
Provisões Matemáticas Previdenciárias	0,00	0,00
Demais Provisões a Longo Prazo	0,00	0,00
Demais Obrigações a Longo Prazo	0,00	0,00
Resultado Diferido	0,00	0,00
Total do Passivo Não Circulante	0,00	26.929,41
TOTAL DO PASSIVO	1.814.247,34	1.328.900,75
PATRIMÔNIO LÍQUIDO		
Patrimônio Social e Capital Social	24.152.190,07	24.152.190,07
Adiantamento para Futuro Aumento de Capital	0,00	0,00
Reservas de Capital	0,00	0,00
Ajustes de Avaliação Patrimonial	38.000,00	38.000,00



BALANÇO PATRIMONIAL - ANEXO 14

Município de IRANI

Competência: 06/2017

Reservas de Lucros	0,00	0,00
Demais Reservas	0,00	0,00
Resultados Acumulados	14.134.516,82	12.084.544,25
Resultado do Exercício	2.034.144,88	3.540.165,80
Resultado de Exercícios Anteriores	12.084.544,25	8.610.823,97
Ajustes de exercícios anteriores	15.827,69	-66.445,52
outros Resultados	0,00	0,00
(-) Ações/Cotas em Tesouraria	0,00	0,00
Total do Patrimônio Líquido	38.324.706,89	36.274.734,32
TOTAL DO PASSIVO E DO PATRIMÔNIO LÍQUIDO	40.138.954,23	37.603.635,07





QUADRO DOS ATIVOS E PASSIVOS FINANCEIROS E PERMANENTES

Município de IRANI

Competência: 06/2017

	Exercício Atual	Exercício Anterior
ATIVO (I)		
ATIVO FINANCEIRO	3.343.572,96	1.739.918,22
ATIVO PERMANENTE	36.795.381,27	35.863.716,85
Total do Ativo	40.138.954,23	37.603.635,07
PASSIVO (II)		
PASSIVO FINANCEIRO	1.710.699,96	1.305.465,79
PASSIVO PERMANENTE	1.111.666,79	867.043,81
Total do Passivo	2.822.366,75	2.172.509,60
SALDO PATRIMONIAL(III) = (I - II)	37.316.587,48	35.431.125,47





QUADRO DAS CONTAS DE COMPENSAÇÃO

Município de IRANI

Competência: 06/2017

ATOS POTENCIAIS ATIVOS	Exercício Atual	Exercício Anterior
Garantias e Contragarantias Recebidas	0,00	0,00
Direitos Conveniados e Outros Instrumentos Congêneres	0,00	0,00
Direitos Contratuais	1.850,00	0,00
Outros Atos Potenciais Ativos	0,00	0,00
Total dos Atos Potenciais Ativos	1.850,00	0,00

ATOS POTENCIAIS PASSIVOS	Exercício Atual	Exercício Anterior
Garantias e Contragarantias Concedidas	0,00	0,00
Obrigações Conveniadas e Outros Instrumentos Congêneres	59.555,54	84.573,32
Obrigações Contratuais	5.188.737,14	2.307.421,98
Outros Atos Potenciais Passivos	0,00	0,00
Total dos Atos Potenciais Passivos	5.248.292,68	2.391.995,30





BALANÇO PATRIMONIAL - ANEXO 14
DEMONSTRATIVO DO SUPERÁVIT/DÉFICIT FINANCEIRO

Município de IRANI

Competência: 06/2017

FONTES DE RECURSOS	Exercício Atual	Exercício Anterior
00 - Recursos Ordinários	170.560,93	-82.567,24
01 - Receitas de Impostos e Transf de Impostos: Educação	40.185,57	36.188,50
02 - Receitas de Impostos e Transf de impostos: Saúde	-9.329,92	1.136,76
07 - Contribuição de Intervenção no Domínio Econômico - CIDE	362,37	195,01
08 - Contribuição para o Custeio dos Serviços de Iluminação Pública - COSIP	94.316,52	30.750,14
09 - FIA Imposto de Renda	7.931,11	2.759,72
10 - Convênio de Trânsito - Militar	56.896,14	9.859,26
11 - Convênio de Trânsito - Civil	34.462,15	2.979,46
12 - Convênio de Trânsito - Prefeitura	56.523,11	11.429,58
18 - Transf. do FUNDEF/FUNDEB - (aplic. remuneração dos prof. do Magist. em efet exercício na Ed. Bá	0,00	-3.586,94
19 - Transferências do FUNDEF/FUNDEB - (aplicação em outras despesas da Educação Básica)	-35.928,47	-35.471,35
31 - Transferências de Convênios – União/Assistência Social	47,32	47,32
33 - Transferências de Convênios – União/Saúde	1.829,56	14.130,99
34 - Transferências de Convênios – União/Outros (não relacionados à educação/saúde/assistência socia	286.183,78	-44.871,54
35 - Transferências do Sistema Único de Assistência Social – SUAS/União	184.191,53	85.086,02
36 - Salário-Educação	149.809,47	52.901,33
37 - Outras Transferências do Fundo Nacional de Desenvolvimento da Educação – FNDE (não repassadas p	8.551,09	32.588,35
38 - Transferências do Sistema Único de Saúde – SUS/União	399.975,93	37.505,02
39 - Fundo Especial do Petróleo e Transferências Decorrentes de Compensação Financeira pela Exploraç	6.196,01	16.751,58
61 - Transferências de Convênios – Estado/Assistência Social	0,00	141.904,22
62 - Transferências de Convênios – Estado/Educação	665,88	3.570,91
64 - Transferências de Convênios – Estado/Outros (não relacionados à educação/saúde/assistência socia	0,00	-30.115,70
65 - Transferências do Sistema Único de Assistência Social – SUAS/Estado	92.177,82	95.020,54
67 - Transferências do Sistema Único de Saúde – SUS/Estado	87.265,10	56.260,49
TOTAL	1.632.873,00	434.452,43

DEMONSTRAÇÃO DAS VARIAÇÕES PATRIMONIAIS - ANEXO 15

Município de IRANI

Competência: 06/2017

	Exercício Atual	Exercício Anterior
VARIAÇÕES PATRIMONIAIS AUMENTATIVAS		
Impostos, Taxas e Contribuições de Melhoria	2.822.582,96	2.547.800,45
Impostos	1.957.649,34	1.729.930,08
Taxas	833.006,40	781.251,59
Contribuição de Melhoria	31.927,22	36.618,78
Contribuições	432.981,82	436.332,42
Contribuições Sociais	0,00	0,00
Contribuições de Intervenção no Domínio Econômico	432.981,82	436.332,42
Contribuição de Iluminação Pública	0,00	0,00
Contribuições de Interesse das Categorias Profissionais	0,00	0,00
Exploração e Venda de Bens, Serviços e Direitos	128.655,72	36.030,26
Venda de Mercadorias	0,00	0,00
Venda de Produtos	0,00	0,00
Exploração de Bens e Direitos e Prestação de Serviços	128.655,72	36.030,26
Variações Patrimoniais Aumentativas Financeiras	283.648,16	284.843,85
Juros e Encargos de Empréstimos e Financiamentos Concedidos	0,00	0,00
Juros e Encargos de Mora	14.420,68	10.342,57
Variações Monetárias e Cambiais	0,00	0,00
Descontos Financeiros Obtidos	0,00	0,00
Remuneração de Depósitos Bancários e Aplicações Financeiras	269.227,48	274.501,28
Outras Variações Patrimoniais Aumentativas - Financeiras	0,00	0,00
Transferências e Delegações Recebidas	36.039.121,78	30.383.653,65
Transferências Intragovernamentais	7.307.428,22	5.888.340,32
Transferências Intergovernamentais	28.726.767,02	24.493.148,32
Transferências das Instituições Privadas	0,00	0,00
Transferências das Instituições Multigovernamentais	0,00	0,00
Transferências de Consórcios Públicos	0,00	0,00
Transferências do Exterior	0,00	0,00
Execução orçamentária delegada de Entes	0,00	0,00
Transferências de Pessoas Físicas	4.926,54	2.165,01
Outras Transferências Delegadas Recebidas	0,00	0,00
Valorização e Ganhos com Ativos e Desincorporação de Passivos	0,00	25.490,45

DEMONSTRAÇÃO DAS VARIAÇÕES PATRIMONIAIS - ANEXO 15
Município de IRANI
Competência: 06/2017

Reavaliação de Ativos	0,00	0,00
Ganhos com Alienação	0,00	0,00
Ganhos com Incorporação de Ativos	0,00	0,00
Ganhos Desincorporação de Passivos	0,00	12.243,94
Cancelamento de Restos a Pagar	0,00	13.246,51
Reversão da Redução do Valor Recuperável	0,00	0,00
Outras Variações Patrimoniais Aumentativas	2.519.122,69	2.615.079,39
Varição Patrimonial Aumentativa a Classificar	0,00	0,00
Resultado Positivo de Participações	0,00	0,00
Reversão de Provisões e Ajustes de Perdas	460.459,23	782.381,48
Diversas Variações Patrimoniais Aumentativas	2.058.663,46	1.832.697,91
Total das Variações Patrimoniais Aumentativas (I)	42.226.113,13	36.329.230,47
VARIAÇÕES PATRIMONIAIS DIMINUTIVAS		
Pessoal e Encargos	15.851.837,80	13.096.730,82
Remuneração a Pessoal	13.442.649,95	11.082.409,27
Encargos Patronais	2.409.187,85	2.014.321,55
Benefícios a Pessoal	0,00	0,00
Outras Variações Patrimoniais Diminutivas - Pessoal e Encargos	0,00	0,00
Benefícios Previdenciários e Assistenciais	385.954,64	319.221,41
Aposentadorias e Reformas	349.156,14	319.221,41
Pensões	0,00	0,00
Benefícios de Prestação Continuada	0,00	0,00
Benefícios Eventuais	0,00	0,00
Políticas Públicas de Transferência de Renda	0,00	0,00
Outros Benefícios Previdenciários e Assistenciais	36.798,50	0,00
Uso de Bens, Serviços e Consumo de Capital Fixo	11.512.696,66	9.219.319,90
Uso de Material de Consumo	3.356.905,85	2.546.857,04
Serviços	7.445.310,43	5.832.730,29
Depreciação, Amortização e Exaustão	710.480,38	839.732,57
Variações Patrimoniais Diminutivas Financeiras	21.983,74	47.286,66
Juros e Encargos de Empréstimos e Financiamentos Obtidos	18.953,48	17.789,77

DEMONSTRAÇÃO DAS VARIAÇÕES PATRIMONIAIS - ANEXO 15

Município de IRANI

Competência: 06/2017

Juros e Encargos de Mora	0,00	26.446,89
Variações Monetárias e Cambiais	0,00	0,00
Descontos Financeiros Concedidos	0,00	0,00
Outras Variações Patrimoniais Diminutivas - Financeiras	3.030,26	3.050,00
Transferências e Delegações Concedidas	11.493.673,34	9.268.219,35
Transferências Intragovernamentais	7.307.428,22	5.888.340,32
Transferências Intergovernamentais	3.719.081,41	3.092.353,85
Transferências às Instituições Privadas	215.739,54	110.590,00
Transferências às Instituições Multigovernamentais	0,00	0,00
Transferências aos Consórcios Públicos	134.295,05	63.720,00
Transferências ao Exterior	0,00	0,00
Execução Orçamentária Delegada a Entes	0,00	0,00
Outras Transferências e Delegações Concedidas	117.129,12	113.215,18
Desvalorização e Perda de Ativos e Incorporação de Passivos	234.451,46	417.797,87
Reavaliação, redução a Valor Recuperável e Ajuste para Perdas	234.451,46	347.436,01
Perdas com Alienação	0,00	0,00
Perdas Involuntárias	0,00	0,00
Incorporação de Passivos	0,00	0,00
Desincorporação de Ativos	0,00	70.361,86
Tributárias	416.768,70	351.076,52
Impostos, Taxas e Contribuições de Melhoria	493,86	528,00
Contribuições	416.274,84	350.548,52
Custo das Mercadorias Vendidas, dos Produtos Vendidos e dos Serviços Prestados	0,00	0,00
Custo de Mercadorias Vendidas	0,00	0,00
Custo de Produtos Vendidos	0,00	0,00
Custo de Serviços Prestados	0,00	0,00
Outras Variações Patrimoniais Diminutivas	274.601,91	56.168,18
Premiações	40.091,90	6.307,45
Resultado Negativo de Participações	0,00	0,00
Incentivos	162.040,36	49.204,00
Subvenções Econômicas	0,00	0,00
Participações e Contribuições	0,00	0,00

DEMONSTRAÇÃO DAS VARIAÇÕES PATRIMONIAIS - ANEXO 15

Município de IRANI

Competência: 06/2017

Constituição de Provisões	0,00	0,00
Diversas Variações Patrimoniais Diminutivas	72.469,65	656,73
Total das Variações Patrimoniais Diminutivas (II)	40.191.968,25	32.775.820,71
RESULTADO PATRIMONIAL DO PERÍODO (I - II)	2.034.144,88	3.553.409,76

Município de IRANI

Competência: 06/2017

	Exercício Atual
FLUXOS DE CAIXA DAS ATIVIDADES OPERACIONAIS	
Ingressos	39.915.433,34
Receitas derivadas e originárias	4.887.938,54
Transferências correntes recebidas	25.012.612,15
Outros ingressos operacionais	10.014.882,65
Desembolsos	37.763.124,62
Pessoal e demais despesas	27.385.105,39
Juros e encargos da dívida	18.953,48
Transferências concedidas	221.426,54
Outros desembolsos operacionais	10.137.639,21
<i>Fluxo de caixa líquido das atividades operacionais (I)</i>	2.152.308,72
FLUXOS DE CAIXA DAS ATIVIDADES DE INVESTIMENTOS	
Ingressos	3.571,09
Alienações de bens	0,00
Amortização de empréstimos e financiamentos concedidos	3.571,09
Outros ingressos de Investimentos	
Desembolsos	1.328.500,11
Aquisição de ativo não circulante	1.320.184,74
Concessão de empréstimos e financiamentos	0,00
Outros desembolsos de investimentos	8.315,37
<i>Fluxo de caixa líquido das atividades de investimentos (II)</i>	-1.324.929,02
FLUXOS DE CAIXA DAS ATIVIDADES DE FINANCIAMENTO	
Ingressos	678.140,35
Operações de Crédito	0,00
Integralização do capital social de empresas dependentes	0,00
Transferências de capital recebidas	0,00
Outros ingressos de financiamentos	678.140,35
Desembolsos	60.529,41
Amortização/Refinanciamento da Dívida	0,00
Outros desembolsos de financiamentos	60.529,41

Fluxo de caixa líquido das atividades de financiamento (III)

617.610,94

GERAÇÃO LÍQUIDA DE CAIXA E EQUIVALENTE DE CAIXA (I + II + III)	1.444.990,64
Caixa e Equivalentes de caixa inicial (*)	1.739.918,22
Caixa e Equivalentes de caixa final (**)	3.184.908,86

(*) Incluído os valores referentes aos Investimentos temporários a curto prazo inicial, atributo F

(**) Incluído os valores referentes aos Investimentos temporários a curto prazo final, atributo F



**QUADRO DE RECEITAS DERIVADAS E ORIGINÁRIAS**

Município de IRANI

Competência: 06/2017

	Exercício Atual
RECEITAS DERIVADAS E ORIGINÁRIAS	
Receita Tributária	2.416.158,46
Receita de Contribuições	432.981,82
Receita Patrimonial	0,00
Receita Agropecuária	4.383,50
Receita Industrial	0,00
Receita de Serviços	124.272,22
Remuneração das Disponibilidades	269.227,48
Outras Receitas Derivadas e Originárias	1.640.915,06
Total das Receitas Derivadas e Originárias	4.887.938,54



**QUADRO DE TRANSFERÊNCIAS RECEBIDAS E CONCEDIDAS**

Município de IRANI

Competência: 06/2017

	Exercício Atual
TRANSFERÊNCIAS RECEBIDAS	
Intergovernamentais	19.691.889,95
da União	11.474.223,05
de Estados e Distrito Federal	8.217.666,90
de Municípios	0,00
Intragovernamentais	0,00
Outras transferências recebidas	5.320.722,20
Total das Transferências Recebidas	25.012.612,15
TRANSFERÊNCIAS CONCEDIDAS	
Intergovernamentais	0,00
a União	0,00
a Estados e Distrito Federal	0,00
a Municípios	0,00
Intragovernamentais	0,00
Outras transferências concedidas	221.426,54
Total das Transferências Concedidas	221.426,54





QUADRO DE DESEMBOLSOS DE PESSOAL E DEMAIS DESPESAS POR FUNÇÃO

Município de IRANI

Competência: 06/2017

	Exercício Atual
Legislativa	1.058.552,61
Judiciária	0,00
Essencial à Justiça	0,00
Administração	2.365.680,47
Defesa Nacional	0,00
Segurança Pública	92.474,79
Relações Exteriores	0,00
Assistência Social	1.456.039,99
Previdência Social	0,00
Saúde	7.730.288,53
Trabalho	0,00
Educação	9.017.307,39
Cultura	199.296,70
Direitos da Cidadania	0,00
Urbanismo	1.066.044,68
Habitação	3.500,00
Saneamento	0,00
Gestão Ambiental	24.712,23
Ciência e Tecnologia	0,00
Agricultura	767.889,79
Organização Agrária	0,00
Indústria	0,00
Comércio e Serviços	17.632,31
Comunicações	0,00
Energia	0,00
Transporte	2.993.609,76
Desporto e Lazer	179.807,01
Encargos Especiais	412.269,13
Outras Despesas não identificadas	0,00
Total dos Desembolsos de Pessoal e Demais Despesas por Função	27.385.105,39



**QUADRO DE JUROS E ENCARGOS DA DÍVIDA****Município de IRANI****Competência: 06/2017**

	Exercício Atual
Juros e Correção Monetária da Dívida Interna	0,00
Juros e Correção Monetária da Dívida Externa	0,00
Outros Encargos da Dívida	0,00
Despesas com Juros, Correção Monetária e Outros encargos da dívida, não classificados na Função 28	18.953,48
Total dos Juros e Encargos da Dívida	18.953,48





DEMONSTRAÇÃO DAS MUTAÇÕES DO PATRIMÔNIO LÍQUIDO

Município de IRANI

Competência: 06/2017

ESPECIFICAÇÃO	Patrimônio Social e Capital Social	Adiantamento para Futuro Aumento de Capital (AFAC)	Reserva de Capital	Ajuste de Avaliação Patrimonial	Reservas de Lucros	Demais Reservas	Resultados Acumulados	Ações/Cotas em Tesouraria	TOTAL
Saldos iniciais	24.152.190,07	0,00	0,00	38.000,00	0,00	0,00	12.084.544,25	0,00	36.274.734,32
Ajustes de exercícios anteriores							15.827,69		15.827,69
Aumento de capital	0,00	0,00							0,00
Resgate/Reemissão de Ações e Cotas								0,00	0,00
Juros sobre capital próprio									
Resultado do exercício							2.034.144,88		2.034.144,88
Ajustes de avaliação patrimonial				0,00					0,00
Constituição/Reversão de reservas			0,00		0,00	0,00			0,00
Outros							0,00		0,00
Dividendos a distribuir (R\$... por ação)									
Saldos finais	24.152.190,07	0,00	0,00	38.000,00	0,00	0,00	14.134.516,82	0,00	38.324.706,89

MUNICÍPIO DE IRANI

NOTAS EXPLICATIVAS ÀS DEMONSTRAÇÕES CONTÁBEIS CONSOLIDADAS DO EXERCÍCIO DE 2017

1 INFORMAÇÕES GERAIS

O Município de Irani é uma pessoa jurídica de direito público, portador do CNPJ nº 82.939.455/0001-31, com sede à Rua Eilírio de Gregori, 207, Centro, Irani, estado de Santa Catarina, sendo formado pelos seguintes entes:

- Câmara Municipal de Vereadores de Irani, que representa o Poder Legislativo;
- Fundo Municipal de Saúde de Irani; e
- Fundo Municipal de Assistência Social de Irani.

2 BASE DE ELABORAÇÃO E APRESENTAÇÃO DAS DEMONSTRAÇÕES CONTÁBEIS CONSOLIDADAS

As Demonstrações Contábeis foram elaboradas com base nos dados extraídos do sistema de contabilidade do Município e Câmara Municipal de Vereadores. São compostas pelo Balanço Orçamentário, Balanço Financeiro, Balanço Patrimonial, a Demonstração das Variações Patrimoniais, Demonstração dos Fluxos de Caixa e a Demonstração das Mutações do Patrimônio Líquido.

Essas demonstrações obedecem as seguintes normativas:

- Manual de Contabilidade Aplicado ao Setor Público (MCASP), 7ª Edição, aprovado pela Portaria Conjunta STN/SOF nº 02, de 22 de dezembro de 2016 e Portaria STN nº 840, de 21 de dezembro de 2016;
- Lei nº 4.320/1964;
- Lei Complementar nº 101/2000;
- Normas Brasileiras de Contabilidade Aplicadas ao Setor Público (NBCASP), ditadas pelo Conselho Federal de Contabilidade.

As Notas Explicativas fazem parte das Demonstrações Contábeis e contêm informações relevantes, complementares ou suplementares àquelas não suficientemente evidenciadas ou não constantes nas demonstrações contábeis.

3 RESUMO DAS PRINCIPAIS PRÁTICAS CONTÁBEIS

De acordo com a NBC T 16.10, os ativos e passivos do patrimônio desta entidade são mensurados conforme descrito abaixo:

3.1 Disponibilidades

As disponibilidades (Caixa e Equivalentes de Caixa) são mensuradas pelo valor original.

As aplicações financeiras de liquidez imediata são mensuradas pelo valor original e atualizadas até a data do Balanço Patrimonial.

As atualizações apuradas são contabilizadas em contas de Resultado (NBC T 16.10).

3.2 Créditos e Dívidas

Os direitos, as obrigações e os títulos de créditos são mensurados ou avaliados pelo valor original.

Os riscos de recebimento da dívida são reconhecidos em conta de ajuste, a qual será reduzida ou anulada quando os motivos que a originaram deixarem de existir.

As provisões são constituídas com base em estimativas pelos prováveis valores de realização para os ativos e de reconhecimento para os passivos.

As atualizações e os ajustes apurados são contabilizados em contas de resultado.

3.3 Estoques

Os estoques são mensurados com base no valor de aquisição e para sua baixa é utilizado o custo médio ponderado.

3.4 Imobilizado

O ativo imobilizado, incluindo os gastos adicionais ou complementares, é mensurado ou avaliado, inicialmente, com base no valor de aquisição ou construção e, em se tratando de ativos imobilizados obtidos a título gratuito, o valor resultante da avaliação obtida com base em procedimento técnico ou o valor patrimonial definido nos termos da doação.

3.5 Depreciação

A depreciação utiliza o método das cotas constantes conforme determina o Decreto Municipal nº 57/2015.

3.6 Apresentação das Demonstrações Contábeis

As demonstrações contábeis passam a ser apresentadas com coluna de valores relativos ao exercício atual e exercício anterior, propiciando a comparação temporal da evolução patrimonial.

4 CONTAS DO ATIVO

4.1 Bancos Conta Movimento

Representam os saldos em conta na data de 31/12/2017, referente aos recursos ordinários.

4.2 Bancos Contas Vinculadas

Esta conta expressa o somatório de numerários nas contas bancárias de recursos vinculados (estaduais e federais).

4.3 Aplicações Financeiras de Liquidez Imediata

São os valores aplicados em conta poupança, na Caixa Econômica Federal.

4.4 Créditos a Curto Prazo

Representa os valores a receber de Empréstimos Habitacionais fornecidos conforme Lei Municipal nº 761/1993, para fins de reforma de casa e valores a receber referente Dívida Ativa Tributária no curto prazo (estimada considerando-se os valores recebidos em anos anteriores).

4.5 Créditos por Danos ao Patrimônio Público

Esta conta evidencia os valores a receber oriundos de Empréstimos Estudantis em aberto com servidores municipais desligados e também valores decorrentes de Processos TCE nº 01/02023824, Processo nº 02/03067509 e Processo nº FNDE nº 60243/99.

4.6 Estoques

Estão representados nesta conta os valores dos estoques apurados em 31/12/2017, no Fundo Municipal de Saúde, Fundo Municipal de Assistência Social e Secretaria de Educação, Cultura e Esportes, sendo:

DESCRIÇÃO	VALOR
FUNDO MUNICIPAL DE SAÚDE	R\$ 304.784,97
Medicamentos	R\$ 205.959,55
Material Hospitalar	R\$ 98.825,42
FUNDO MUNICIPAL DE ASSISTÊNCIA SOCIAL	R\$ 15.942,88
Material de Expediente	R\$ 8.495,52
Material de Limpeza	R\$ 7.447,36
SECRETARIA MUN DE EDUCAÇÃO, CULTURA E ESPORTES	R\$ 47.165,39
Material de Limpeza	R\$ 3.262,00
Material de Expediente	R\$ 43.903,39
TOTAL	R\$ 367.893,24

4.7 Variações Patrimoniais Diminutivas Pagas Antecipadamente

São valores dos seguros de veículos, máquinas e instalações da sede do Poder Executivo Municipal, que serão apropriados no exercício de 2018, conforme regime de competência e de acordo com a vigência das apólices.

4.8 Créditos a Longo Prazo

Registra o valor inscrito em Dívida Ativa Tributária deduzida pela conta Ajuste de Perdas de Créditos a Longo Prazo, calculado considerando-se a média percentual de recebimentos da dívida ativa nos últimos sete anos sendo:

ANO	INSCRITO EM DÍVIDA ATIVA R\$	RECEBIDO R\$	%
2011	103.035,82	42.370,51	41,12
2012	265.857,48	48.960,67	18,42
2013	61.772,66	51.175,85	82,85
2014	138.048,37	44.781,79	32,44
2015	196.968,76	72.934,73	37,03
2016	452.156,50	94.284,86	20,85
2017	406.337,78	245.971,36	60,53
MÉDIA DE RECEBIMENTO			41,89
PERCENTUAL MÉDIO DE INADIMPLÊNCIA			58,11

Foram lançados na conta de Ajuste de Perdas de Crédito a Longo Prazo o montante de R\$ 799.929,59.

4.9 Imobilizado

Representam os valores do Patrimônio Público (bens móveis e imóveis), deduzidos da depreciação acumulada, sendo:

BENS	2016	2017	DEPRECIÇÃO ACUMULADA	PATRIMÔNIO ATUALIZADO
BENS MÓVEIS	6.596.491,60	7.249.307,28	- 1.294.521,83	5.954.785,45
MÁQUINAS, APARELHOS, EQUIPAMENTOS E FERRAMENTAS	4.008.047,76	4.420.109,25		
Aparelhos de Medição e Orientação		1.022,00		
Aparelhos, Equipamentos e Utensílios Médicos, Odont e Laboratórios	283.270,80	326.932,77		
Aparelhos e Equipamentos para Esportes e Diversões	52.930,00	53.325,00		
Máquinas e Equipamentos Energéticos	3.805,00	3.805,00	- 822.322,01	3.597.787,24
Máquinas, Ferramentas e Utensílios de Oficina	6.089,90	7.149,62		
Máquinas, Equipamentos e Utensílios Agropecuários	690.993,14	930.708,14		
Máquinas, Equipamentos e Utensílios Rodoviário	2.798.326,92	2.829.006,92		
Outras Máquinas, Aparelhos e Equipamentos	152.450,00	247.977,80		
Bens adquiridos com recursos Polícia militar, Civil e Bombeiros	20.182,00	20.182,00		
DEMAIS BENS MÓVEIS	1.240,00	1.240,00	- 566,15	673,85
Outros Bens Móveis	1.240,00	1.240,00	- 566,15	673,85
BENS DE INFORMÁTICA	170.785,07	241.169,79	- 62.274,23	178.895,56
Equipamentos de Processamento de Dados	170.785,07	241.169,79		
MÓVEIS E UTENSÍLIOS	596.412,87	647.321,34		
Aparelhos e Utensílios Domésticos	96.223,80	103.162,80	- 134.472,02	512.849,32
Máquinas e Utensílios de Escritório	84.748,04	105.000,01		
Mobiliário em Geral	415.441,03	439.158,53		
MATERIAIS CULTURAIS, EDUCACIONAIS E DE COM	170.820,90	192.081,90		
Instrumentos Musicais e Artísticos	16.200,00	16.200,00	- 31.917,79	160.164,11
Equipamentos para Áudio, Vídeo e Foto	154.620,90	175.881,90		
VEÍCULOS	1.649.185,00	1.747.385,00	- 242.969,63	1.504.415,37
Veículos em Geral	1.649.185,00	1.747.385,00		
BENS IMÓVEIS	30.150.151,44	30.944.399,73	- 1.120.745,30	29.823.654,43
BENS DE USO ESPECIAL	17.964.558,43	19.350.628,56		
Edifícios	11.911.078,43	13.297.148,56	- 486.855,83	18.863.772,73
Terrenos	6.053.480,00	6.053.480,00		
BENS DE USO COMUM DO POVO	10.572.600,00	10.572.600,00		
Ruas	10.219.100,00	10.219.100,00	- 633.889,47	9.938.710,53
Pontes	353.500,00	353.500,00		
BENS IMÓVEIS EM ANDAMENTO	1.612.993,01	1.021.171,17		1.021.171,17
TOTAL	36.746.643,04	38.193.707,01	- 2.415.267,13	35.778.439,88

Na conta Obras em Andamento estão registradas:

- Obra da Pavimentação asfáltica da Avenida Valdecir Ângelo Zampieri pelo montante liquidado até 31/12/2017 de R\$ 522.544,05, realizada pela empresa Consbrita Construtoras de Obras Ltda, incluindo-se também o valor dos meios-fios pelo valor de R\$ 7.980,00, realizada pela empresa Alessandra dos Santos Empreiteira Me, totalizando 530.524,05;

- Obra da Praça Central pelo valor de R\$ 297,438,01, realizada pela empresa Irani Construtora e Pré-Moldados Ltda, incluindo-se o valor dos postes de iluminação no valor de R\$ 7.880,00, adquiridos da empresa Eletroport Comercial Ltda, totalizando R\$ 305.318,01;
- Obra e certidões referente conformidade ambiental FATMA para obra da pavimentação asfáltica de Ruas Emílio Fabrício, Rua Washington Kappke e Rua Angelo Zampieri, no Bairro Alto Irani, pelo valor de R\$ 3.000,00 e asfaltamento 64.319,50 totalizando R\$ 67.319,50.
- Estudos e projetos no valor de R\$ 4.250,00 para pavimentação em asfalto C.A.U.Q da Rua Prefeito Elio de Gregori.

5 CONTAS DO PASSIVO E PATRIMÔNIO LÍQUIDO

5.1 Obrigações Trabalhistas, Previdenciárias e Assistenciais a Pagar

Incluem os valores relativos à provisão de férias a pagar, contribuição previdenciária (INSS) da competência 12/2017.

5.2 Fornecedores e Contas a Pagar a Curto Prazo

São valores relativos aos fornecedores do exercício a pagar (empenhos liquidados a pagar), que passam para Restos a Pagar Processados no exercício de 2018.

5.3 Obrigações Fiscais a Curto Prazo

Refere-se a contribuição para o PASEP referente competência 12/2017 pela importância de R\$ 19.917,26.

5.4 Demais Obrigações a Curto Prazo

São os valores retidos em folha, relativos à Previdência Social, ASMI, Consignações bancárias (Caixa Econômica Federal, Sicoob Valcredi), Sindicato, IRRF e ISS, Seguro de Vida dos Estagiários, que serão repassados aos Credores, conforme vencimentos.

5.5 Resultado do Exercício

Corresponde ao Resultado Patrimonial do Exercício, sendo apurado na Demonstração das Variações Patrimoniais de acordo com as práticas contábeis vigentes.

6 COMPENSAÇÕES

6.1 Execução de Obrigações Contratuais

São registrados os contratos e atas de Registro de Preços vigentes a serem executados ou concluídos no próximo exercício.

OSNEI JABLESKI
Contador CRC/SC 029361-O-8

SIVIO A. LEMOS DAS NEVES
Prefeito Municipal CPF 665.448.239-53

ANEXO II
RELATÓRIO DO ÓRGÃO CENTRAL DO SISTEMA DE CONTROLE INTERNO
DO PODER EXECUTIVO

Conforme prevê a instrução normativa nº TC-0020/2015, art. 7º, II, da Egrégia Corte de Contas do Estado de SC, encaminha-se o Relatório sobre as contas de governo relativamente ao exercício de 2017.

I - Informações e análise sobre matéria econômica, financeira, administrativa e social

a) Análise da situação econômica e financeira do Município

Principais indicadores financeiros e econômicos:

		2017	2016	2017
1)	Liquidez Financeira	<u>4.092.478,87</u> 1.814.247,34	1,333	2,255
2)	Liquidez Corrente	<u>4.092.478,87 – 367.893,24 – 24.524,75</u> 1.814.247,34	1,525	2,039

No exercício de 2017 a situação financeira do Município de Irani manteve-se estável, sendo garantidos todos os pagamentos dentro dos prazos de seus vencimentos.

Em 31/12/2017 o saldo financeiro da entidade resume-se a:

SALDO FINANCEIRO	
Recursos ordinários	R\$ 1.324.688,21
Recursos Vinculados	R\$ 1.860.200,85
TOTAL DISPONÍVEL	R\$ 3.184.889,06
DESPESAS A PAGAR	
Recursos ordinários	R\$ 289.606,68
Recursos vinculados	R\$ 1.524.640,66
TOTAL PASSIVO FINANCEIRO	R\$ 1.814.247,34
SALDO POSITIVO	R\$ 1.370.641,72
LIQUIDEZ IMEDIATA	1,755

Pela análise da liquidez imediata, percebe-se que o saldo financeiro disponível assegura o pagamento de todas as obrigações a recolher, com folga significativa.

Houve no período a quitação de parcelamento junto ao INSS não possuindo saldo de Dívida Fundada em 31/12/2017.

A LDO previa uma arrecadação líquida de R\$ 26.790.436,00 tendo sido arrecadado R\$ 30.582.262,13.

O resultado orçamentário foi de R\$ 1.009.544,34, indicando receita realizada superior à despesa empenhada no exercício. O resultado patrimonial, apurado através da diferença entre as VPAS e as VPDS totalizou R\$ 2.034.144,88. Já o resultado financeiro verificado através da diferença entre o ativo financeiro e passivo financeiro foi de R\$ 1.632.873,90. Dessa forma, pela análise dos resultados do exercício percebe-se uma situação estável e positiva.

b) Análise sobre a situação administrativa

Política de RH:

Os servidores efetivos possuem registro de ponto através de relógio digital, sendo utilizado o Livro Ponto nas Escolas e Creches Municipais. Quanto aos servidores comissionados, secretários e diretores não possuem registro de ponto. No exercício fora licitado programa específico para registro biométrico de frequência, a ser implantado durante o exercício de 2018.

Os treinamentos realizados no exercício incluem cursos de capacitação disponibilizados pela associação de municípios, EGEM e também através de entidades de capacitação. Foram realizadas inclusive capacitações práticas para desenvolvimento de habilidades em servidores efetivos contratados e comissionados no exercício. Na última semana de dezembro foi realizado também um treinamento interno direcionado a secretários e diretores, com temas em debate abaixo descritos:

DATA	HORÁRIO	ASSUNTO	MINISTRANTE	DESTINADO	LOCAL
26/12/2017	08:00h	Atos de pessoal	Setor Jurídico, Recursos Humanos e Controle Interno	Secretários e diretores	SALA DE REUNIÕES
26/12/2017	13:30h	Treinamento BETHA FROTAS	Betha Sistemas	Aos usuários do sistema Betha Frotas a partir de 2018	TELECENTRO
27/12/2017	13:30h	Orçamento público e projeções 2018	Controle Interno e Contabilidade	Secretários	GABINETE

Houve a realização de Concurso Público nº 001/2017, que incluiu 62 vagas.

Foi criada a Secretaria Municipal de Planejamento e Gestão de Projetos, através da Lei Complementar nº 79/2017, bem como os cargos de Secretário de Planejamento e Diretor de Projetos.

No mês de novembro de 2017 iniciou-se avaliação de desempenho dos servidores efetivos, conforme previsto na lei Complementar nº 030/2007 – Estatuto dos Servidores Municipais.

Condições de trabalho:

Quanto ao mobiliário e equipamentos de trabalho em geral, foram adquiridos e investidos durante ao exercício para melhoria dos trabalhos. Na questão infraestrutura de tecnologia, houve a contratação de técnico de informática através de concurso publico. Também, fora realizado Processo Licitatório nº 084/2017 para ampliação de capacidade de internet e telefonia para todas as unidades municipais.

O Município de Irani está vinculado ao Regime Geral de Previdência Social e não possui servidores celetistas. Em 2017, foram elaborados os programas de segurança e saúde ocupacional (PPRA – Programa de Prevenção de Riscos Ambientais; LTCAT – Laudo Técnico de Condições Ambientais de Trabalho; PCMSO - Programa de Controle Médico da Saúde Ocupacional), sendo realizados também neste ano os Exames Ocupacionais Periódicos.

PPP – Perfil Profissiográfico Previdenciário é entregue quando solicitado pelos servidores, para fins de aposentadoria.

CAT – Comunicação de acidente de trabalho é realizada no dia seguinte ao acidente, não havendo nenhum acidente de trabalho registrado no exercício.

Processos internos:

O Município disponibiliza em seu sítio oficial link de acesso (<https://minhafolha.cloud.betha.com.br>) aos servidores para consulta de folha de pagamento, cadastro, comprovante de rendimentos. Internamente as comunicações são oficializadas entre as secretarias através do documento denominado Comunicação Interna.

Os atos administrativos são publicados no Diário Oficial dos Municípios – DOM, sendo órgão oficial de publicação, conforme Lei Municipal nº 1.810/2017.

Na página oficial do município, passou-se a serem incluídos durante o exercício dados referentes salários dos servidores, contratos firmados com o município em sua íntegra, editais de licitação, termos de parcerias celebrados e suas prestações de contas.

Governança em tecnologia da informação:

Quanto à tecnologia da informação, foi investido em programa específico para backup externo de dados.

c) Análise da atuação da gestão em relação aos aspectos sociais:

O Município tem papel significativo na vida da população, sendo que parcela expressiva da população recorre aos serviços públicos nas áreas de saúde, educação e assistência social.

FUNDO MUNICIPAL DE SAÚDE

O Município de Irani/SC atende a população através de suas Unidades Básicas, contando com quatro Estratégias de Saúde da Família - ESF - bem como com o Núcleo de Apoio a Saúde da Família – NASF - que trabalha como complemento e referência às equipes ESF, oferecendo suporte às demandas apresentadas; e através do atendimento

de urgência e emergência no Pronto Atendimento 24 horas. Por estar o município localizado entre duas rodovias, a população que transita pelas BRs 153 e 282, bem como a rodovia de SC 470, muitas vezes utilizam-se do atendimento de urgência e emergência pelo número significativo de acidentes. A população, em sua maioria carente, depende dos serviços públicos de saúde. Demandas identificadas como caráter social são repassadas à equipe do NASF, que conta com assistente social, para que sejam pensadas estratégias e possibilidades do trabalho em rede, levando em conta a integralidade dos serviços. Em todos os serviços a atuação dos profissionais deve partir do princípio de que à saúde se faz pela promoção da cidadania na busca da efetivação ao direito à saúde. Em 2017 o percentual aplicado em ações e serviços de saúde correspondeu a 24,65% (vinte e quatro vírgula sessenta e cinco por cento), incluindo os serviços de:

- Consultas médicas;
- Cirurgias eletivas;
- Atendimento de Urgência e Emergência;
- Atendimento Odontológico;
- Elaboração de Próteses dentárias;
- Acompanhamento com psicóloga;
- Acompanhamento com nutricionista;
- Atendimento com assistente social;
- Serviços de Fisioterapia domiciliar;
- Serviços de Fonoaudiologia;
- Acompanhamento às gestantes - Rede Cegonha;
- Grupo Hipertensão - hipertensos e diabéticos;
- Campanhas de promoção à saúde;
- Exames laboratoriais;
- Programa de combate ao tabagismo;
- Grupo de Apoio ao dependente químico;
- Farmácia Básica;
- Transporte de pacientes para tratamento fora do domicílio;
- Sobreaviso Hospital São Francisco;
- Entre outros.

FUNDO MUNICIPAL DE ASSISTÊNCIA SOCIAL

O Fundo Municipal de Assistência Social oferece os seguintes serviços à população em geral:

CRAS - PROTEÇÃO SOCIAL BÁSICA

- Serviço de Proteção e Atendimento Integral à Família (PAIF);
- Serviço de Convivência e Fortalecimento de Vínculos;
- Serviço de Proteção Social Básica no domicílio para pessoas com deficiência e idosos.

CREAS - PROTEÇÃO SOCIAL ESPECIAL MÉDIA COMPLEXIDADE

- Serviço de Proteção e Atendimento Especializado a Famílias e Indivíduos (PAEFI);
- Serviço Especializado em Abordagem Social;
- Serviço de Proteção Social a Adolescentes em Cumprimento de Medida Socioeducativa de Liberdade Assistida (LA), e de Prestação de Serviços a Comunidade (PSC);
- Serviço de Proteção Social Especial para Pessoas com Deficiência, Idosas e suas Famílias;
- Serviço Especializado para Pessoas em Situação de Rua.

MODALIDADES DE ABRIGO – ALTA COMPLEXIDADE

- Abrigo institucional;
- Casa-Lar;
- Casa de Passagem;
- Residência Inclusiva;
- Serviço de Acolhimento em República;
- Serviço de Acolhimento em Família Acolhedora;
- Serviço de Proteção em Situações de Calamidades Públicas e de Emergências.

SECRETARIA DE EDUCAÇÃO, CULTURA E ESPORTES

Na educação, o índice constitucional de aplicação atingiu 37,25% (trinta e sete vírgula vinte e cinco por cento) da receita de impostos.

Quanto aos recursos do FUNDEB, foram aplicados 95,82% na folha do magistério, conforme legislação e valorização profissional.

No Município a única forma de acesso à educação é a pública, não tendo opções na área privada, sendo a população carente em sua maioria.

Quanto aos serviços ofertados, incluem-se:

- Atendimento a todos os alunos da Educação Básica;
- Do ensino regular desde Educação infantil (4 anos) ao Ensino Fundamental 2;
- Atendimento de crianças de 0 a 4 anos nas creches municipais, garantindo aos pais a possibilidade de trabalho;
- Transporte Escolar aos alunos do interior e bairros mais distantes;
- Merenda escolar conforme cardápio desenvolvido por nutricionista do município priorizando qualidade e incentivo à agricultura familiar;
- Desenvolvimento de projeto de empreendedorismo no currículo escolar durante todo o ano letivo, incentivando a planejar uma profissão;
- Tempo integral na unidade escolar presente em bairro de vulnerabilidade significativa;
- Distribuição de kits escolares a todos os alunos da rede municipal;
- Capacitação continuada dos profissionais de educação visando melhor ensino público municipal e valorizar o professor na escola, incluindo PNAIC, capacitações específicas e capacitação para estudo para implantação do novo currículo da educação infantil;
- Apoio pedagógico para crianças com dificuldade de aprendizagem;
- Segundo professor para crianças como laudo médico de deficiências;
- Concessão de auxílio transportes aos estudantes e acadêmicos de cursos de Ensino Profissionalizante, Técnico e Superior.

CULTURA

- Coral dos idosos;
- Desenvolvimento de projetos culturais com escolinhas de dança que envolve todas as faixas etárias;
- Promoção da cultura quanto a História do Contestado.

ESPORTE

- Desenvolvimento de projetos esportivos como escolinhas de esportes (judô, futsal e atletismo) e campeonatos municipais interioranos e bairros.

II - Descrição analítica dos programas do orçamento fiscal, da seguridade social e de investimentos, com indicação das metas físicas e financeiras previstas e executadas de acordo com o estabelecido na LOA:

MUNICÍPIO DE IRANI							
PROJ/ATIVIDADE		ORÇADO			EXECUTADO		
		META FÍSICA	UNIDADE	META FINANCEIRA	FÍSICA	UNIDADE	FINANCEIRA
GABINETE DO PREFEITO E VICE				R\$ 529.617,90	R\$	481.268,60	
2022	GABINETE DO PREFEITO E VICE-PREFEITO	2400	ANO	R\$ 529.617,90	1	ANO	R\$ 481.268,60
SECRETARIA DE ADMINISTRAÇÃO E GESTÃO				R\$ 2.326.242,00	R\$	2.302.440,10	
1001	AQUISIÇÃO DE EQUIPAMENTOS E VEÍCULOS PARA ADMINISTRAÇÃO	1	VEÍCULO	R\$ 121.000,00	1	VEÍCULO	R\$ 120.905,50
1015	PROMOÇÃO INFRAESTRUTURA INDUSTRIAL	2400	EXPED	R\$ 2.816,00	0	0	R\$ -
1017	AMPLIAÇÃO DA INFRAESTRUTURA TURISTICA	1711	M²	R\$ 1.711,00	0	0	R\$ -
2023	MANUTENÇÃO DA SECRETARIA DE ADMINISTRAÇÃO E GESTÃO	2400	ANO	R\$ 1.926.750,00	1	ANO	R\$ 1.974.063,23
2050	MANUTENÇÃO DAS ATIVIDADES VOLTADAS AO TURISMO	2400	ANO	R\$ 23.965,00	1	ANO	R\$ 18.443,53
2054	AUXÍLIO, CONTRIBUIÇÕES E SUBVENÇÕES	2400	ANO	R\$ 250.000,00	3	ENTI	R\$ 189.027,84
SECRETARIA DE EDUCAÇÃO, CULTURA E ESPORTES				R\$ 8.359.230,35	R\$	9.960.569,66	
1002	AMPLIAÇÃO DE ÁREAS ESPORTIVAS	100	M²	R\$ 18.001,00	0	0	R\$ -
1007	AMPLIAÇÃO DA REDE FÍSICA DE ENSINO FUNDAMENTAL	120	M²	R\$ 13.001,00	0	0	R\$ -
1008	AMPLIAÇÃO DA REDE FÍSICA DE ENSINO INFANTIL	80	M²	R\$ 13.001,00	0	0	R\$ -
1009	AQUISIÇÃO DE VEÍCULOS E EQUIPAMENTOS PARA ENSINO	2	VEÍCULO	R\$ 13.001,00	29	UNID	R\$ 12.646,60
2038	PROGRAMA MERENDA ESCOLAR	1207	ALUNO	R\$ 467.889,30	1	ANO	R\$ 429.656,94
2039	MANUTENÇÃO DO ENSINO FUNDAMENTAL	2400	ALUNO	R\$ 4.314.436,25	1	ANO	R\$ 5.143.202,33
2040	MANUTENÇÃO DO TRANSPORTE ESCOLAR	660	ALUNO	R\$ 1.048.640,80	1	ANO	R\$ 941.802,30
2041	APOIO AO ENSINO MÉDIO	20	ALUNO	R\$ 23.000,00	1	ANO	R\$ 9.866,76

2042	APOIO AO ENSINO SUPERIOR	80	ALUNO	R\$ 212.960,00	1	ANO	R\$ 142.023,60
2043	MANUTENÇÃO DA EDUCAÇÃO INFANTIL	2400	ALUNO	R\$ 895.236,00	1	ANO	R\$ 1.866.388,53
2044	APOIO AO ENSINO ESPECIAL	1	ALUNO	R\$ 31.944,00	1	ANO	R\$ 22.222,16
2045	MANUTENÇÃO DAS FESTIVIDADES E ATIVIDADES CULTURAIS	2400	ANO	R\$ 169.000,00	1	ANO	R\$ 204.439,71
2052	MANUTENÇÃO DAS ATIVIDADES ESPORTIVAS	2400	ANO	R\$ 152.720,00	1	ANO	R\$ 230.197,68
2055	MANUTENÇÃO DA SECRETARIA DE EDUCAÇÃO, CULTURA E ESPORTES	2400	ANO	R\$ 986.400,00	1	ANO	R\$ 958.123,05
SECRETARIA DE TRANSPORTES, OBRAS E URBANISMO				R\$ 3.649.851,40	R\$		4.636.964,32
1010	PAVIMENTAÇÃO DE RUAS E PASSEIOS	4000	M ²	R\$ 46.002,00	2.101,20M ² - 5.841M ² - 75UN - 90,19m ²		R\$ 33.211,81
1011	OBRAS DE INFRAESTRUTURA URBANA	120	M ²	R\$ 41.002,00	0	0	R\$ 196.314,20
1013	SANEAMENTO GERAL	500	M	R\$ 6.501,00	0	0	R\$ -
1016	AQUISIÇÃO DE MÁQUINAS E VEÍCULOS PARA SECRETARIA DE OBRAS	3	UNID	R\$ 30.002,00	0	0	R\$ -
1018	OBRAS DE INFRAESTRUTURA RURAL	150	M ²	R\$ 13.001,00	0	0	R\$ -
2024	MANUTENÇÃO DA SEGURANÇA PÚBLICA	323	ANO	R\$ 85.126,20	1	ANO	R\$ 92.610,31
2046	SINALIZAÇÃO DE VIAS PÚBLICAS	20	KM	R\$ 25.245,20	1	ANO	R\$ 4.356,64
2047	MANUTENÇÃO DOS SERVIÇOS URBANOS	2400	ANO	R\$ 1.087.151,00	1	ANO	R\$ 1.139.554,39
2051	MANUTENÇÃO DOS TRANSPORTES E OBRAS	2400	ANO	R\$ 2.315.821,00	1	ANO	R\$ 3.170.916,97
ENCARGOS GERAIS DO MUNICÍPIO				R\$ 1.086.201,52	R\$		636.299,98
0000	ENCARGOS GERAIS DO MUNICÍPIO	2400	ANO	R\$ 965.201,52	1	ANO	R\$ 491.179,39
2061	MANUTENÇÃO DO CONSELHO TUTELAR	2	ANO	R\$ 121.000,00	1	ANO	R\$ 145.120,59
RESERVA DE CONTINGÊNCIA				R\$ 26.620,00	R\$		-
2019	RESERVA DE CONTINGÊNCIA	26620	ENTIDADE	R\$ 26.620,00	26620	ENTIDADE	R\$ -
FUMDEC - FUNDO MUNICIPAL DE DEFESA CIVIL				R\$ 24.965,00	R\$		849,50
2053	MANUTENÇÃO DO FUNDO DE DEFESA CIVIL	2400	ANO	R\$ 24.965,00	1	ANO	R\$ 849,50
FUNDO ROTATIVO HABITACIONAL				R\$ 136.501,00	R\$		8.775,62
1012	APOIO AO SISTEMA HABITACIONAL	10	PROJETO	R\$ 136.501,00	2	PESSOAS	R\$ 8.775,62
FUNDO MUNICIPAL DA INFANCIA E DO ADOLESCENTE				R\$ 20.123,00	R\$		-
2029	FUNDO MUNICIPAL DA INFÂNCIA E ADOLESCÊNCIA	2400	ANO	R\$ 20.123,00	1	ANO	R\$ -
FUNDO DE DESENVOLVIMENTO AGROPECUARIO				R\$ 865.223,00	R\$		1.213.454,34
1005	AMPLIAÇÃO DE SISTEMA DE ÁGUA POTÁVEL	1	UNID	R\$ 3.001,00	0	0	R\$ -
1014	AQUISIÇÃO DE MÁQUINAS E IMPLEMENTOS	3	UNID	R\$ 36.002,00	15	UM	R\$ 258.915,00

	AGRÍCOLAS						
2048	PROTEÇÃO AMBIENTAL	2400	KM²	R\$ 27.920,00	1	ANO	R\$ 14.122,81
2049	MANUTENÇÃO DA SECRETARIA DE AGRICULTURA	2400	ANO	R\$ 798.300,00	1	ANO	R\$ 940.416,53
FUNDO MUNICIPAL DE MEO AMBIENTE				R\$ 44.000,00	R\$ 12.788,03		
2062	FUNDO MUNICIPAL DE MEIO AMBIENTE	100	ANO	R\$ 44.000,00	1	ANO	R\$ 12.788,03
TOTAL				R\$ 17.068.575,17	R\$ 19.253.410,15		
FUNDO MUNICIPAL DE SAÚDE							
PROJ/ATIVIDADE		ORÇADO			EXECUTADO		
		META FÍSICA	UNIDADE	META FINANCEIRA	FÍSICA	UNIDADE	FINANCEIRA
1003	AMPLIAÇÃO DA REDE FÍSICA DE SAÚDE	360	m²	R\$ 3.003,00	698,53	m²	R\$ 173.729,26
1004	AQUISIÇÃO DE VEÍCULOS E EQUIPAMENTOS PRA SAÚDE	1	Veículo	R\$ 171.900,00	14	UNIDADE	R\$ 243.445,99
2030	MANUTENÇÃO DAS ATIVIDADES DE SAÚDE	2400	Ano	R\$ 2.692.951,53	1	ANO	R\$ 2.959.269,45
2031	NASF - NÚCLEO DE APOIO À SAÚDE DA FAMÍLIA	100	Ano	R\$ 325.345,00	1	ANO	R\$ 321.410,73
2032	MANUTENÇÃO DO PRONTO ATENDIMENTO	2400	Ano	R\$ 931.210,00	1	ANO	R\$ 1.365.515,52
2033	ATENÇÃO À SAÚDE DE MÉDIA E ALTA COMPLEXIDADE	500	Ano	R\$ 538.754,64	1	ANO	R\$ 477.698,67
2034	VIGILÂNCIA EM SAÚDE (EPIDEMIOLOGIA E CONTROLE DE DOENÇAS)	2400	Ano	R\$ 61.268,50	1	ANO	R\$ 48.455,52
2035	VIGILÂNCIA SANITÁRIA	2400	Ano	R\$ 33.919,00	1	ANO	R\$ 44.851,89
2036	MANUTENÇÃO DA ASSISTÊNCIA FARMACÊUTICA	2400	Ano	R\$ 499.323,43	1	ANO	R\$ 457.744,43
2037	MANUTENÇÃO DO BLOCO DE GESTÃO SUS	2400	Ano	R\$ 1.261.097,86	1	ANO	R\$ 1.046.677,24
2056	PROGRAMA AGENTE COMUNITÁRIA DE SAÚDE	2400	Ano	R\$ 438.415,28	1	ANO	R\$ 458.166,69
2057	MANUTENÇÃO DA SAÚDE BUCAL	2500	Ano	R\$ 234.740,00	1	ANO	R\$ 278.054,47
TOTAL				R\$ 7.191.928,24			R\$ 7.875.019,86
FUNDO MUNICIPAL DE ASSISTÊNCIA SOCIAL							
PROJ/ATIVIDADE		ORÇADO			EXECUTADO		
		META FÍSICA	UNIDADE	META FINANCEIRA	FÍSICA	UNIDADE	FINANCEIRA
1006	OBRAS DE INFRAESTRUTURA SOCIAL	150	M²/EDIF	R\$ 13.001,00	0	M³	R\$ 31.021,35
2025	MANUTENÇÃO DA ASSISTÊNCIA SOCIAL GERAL	2400	ANO/MAN	R\$ 353.139,70	1	ANO	R\$ 481.961,95
2026	PROTEÇÃO SOCIAL DE MÉDIA COMPLEXIDADE	9600	ANO/MAN	R\$ 299.779,20	1	ANO	R\$ 295.189,48
2027	PROTEÇÃO SOCIAL DE ALTA COMPLEXIDADE	2400	ANO/MAN	R\$ 44.116,60	1	ANO	R\$ 33.655,55
2028	PROTEÇÃO SOCIAL BÁSICA	2400	ANO/MAN	R\$ 348.040,32	1	ANO	R\$ 352.911,16
2058	PROGRAMA GESTÃO DE	2500	ANO/MAN	R\$ 53.064,77	1	ANO	R\$ 74.591,31

	ASSISTENCIA SOCIAL						
2059	CONCESSÃO DE BENEFÍCIOS EVENTUAIS	1033	PESSOAS	R\$ 41.171,00	252	PESSOAS	R\$ 61.901,45
2060	ATENDIMENTO A PESSOA IDOSA	850	PESSOAS	R\$ 67.620,00	2462	PESSOAS	R\$ 19.317,38
1019	CONSTRUÇÃO DO LAR DO IDOSO	850	M² (EDIFÍCIOS)	R\$ 100.000,00	0	0	R\$ -
TOTAL		R\$	1.319.932,59		R\$	1.350.549,63	
TOTAL GERAL		R\$	25.580.436,00		R\$	28.478.979,64	

Considerado valores empenhados.

III - informações e análise sobre a execução do plano plurianual e prioridades escolhidas pelo Município na LDO, bem como a execução das metas escolhidas pela população em audiência pública:

No exercício de 2017 foram despendidos recursos em sua maioria para as atividades de manutenção dos serviços públicos.

Quanto aos investimentos, muitos dos projetos previstos no PPA incluíam valores muito abaixo do necessário para sua consecução, não sendo possível remanejar recursos de atividades para cobrir despesas de investimento.

Os investimentos (cerca de 5,19% do total da despesa empenhada no exercício) foram realizados em sua maioria com recursos provenientes de convênios celebrados com Estado e União, ou recursos vinculados.

IV - Análise da execução dos orçamentos fiscal, da seguridade social e de investimento das empresas em que o Município, direta ou indiretamente, detenha a maioria do capital social com direito a voto:

O Município não possui investimentos em empresas.

V - Análise comparativa entre a programação e a execução financeira de desembolso:

CRONOGRAMA DE DESEMBOLSO 2017			
BIMESTRE/2017	VALORES PROGRAMADOS	RECEITA REALIZADA	PAGAMENTOS REALIZADOS
1º BIMESTRE	R\$ 4.465.071,22	R\$ 4.669.407,15	R\$ 2.576.399,71
2º BIMESTRE	R\$ 4.465.071,22	R\$ 4.833.031,62	R\$ 4.006.941,57
3º BIMESTRE	R\$ 4.465.071,22	R\$ 5.940.150,12	R\$ 4.483.712,86
4º BIMESTRE	R\$ 4.465.071,22	R\$ 4.667.149,60	R\$ 5.301.812,10
5º BIMESTRE	R\$ 4.465.071,22	R\$ 4.684.944,93	R\$ 5.172.319,61
6º BIMESTRE	R\$ 4.465.079,90	R\$ 5.787.578,71	R\$ 6.628.000,24
TOTAL	R\$ 26.790.436,00	R\$ 30.582.262,13	R\$ 28.169.186,09

Pela análise do cronograma de desembolso e pagamentos realizados, a receita realizada superou a receita orçada, sendo que houve *superávit* financeiro e *superávit* orçamentário no exercício de 2017.

VI - Demonstrativo dos restos a pagar, liquidados e não liquidados, existentes ao final do exercício, bem como sobre as despesas de exercícios anteriores registradas no Balanço Geral:

RESTOS A PAGAR	SALDO 2016	CANCEL.	PAGAM.	INSCRITOS NO EXERCÍCIO	SALDO PARA O EXERCÍCIO SEGUINTE
RESTOS A PAGAR PROCESSADOS E NÃO PROCESSADOS LIQUIDADOS EM EXERCÍCIOS ANTERIORES	R\$ 348.121,65	R\$ 7.091,37	R\$ 341.030,28	R\$ 550.957,75	R\$ 550.957,75
RESTOS A PAGAR NÃO PROCESSADOS	R\$ 843.611,85	R\$ 181.787,86	R\$ 504.298,56	R\$ 852.573,98	R\$ 1.010.099,41
TOTAL	R\$ 1.191.733,50	R\$ 188.879,23	R\$ 845.328,84	R\$ 1.403.531,73	R\$ 1.561.057,16

Em 31/12/2017 foram inscritos em restos o saldo do empenho nº 2633/2016 da empresa Setep Construções Ltda pelo valor de R\$ 157.525,43, referente obra de

pavimentação de ruas do Alto Irani que está em andamento. Os demais restos referem-se a empenhos realizados em 2017.

VII - Demonstrativo dos valores mensais repassados no exercício ao Tribunal de Justiça para pagamento de precatórios:

No exercício fora recolhido ao Tribunal de Justiça o valor de R\$ 13.407,19 referente a pagamento de condenação nos autos nº 0001493-39.2005.8.29/0001, cujo autor é a empresa Amauri Administradora de Consórcios S/C LTDA, conforme decisão monocrática terminativa nº 2016.020151.

VIII - Em relação ao desempenho da arrecadação:

A receita corrente líquida arrecadada no período superou as estimativas, considerando as seguintes situações:

- a) Aumento do coeficiente do FPM de 0,6 para 0,8 (Decisão Normativa 157/2016 TCU), sendo que no exercício de 2016 foi arrecadado R\$ 7.021.285,52 e em 2017 o montante bruto de R\$ 8.425.230,00.
- b) Quanto ao ICMS à receita arrecada em 2016 totalizou R\$ 7.724.677,58 e em 2017 R\$ 9.004.989,52, considerando principalmente a situação econômica instável vivida pelo país em 2016.
- c) Receita de indenização recebida no período no valor de R\$ 1.150.394,55 referente precatório sobre receita do FPM do último quadriênio de 1985 – Processo nº 1998.34.00.016268-0.
- d) Reflexo do REFIS – Programa de Recuperação Fiscal Lei Complementar 081/2017.

Pela análise da Receita Corrente Líquida, no exercício de 2017 foram arrecadados R\$ 5.395.718,80 a mais que no exercício de 2016.

a) Da dívida ativa do Município:

A Lei Complementar nº 081/2017 criou o Programa de Recuperação Fiscal – REFIS, com o objetivo de estimular o pagamento de débitos pelos contribuintes. Segundo dados repassados pelo Setor de Tributação foram arrecadados R\$ 111.509,10 (cento e onze mil quinhentos e nove reais e dez centavos).

Durante o exercício foram arrecadados de dívida ativa R\$ 211.897,80 e de juros e multas a quantidade de R\$ 34.073,56.

Foram inscritos R\$ 406.424,50 de dívida ativa em 29/12/2017.

b) Das ações de recuperação de créditos na instância judicial, com quantitativo e valor:

Conforme dados repassados pelo Setor Jurídico do Município, foram realizadas as seguintes cobranças judiciais:

Numero do Processo	Nome da Parte	Valor Parcelado
0304490-33.2016.8.24.0019	Adelino Zamarki	R\$ 7.013,18
0000077-89.2012.8.24.0019	Ademar Rodrigues Galvão	R\$ 752,56
0301285-64.2014.8.24.0019	Airton Fabrício	R\$ 5.339,46
0001179-25.2007.8.24.0019	Altamir Ramos Pinto	R\$ 1.605,77
0301284-78.2014.8.24.0019	Alzira Recalcatti Pagnoncelli	R\$ 631,89
0301259-66.2014.8.24.0019	Antonio Dal Puppo	R\$ 6.346,80
0304504-17.2016.8.24.0019	Antonio Padilha ME	R\$ 5.307,72
0304501-62.2016.8.24.0019	Beloy Steiner	R\$ 3.588,24
0304508-54.2016.8.24.0019	Clovis Luiz Zuchi-MEI	R\$ 1.395,35
0304364-17.2015.8.24.0019	Darci Trentin	R\$ 2.870,10
0301277-87.2014.8.24.0019	Darico Batista de Jesus	R\$ 3.266,40
0304510-24.2016.8.24.0019	Didatica Livraria e Brinquedos Ltda-ME	R\$ 4.271,34
0304480-86.2016.8.24.0019	Dilce Paulina Rodrigues Galvão Bueno	R\$ 2.008,80
0304477-34.2016.8.24.0019	Estofaria Bitencourt	R\$ 3.554,00
0301233-68.2014.8.24.0019 e 0001791-84.2012.8.24.0019	Flávio José da Silva	R\$ 2.045,60
0301242-30.2014.8.24.0019	Ivan Antunes	R\$ 29.947,50
0301268-28.2014.8.24.0019	José Carlos Gomes	R\$ 2.324,30
0304472-12.2016.8.24.0019 e 0000122.59.2013.8.24.0019	Luiz Carlos Guareschi	R\$ 3.080,52
0304387-60.2012.8.24.0019	Milania Salete de Gregori	R\$ 742,00
0304389-30.2015.8.24.0019 e 0304468-72.2016.8.24.0019	Neuri Dionésio Zoleti	R\$ 3.349,00
0304505-02.2016.8.24.0019	Odione Ronsoni	R\$ 8.602,80
0304467-87.2016.8.24.0019	Pestiqueira Gera Som	R\$ 2.918,32
0304475-64.2016.8.24.0019	Rutinéia Marta Rocha	R\$ 8.062,80
00003046-36.2009.8.24.0019	Sergio Pedroski	R\$ 7.308,00
00006626.2013.8.24.0019	Tainara Prestadora de Serviços LTDA	R\$ 2.840,40
0300141-16.2018.8.24.0019	Gilvano Venturin -ME	R\$ 1.647,21
0300262-44.2018.8.24.0019	Veroni Tomaz dos Anjos	R\$ 3.728,75
0304511-09.2016.8.24.0019	Evaristo Pegoraro	R\$ 1.534,60

Dados repassados pelo Setor Jurídico.

c) Da evolução do montante dos créditos tributários passíveis de cobrança administrativa e indicação das medidas adotadas para a recuperação de créditos nesta instância:

Criação do Programa de Recuperação Fiscal – REFIS, destinado a promover a recuperação de créditos do Município, decorrentes de débitos tributários e não tributários, de pessoas jurídicas ou físicas, em razão de fatos geradores ocorridos até 31 de Dezembro de 2016, constituídos ou não, inscritos ou não em dívida ativa, ajuizados ou a ajuizar, com exigibilidade suspensa ou não, conforme Lei Complementar nº 081/2017.

d) Das medidas adotadas para incremento das receitas tributárias e de contribuições:

Adoção do CONSIMPLES, programa de processamento eletrônico de dados de informações econômicas e fiscais de empresas normais e do simples nacional, visando acompanhar o pagamento de parcelamentos junto à receita Federal.

No período, conforme repassado pelo Setor de Tributação foram intimadas 104 empresas para apresentação de comprovantes de situação de parcelamentos.

e) Das providências adotadas no combate à evasão e à sonegação de tributos:

Instituição da Nota Fiscal de Serviço Eletrônica através da Lei Municipal nº 078/2017 e reconfiguração do Livro Eletrônico.

f) Do montante das renúncias de receitas concedidas no exercício, por espécie prevista no art. 14, § 1º, da Lei de Responsabilidade Fiscal:

Nenhuma lei no período concedeu anistia, remissão, subsídio, crédito presumido, concessão de isenção em caráter não geral, alteração de alíquota ou modificação de base de cálculo que implique redução discriminada de tributos ou contribuições, e outros benefícios que correspondam a tratamento diferenciado.

g) dos créditos baixados em razão de prescrição:

Não há legislação autorizando a baixa de créditos por prescrição.

IX - Demonstrativos dos indicadores fiscais da Lei Complementar nº 101/2000, relativos a despesas com pessoal, operações de crédito e endividamento e do cumprimento das metas fiscais, indicando as razões do não alcance das metas fiscais ou da extrapolação de limites, bem como indicação das medidas adotadas para melhoria da gestão e equilíbrio fiscal e para retorno aos limites:

a) Despesas com pessoal e operações de crédito e endividamento:

Limites	Limite % LRF sobre RCL	% Realizado	% Diferenças
Despesas com Pessoal	60%	51,46%	8,54%
Poder Executivo	54%	48,71%	5,29%
Poder Legislativo	6%	2,75%	3,25%
Dívida Consolidada Líquida	120%	0	0
Operações de Crédito	16%	0	0

O percentual da folha do executivo variou no exercício de 2017, sendo:

- 1º Quadrimestre de 2017 – 50,21%
- 2º Quadrimestre de 2017 – 49,70%
- 3º Quadrimestre de 2017 – 48,71%.

O Poder Legislativo manteve-se estável no exercício, sendo que os percentuais apurados foram:

- 1º Quadrimestre de 2017 – 3,03%
- 2º Quadrimestre de 2017 – 2,84%
- 3º Quadrimestre de 2017 – 2,75%

Quanto à Dívida Consolidada Líquida, houve a quitação em 19/01/2017 de saldo de Parcelamento Previdenciário referente INSS dos anos de 2005, 2003 e 2010, conforme Lei nº 1.707/2014, não havendo saldo de dívidas no período de fevereiro a dezembro.

Também não foram realizadas operações de créditos por antecipação de receita.

b) Demonstrativo das metas fiscais, bem como indicação das medidas adotadas para melhoria da gestão e equilíbrio fiscal e para retorno aos limites:

ESPECIFICAÇÕES	Fixadas na LDO	Execução	Diferenças
Receita Total	R\$ 26.790.436,00	R\$ 30.582.262,13	R\$ 3.791.826,13
Receitas Primárias (I)	R\$ 26.609.196,80	R\$ 30.295.601,19	R\$ 3.686.404,39
Despesa Total	R\$ 26.746.436,00	R\$ 28.720.143,81	R\$ 1.973.707,81
Despesas Primárias (II)	R\$ 26.199.879,48	R\$ 28.640.660,92	R\$ 2.440.781,44
Resultado Primário (III) = (I – II)	R\$ 409.317,32	R\$ 1.654.940,27	R\$ 1.245.622,95
Resultado Nominal	R\$ -	R\$ -	R\$ -
Dívida Pública Consolidada	R\$ -	R\$ -	R\$ -
Dívida Consolidada Líquida	R\$ -	R\$ -	R\$ -

No exercício de 2017 a receita superou as estimativas, não sendo necessária a adoção de medidas para contenção de despesas, encerrando-se o exercício com superávit financeiro e orçamentário.

X – Avaliação do cumprimento dos limites constitucionais de aplicação em saúde, educação e FUNDEB, previstos nos arts. 198 e 212 da Constituição Federal e Art. 60, inciso XVII; do ADCT:

O Município aplicou 24,65% (vinte e quatro vírgula sessenta e cinco por cento) da receita resultante de impostos e transferências em saúde e 37,25% (trinta e sete vírgula vinte e cinco por cento) na Manutenção e Desenvolvimento do Ensino, superando os limites mínimos previstos na Constituição Federal.

O município aplicou 95,82% (noventa e cinco vírgula oitenta e dois por cento) das receitas do FUNDEB na remuneração dos profissionais do magistério, superando o definido no art. 22 da lei Federal nº 11.494/2007.

Também quanto à aplicação dos recursos do FUNDEB, não houve superávit financeiro na fonte, considerado que o saldo bancário disponível em 31/12/2018 totalizava o valor correspondente a Restos e Despesas Extras a Pagar.

XI - Informação sobre os valores anuais das despesas realizadas referentes a aquisições e contratações de bens e serviços, por modalidade de licitação, bem como as decorrentes de dispensas e inexigibilidades de licitação:

MODALIDADE	ENTIDADE			TOTAL
	MUNICÍPIO	SAÚDE	SOCIAL	
Convite p/ Obras e Serv. Engenharia	R\$ 145.800,00	R\$ -	R\$ -	R\$ 145.800,00
Dispensa de Licitação p/Compras e Serviços	R\$ 1.158.372,97	R\$ 1.678.007,11	R\$ 98.421,95	R\$ 2.934.802,03
Dispensa de Licitação p/Obras e Serv. Engenharia	R\$ 25.656,30	R\$ -	R\$ -	R\$ 25.656,30
Inexigibilidade de Licitação	R\$ 264.737,13	R\$ 576.924,72	R\$ -	R\$ 841.661,85
Outras Modalidades	R\$ 247.561,50	R\$ -	R\$ -	R\$ 247.561,50
Pregão Presencial	R\$ 5.850.122,51	R\$ 814.833,56	R\$ 189.182,22	R\$ 6.854.138,29
Tomada de Preço p/Compras e Serviços	R\$ 23.950,00	R\$ -	R\$ -	R\$ 23.950,00
Tomada de Preço p/Obras e Serv. Engenharia	R\$ 829.007,90	R\$ 137.244,06	R\$ -	R\$ 966.251,96
TOTAL	R\$ 8.545.208,31	R\$ 3.207.009,45	R\$ 287.604,17	R\$ 12.039.821,93

XII - Informação sobre o quantitativo de servidores efetivos na administração direta e indireta e em comissão não integrantes do quadro efetivo:

Ver quadro de pessoal abaixo.

XIII - Informação sobre o quantitativo de contratações por tempo determinado para atender a necessidade temporária de excepcional interesse público (art. 37, IX, Constituição Federal), na administração direta e indireta, indicando as normas legais autorizativas, com indicação do valor anual:

QUADRO DE PESSOAL – TODAS AS UNIDADES DO ENTE (ANEXO II, ITENS XII E XIII)

VÍNCULO	jan	fev	mar	abr	mai	jun	jul	ago	set	out	nov	dez	TOTAL
EFETIVOS	192	192	189	185	185	185	178	180	179	229	237	237	R\$ 5.292.812,65
CONTRATOS PRAZO TEMPORARIO	86	169	171	166	184	187	182	194	192	157	144	135	R\$ 3.470.188,74
COMISSIONADO	15	18	21	22	22	22	22	21	21	22	20	20	R\$ 651.865,46

As contratações temporárias são embasadas na Lei Complementar nº 029/2007.

XIV - Informação sobre o quantitativo de contratos de estágio com indicação dos valores mensal e anual:

ESTAGIÁRIOS		
MÊS	QUANTIDADE	VALOR
jan/17	6	R\$ 2.877,25
fev/17	20	R\$ 5.923,51
mar/17	34	R\$ 16.174,27
abr/17	37	R\$ 17.521,13
mai/17	40	R\$ 19.596,09
jun/17	38	R\$ 19.951,45
jul/17	41	R\$ 20.985,45
ago/17	44	R\$ 22.179,30
set/17	44	R\$ 22.582,91
out/17	43	R\$ 23.169,07
nov/17	44	R\$ 23.076,17
dez/17	41	R\$ 25.662,66
TOTAL		R\$ 219.699,26

XV - Informações referentes aos contratos de terceirização de mão de obra na administração direta e indireta, com detalhamento dos postos de trabalho, respectivas funções e valores mensal e anual.

ENTIDADE:	MUNICÍPIO	FUNDO MUNICIPAL DE SAÚDE	
OBJETO DO CONTRATO:	ESCOLINHAS DE FUTSAL, ATLETISMO E JUDÔ	SERVIÇOS MÉDICOS	
LOCAL DO TRABALHO:	GINÁSIO DE ESPORTES	UNIDADES DE SAÚDE - ESF	
VALORES PAGOS	R\$ 57.330,00	R\$	373.991,29
JANEIRO	R\$ -	R\$	25.080,28
FEVEREIRO	R\$ -	R\$	28.986,39
MARÇO	R\$ -	R\$	30.045,59
ABRIL	R\$ -	R\$	34.547,46
MAIO	R\$ 6.370,00	R\$	34.211,25
JUNHO	R\$ 6.370,00	R\$	34.547,46
JULHO	R\$ 6.370,00	R\$	34.211,25
AGOSTO	R\$ 6.370,00	R\$	33.959,70
SETEMBRO	R\$ 6.370,00	R\$	34.211,25
OUTUBRO	R\$ 6.370,00	R\$	33.959,70
NOVEMBRO	R\$ 6.370,00	R\$	33.460,83
DEZEMBRO	R\$ 12.740,00	R\$	16.770,13

Valores empenhados no exercício.

XVI - Demonstrativo dos gastos com divulgação, publicidade e propaganda por meio de contratos de prestação de serviços dos órgãos e entidades da Administração Pública Municipal:

DEMONSTRATIVO DOS GASTOS COM DIVULGAÇÃO E PUBLICIDADE CONSOLIDADO		
Discriminação	Despesa Realizada	
	Executivo	Legislativo
Despesas com publicidade legal (publicação de leis, atos administrativos, licitações, etc)	R\$ 6.874,00	R\$ 10.332,50
Demais despesa com publicidade e divulgação contratados com terceiros (campanhas de esclarecimentos, divulgação de eventos, divulgação ou publicidade de programas, obras, serviços e campanhas dos órgãos públicos)	R\$ 27.556,80	R\$ 5.404,14
Total	R\$ 34.430,80	R\$ 15.736,64

XVII - Relação de convênios com União e Estado realizados no exercício e os pendentes de recebimento, indicando o número do termo, data, valor acordado, valor repassado, valor a receber, respectivos restos a pagar inscritos em razão do convênio e demais informações pertinentes:

UNIÃO	MAPA	26231033037-33/2016	20/06/2016	R\$ 97.500,00	R\$ 2.500,00	R\$ -	R\$ -	R\$ 97.500,00	R\$ -	R\$ -	R\$ -	NÃO FOI LICITADO	
UNIÃO	MAPA	1036781-32/2016	28/12/2016	R\$ 214.415,35	R\$ 500,00	R\$ -	R\$ -	R\$ 214.415,35	R\$ -	R\$ 159.180,00	R\$ -	VÁRIOS FORNECEDORES	Autorizada ampliação de meta
ESTADO	ADR	2017TR000519	25/04/2017	R\$ 150.000,00	R\$ -	R\$ -	R\$ -	R\$ 150.000,00	R\$ -	R\$ 150.000,00	R\$ -	CONSTRUTORA SGANZERLA LTDA	APROVADA
ESTADO	SEITEC	2017TR001347	05/09/2017	R\$ 39.517,50	R\$ 13.172,50	R\$ -	R\$ -	R\$ 39.517,50	R\$ -	R\$ 52.690,00	R\$ -	VÁRIOS FORNECEDORES	EM ANÁLISE
ESTADO	ADR	2017TR001351	06/09/2017	R\$ 300.000,00	R\$ 200.000,00	R\$ -	R\$ -	R\$ 300.000,00	R\$ -	R\$ 500.000,00	R\$ -	VP ESCAVAÇÕES	APROVADA
UNIÃO	MAPA	862168/2017	29/12/2017	R\$ 195.000,00	R\$ 137.500,00	R\$ -	R\$ -	R\$ -	R\$ 195.000,00	R\$ -	R\$ -	NÃO FOI LICITADO	
UNIÃO	MTURISMO	854043/2017	28/12/2017	R\$ 682.500,00	R\$ 17.500,00	R\$ -	R\$ -	R\$ -	R\$ 682.500,00	R\$ -	R\$ -	NÃO FOI LICITADO	
UNIÃO	MDS	854344/2017	dez-17	R\$ 100.000,00	R\$ 110,00	R\$ -	R\$ -	R\$ -	R\$ 100.000,00	R\$ -	R\$ -	NÃO FOI LICITADO	
TOTAL				R\$ 4.224.036,91	R\$ 730.089,20	R\$ 147.650,00	R\$ 1.561.783,40	R\$ 1.151.857,85	R\$ 1.356.879,06	R\$ 2.942.992,20	R\$ 159.897,42		

Dados repassados pelo setor de planejamento.



Esse documento foi assinado digitalmente por Sílvio Antônio Lemos das Neves

Para verificar a autenticidade acesse <http://salavirtual.tce.sc.gov.br> e informe o número do processo 1800182055 e o código 5B281

XVIII - Relatório sobre eventos justificadores de situações de emergência ou calamidade pública, com os reflexos econômicos e sociais, bem como discriminação dos gastos extraordinários realizados pelo ente para atendimento específico ao evento, indicando número do empenho:

Ato:	Decreto nº 133/2017
Declarou situação de emergência em áreas afetadas pela estiagem.	
Processo Licitatório:	85/2017
Dispensa de Licitação:	29/2017
Objeto do Processo:	Aquisição de uma bomba de água para o veículo placa MAA6035.
Justificativa:	Necessidade de abastecimento de água para o interior do Município de Irani.
Data homologação:	26/09/2017
Vencedor:	Comércio de Peças Pierozan Eireli EPP
Valor:	R\$ 4.600,00

XIX - Manifestação sobre as providências adotadas pelo Poder Público municipal em relação às ressalvas e recomendações do Tribunal de Contas emitidas nos pareceres prévios dos três exercícios anteriores:

Exercício:	2014	Processo:	PCP – 15/00158019
Administrador:	MAURI RICARDO DE LIMA		
Ressalva ou recomendação		Providências adotadas	
6.2.1. Disponibilização em meios eletrônicos de acesso público, no prazo estabelecido, de informações pormenorizadas sobre a execução orçamentária e financeira, de modo a garantir a transparência da gestão fiscal com os requisitos mínimos necessários, em cumprimento ao estabelecido no art. 48-A, II, da Lei Complementar n. 101/2000, alterada pela Lei Complementar n. 131/2009, c/c os arts. 2º, § 2º, II, 4º, II e 7º, II, do Decreto n. 7.185/2010 (Capítulo 7 do Relatório DMU);			

6.2.2. Adoção de providências no sentido de corrigir e prevenir as ocorrências de falha de natureza contábil verificadas nos itens 8.1.2 a 8.1.5 e 8.1.7 da Conclusão do Relatório DMU;	
6.2.3. manutenção e funcionamento do Conselho Tutelar financiada com recursos diverso do Fundo Municipal da Infância e Adolescência, em cumprimento ao art. 16 da Resolução CONANDA n. 137/2010 (item 6.3.1 do Relatório DMU);	As despesas do Conselho tutelar são custeadas com Proj/Ativ específico, não sendo lançadas no Fundo da Infância e Adolescência.
6.2.4. remessa anual do Parecer do Conselho Municipal do Idoso ou da Pessoa Idosa na Prestação de Contas, em atendimento ao que prescreve o art. 1º, § 2º, "e", da Resolução n. TC-77/2013 (item 6.6 do Relatório DMU).	

Exercício:	2015	Processo:	PCP – 16/00305870
Administrador:	MAURI RICARDO DE LIMA		
Ressalva ou recomendação		Providências adotadas	
6.2.1. Despesas com pessoal do Poder Executivo no valor de R\$ 12.471.724,87, representando 59,15% da Receita Corrente Líquida (R\$ 21.083.692,56), quando o percentual legal máximo de 54,00% representaria gastos da ordem de R\$ 11.385.193,98, configurando, portanto, gasto a maior de R\$ 1.086.530,89 ou 5,15%, em descumprimento ao art. 20, III, 'b', da Lei Complementar n. 101/2000. Considerando que a despesa com pessoal do Poder Executivo referente ao 1º semestre de 2015 (PIB<1 a época do descumprimento do citado limite) estava acima do citado limite, registra-se que o 2º semestre do exercício de 2015 não se refere à verificação de retorno ao limite da despesa de pessoal (itens 1.2.1.3 e 5.3.2 do Relatório DMU);		Foram adotadas parcialmente as medidas previstas no Decreto nº 108/2015.	
6.2.2. Despesas com pessoal do Poder Executivo no 1º semestre de 2015, no valor de R\$ 12.360.665,69, representando 57,61% da Receita Corrente Líquida (R\$ 21.454.100,07), quando o percentual legal máximo de 54,00% representaria gastos da ordem de R\$ 11.585.214,04, configurando, portanto, gasto a maior de R\$ 775.451,65 ou 3,61%, em descumprimento ao art. 20, III, 'b', da Lei Complementar n. 101/2000, ressalvado o disposto no art. 23 c/c o art. 66 da citada		Foram adotadas parcialmente as medidas previstas no Decreto nº 108/2015.	

Lei (itens 1.2.1.4 e 5.3.4 do Relatório DMU);	
6.2.3. Despesas inscritas em Restos a Pagar e registradas em DDO com recursos do FUNDEB no exercício em análise sem disponibilidade financeira, no valor de R\$ 18.266,64, em desacordo com o art. 85 da Lei n. 4.320/64 (itens 1.2.1.5 e 4.2.1 e APÊNDICE, Planilha do Resultado Financeiro por Especificações de Fonte de Recursos, do Relatório DMU);	
6.2.4. Ausência de disponibilização em meios eletrônicos de acesso público, no prazo estabelecido, de informações pormenorizadas sobre a execução orçamentária e financeira, de modo a garantir a transparência da gestão fiscal com os requisitos mínimos necessários, em descumprimento ao estabelecido no art. 48-A, II, da Lei Complementar n. 101/2000, alterada pela Lei Complementar n. 131/2009, c/c o art. 7º, II, do Decreto n. 7.185/2010 (Capítulo 7 do Relatório DMU); 6.2.5. Registro indevido de DDO na Especificação da Fonte de Recurso, FR 38 (- R\$ 34.098,93), com saldo devedor, em desacordo com o §3º do art. 105 c/c o art. 85 da Lei n. 4.320/64 (item 1.2.1.7 e APÊNDICE, Planilha do Resultado Financeiro por Especificações de Fonte de Recursos, do Relatório DMU);	Foram verificadas e serão publicadas junto ao link: https://e-gov.betha.com.br/transparencia/01033-016/con_ingressosreceitas.faces
6.2.6. Ausência de encaminhamento do Parecer do Conselho Municipal de Saúde, em desatendimento ao que dispõe o art. 1º, § 2º, "a", da Resolução n. TC-77/2013 (itens 1.2.2.1 e 6.2 do Relatório DMU);	
6.2.7. Ausência de encaminhamento do Parecer do Conselho Municipal dos Direitos da Criança e do Adolescente, em desatendimento ao que dispõe o art. 1º, § 2º, "b", da Resolução n. TC-77/2013 (itens 1.2.2.2 e 6.3 do Relatório DMU);	
6.2.8. Ausência de encaminhamento do Parecer do Conselho Municipal de Assistência Social, em desatendimento ao que dispõe o art. 1º, § 2º, "c", da Resolução n. TC-77/2013 (item 6.4 do Relatório DMU);	
6.2.9. Ausência de encaminhamento do Parecer do Conselho Municipal de Alimentação Escolar, em desatendimento ao que dispõe o art. 1º, § 2º, "d", da Resolução n. TC-77/2013 (itens 1.2.2.4 e 6.5 do Relatório);	
6.2.10. Ausência de encaminhamento do Parecer do Conselho Municipal do Idoso, em desatendimento ao que dispõe o art. 1º, § 2º, "e", da Resolução n. TC-77/2013 (itens 1.2.2.5 e 6.6 do Relatório DMU).	

Exercício:	2016	Processo:	PCP – 17/00163903
Administrador:	MAURI RICARDO DE LIMA		
Ressalva ou recomendação		Providências adotadas	
<p>6.1.1. Ressalvar a existência de obrigações de despesas liquidadas até 31 de dezembro de 2016 contraídas pelo Poder Executivo sem a correspondente disponibilidade de caixa de Recursos Ordinários e Recursos Vinculados para o pagamento das obrigações, deixando a descoberto Despesas Ordinárias no montante de R\$ 100.435,38 e Despesas Vinculadas às Fontes de Recursos (FR 18/19 – R\$ 3.129,82 e FR 64 – R\$ 30.115,70) no montante de R\$ 33.245,52, evidenciando o descumprimento ao art. 42 da Lei Complementar n. 101/2000 – LRF (Capítulo 8 do Relatório DMU e item 2 do Relatório do Relator);</p>		<p>Controladora Geral responsável à época não desempenha essa função atualmente.</p> <p>No momento estão sendo adotadas medidas de controle financeiro e econômico para se evitarem tais restrições.</p> <p>Quanto à Receita Lançada está sendo divulgada no Portal da Transparência, conforme link:</p> <p>https://e-gov.betha.com.br/transparencia/01033-016/con_ingressosreceitas.faces</p>	
<p>6.1.2. Recomendar à Prefeitura Municipal de Irani que, com o envolvimento e responsabilização do órgão de controle interno, adote providências com vistas a prevenir a ocorrência de novas irregularidades da mesma natureza das registradas nos itens 9.1.1 a 9.1.4 do Relatório DMU.</p>			
<p>9.1.1. Obrigações de despesas liquidadas até 31 de dezembro de 2016 contraídas pelo Poder Executivo sem a correspondente disponibilidade de caixa de RECURSOS ORDINÁRIOS e VINCULADOS para pagamento das obrigações, deixando a descoberto DESPESAS ORDINÁRIAS no montante de R\$ 100.435,38, e DESPESAS VINCULADAS às Fontes de Recursos (FR 18/19 – R\$ 3.129,82 e FR 64 – R\$ 30.115,70), no montante de R\$ 33.245,52, evidenciando o descumprimento ao artigo 42 da Lei Complementar nº 101/2000 – LRF (Capítulo 8).</p>			
<p>9.1.2 Despesas registradas em DDO com recursos do FUNDEB no exercício em análise, sem disponibilidade financeira, no valor de R\$ 3.129,82, em desacordo com o artigo 85 da Lei nº 4.320/64 (Apêndice – Cálculo do Resultado Financeiro por especificações de Fonte de Recurso).</p>			
<p>9.1.3 Divergência, no valor de R\$ 70.361,86, apurada entre a variação do saldo patrimonial financeiro (R\$ 3.572.604,11) e o resultado da execução orçamentária – Superávit (R\$ 3.629.719,46) considerando o cancelamento de restos a pagar de R\$ 13.246,51, em afronta ao artigo 85 da Lei nº 4.320/64 (Quadros 2 e 11).</p>			
<p>9.1.4 Ausência de disponibilização em meios eletrônicos de acesso público, no prazo estabelecido,</p>			

de informações pormenorizadas sobre a execução orçamentária e financeira, de modo a garantir a transparência da gestão fiscal com os requisitos mínimos necessários, em descumprimento ao estabelecido no artigo 48-A, II da Lei Complementar nº 101/2000 alterada pela Lei Complementar nº 131/2009 c/c o artigo 7º, II, do Decreto Federal nº 7.185/2010 (Capítulo 7).	
--	--

XX - Demonstrativo dos valores arrecadados decorrentes de decisões do Tribunal de Contas que imputaram débito a responsáveis, individualizados por título, com indicação das providências adotadas em relação aos títulos pendentes de execução para ressarcimento ao erário:

Processo	Valor do Título	Arrecadado	A Arrecadar	Providências
Administrador				
Não há valores a informar				

XXI – Avaliação sobre o cumprimento das Metas e Estratégias previstas na Lei (federal) nº 13.005/2014 (Plano Nacional de Educação – PNE) e no Plano Municipal de Educação (PME):

Relatório da execução do Plano em anexo.

XXII - Outras informações previamente solicitadas pelo Tribunal de Contas.

Durante o exercício de 2017 foram solicitados ao Município de Irani informações conforme Processo nº 1600549230, entregues através dos Protocolos 21168/2017 e 32341/2017.

Também foram enviados documentos referente Processo nº 1700235165 conforme protocolo nº 16679/2017.

**Conselho Municipal do Fundo de Desenvolvimento da Educação
FUNDEB**

Secretaria Municipal de Educação Cultura e Esportes

RESOLUÇÃO 001/2018

O Conselho Municipal do Fundo de Desenvolvimento de Educação FUNDEB do Município de Irani, em atendimento no que determina a Lei Federal nº 11.494 de 20 de junho de 2007, decorrente da Prestação de Contas, da aplicação dos recursos destinados ao do Fundo de Desenvolvimento da Educação FUNDEB de 2017 elaborado pelo Poder Executivo juntamente com a Secretaria Municipal de Educação, no uso de suas competências e atribuições de acordo com o que está registrado em Atas de Reuniões Ordinárias:

Conforme:

Ata nº 001/2018 de 22 de fevereiro de 2018 – Apresentação de Gestão do exercício 2017. Apresentação da Prestação de Contas da aplicação dos recursos destinados do Fundo de Desenvolvimento da Educação FUNDEB de 2017.

Resolve:

Ata nº 001/2018 de 22 de fevereiro de 2018 – Aprovação por unanimidade a Prestação de Contas da aplicação dos recursos do Fundo de Desenvolvimento da Educação FUNDEB de 2017.

Irani, 22 de fevereiro de 2018.



Claudicir José Bison
Presidente do Conselho Municipal do Fundeb

**Conselho Municipal do Fundo do Desenvolvimento da
Educação FUNDEB**


Secretaria Municipal de Educação Cultura e Esportes

PARECER

Em reunião Ordinária do Conselho Municipal **Fundo do Desenvolvimento da Educação FUNDEB** de Irani realizada em 22 de fevereiro de 2018, foi colocado para **apreciação** a Prestação de Contas da aplicação dos recursos destinados à **Fundo do Desenvolvimento da Educação FUNDEB** e relatório anual de 2017, sendo **aprovado** por este conselho.

Irani, 22 de fevereiro de 2018.


Claudicir Jose Bison
Presidente do Conselho



CONSELHO MUNICIPAL DE SAÚDE
Secretaria Municipal de Saúde



RESOLUÇÃO Nº 01/2018 DE 27 DE FEVEREIRO DE 2018

O Conselho Municipal de Saúde do Município de Irani, em atendimento no que determina a Lei Federal nº 8.142, de 28 de dezembro de 1990, decorrente da apreciação do Relatório de Gestão elaborado pelo Poder Executivo, nos termos do art. 36, § 1º da Lei Complementar nº 141, de 13 de janeiro de 2012 e art. 33 da Lei Federal nº 8.080, de 19 de setembro de 1990, no uso de suas competências e atribuições, de acordo com o que está registrado em Atas de Reuniões Ordinárias:

Conforme:

Reunião Ordinária nº 001/2018 de 26 de Fevereiro de 2018 – Apresentação do Relatório de Gestão do 3º Quadrimestre de 2017. Apresentação do Relatório de Gestão Anual de 2017 do Fundo Municipal de Saúde de Irani.


Resolve:

Ata nº 001/2018 de 26 de Fevereiro de 2018 – Aprovação por unanimidade dos Relatórios de Gestão do 3º Quadrimestre de 2017. Aprovação por unanimidade do Relatório de Gestão Anual de 2017 do Fundo Municipal de Saúde de Irani.

Irani-SC, 27 de Fevereiro de 2018.

Dilce Salete Zenaro
Presidente do CMS de Irani

Flávio Paulo Chaves
1º Secretário CMS de Irani



CONSELHO MUNICIPAL DE SAÚDE
Secretaria Municipal de Saúde



PARECER

Em reunião Ordinária do Conselho Municipal de Saúde de Irani realizada em 26 de Fevereiro de 2018, foi colocado em **apreciação** os Relatórios de Gestão 2017 do Fundo Municipal de Saúde de Irani, os quais foram **aprovados** por unanimidade por este conselho, os Relatórios de Gestão do 3º Quadrimestre de 2017 e o Relatório de Gestão Anual de 2017 do Fundo Municipal de Saúde de Irani/SC.

Irani-SC, 27 de Fevereiro de 2018.

Dilce Salete Zenaro
Presidente do CMS de Irani

Flávio Paulo Chaves
1º Secretário CMS de Irani



RESOLUÇÃO Nº 01 DE 21 DE FEVEREIRO DE 2018

**DISPÕE SOBRE A APROVAÇÃO
DA PRESTAÇÃO DE CONTAS DA
SECRETARIA MUNICIPAL DE
ASSISTÊNCIA SOCIAL – SMAS
REFERENTE AO ANO 2017.**

O **CONSELHO MUNICIPAL DE ASSISTÊNCIA SOCIAL - CMAS**, no uso das atribuições que lhe confere a Lei Municipal 1.857, de 05 de Dezembro de 2017, e em reunião extraordinária do CMAS realizada no dia 16 de Fevereiro de 2018, lavrado em Ata nº 01/2018;


CONSIDERANDO a Lei nº 8.742, de 7 de Dezembro de 1993, Lei Orgânica de Assistência Social –LOAS, que dispõe sobre a organização da Assistência Social e dá outras providências.

CONSIDERANDO a Resolução CNAS nº 145, de 15 de outubro de 200, que aprova a Política Nacional de Assistência Social - PNAS.

CONSIDERANDO a Resolução CNAS nº 109, de 11 de novembro de 2009, Aprova a Tipificação Nacional de Serviços Socioassistenciais.

CONSIDERANDO a Lei Federal nº 12.435, de 6 de julho de 2011, que altera a Lei nº 8.742, de 7 de dezembro de 1993, que dispõe sobre a organização da Assistência Social.

CONSIDERANDO a Lei Municipal 1.857, de 5 de Dezembro de 2017 que institui o Conselho Municipal de Assistência Social de Irani – CMAS e o Fundo Municipal de Assistência Social - FMAS.



RESOLVE:

Art. 1º Aprovar em sua totalidade a prestação de contas referente ao ano 2017 da Secretaria Municipal de Assistência Social.

Art. 2º Todos os recursos foram aplicados de acordo com a legislação vigente, para o cofinanciamento das ações de Proteção Social Básica e Especial, Benefícios Eventuais do Sistema Único de Assistência Social – SUAS.

Art. 3º Esta Resolução entra em vigor na data de sua publicação

Irani - SC, 21 de Fevereiro de 2018.



Jaçanã Inês Andreis
Presidente do CMAS

Aprovado pelo CMAS em: 16/02/2017 - ATA nº 01/2018

o Plano Municipal de Assistência Social trata-se de um planejamento estratégico para quatro anos, que devemos pensar como gostaríamos que a política de Assistência Social esteja nos próximos anos. Cabe a comissão coleta de dados, análise do conteúdo (texto) e adequação dos materiais elaborados. Seguindo, Iraci colocou a estrutura geral do PMAS: Identificação, Diagnóstico, Financiamento (Estadual, Federal e Municipal), Objetivos, Estratégias e Planos de metas, este com cinco eixos (Práticas Sociais de alta complexidade e Básica, Gestão de Assistência Social e Conselhos Municipais). Algumas considerações abordadas: ampliação dos usuários e trabalhadores no Conselho Municipal de Assistência Social, com relação ao FIA - Fundo Municipal de Infância e da Adolescência o mesmo poderá financiar as oficinas de inserção ao mercado de trabalho as quais deverão complementar as atividades do Serviço de Convivência e Fortalecimento de Vínculos. Após a finalização da apresentação do plano municipal de Assistência Social o mesmo foi colocado em votação pelos presentes e por unanimidade foi aprovado, sem mais dúvidas e momento assinou a presente ata que segue por mim assinada e pelos demais: Evangelina de Jesus, Bárbara Fabiana de Melo, Cleide G. Gastmann, Pline Boromigo, Elza Maria Deola, Zilda Machado Emmernann, Giselle Chaves, Janaina Fernanda Konfom, Formanda S. L. Santos, Camara Brumier; Luong Deola.

Cita 01/2018

No dezesseis dias do mês de fevereiro do ano de dois mil e dezoito reuniram-se na sala de reuniões do Centro de Referência de Assistência Social - CRAS os membros dos conselhos municipais CMAS - Conselho Municipal de Assistência Social, CMDCA - Conselho Municipal dos Direitos da Criança e do Adolescente e CMI - Conselho Municipal do Idoso, para reunião extraordinária onde será apresentada a prestação de contas referente ao exercício dois mil e dezoito. Ainda, se fizeram presentes representantes do Conselho Tutelar de Irani-Brasil Dirléia Maraska e Jéssica Costa Klauß, para o demais será anexada a lista de presença conforme posterior assinatura em ata. O Secretário Municipal de Assistência Social Senhor Marcelo Pegoraro iniciou a reunião dando as boas-vindas.

as aos presentes e colocando a importância da participação de todos os membros para análise e aprovação, caso concorde com as prestações do orçamento apresentado. Após a palavra foi passada a Dra. Suzane Derens - Controladora Geral da Prefeitura Municipal de Itami, a qual realizou a apresentação com o título: Prestação de Contas referente a dois mil e dezessete, no primeiro momento foram apresentadas as contas de assistência social, como: despesas, recursos ordinários, recursos vinculados, total e porcentagem referente. No segundo momento foi abordado os recursos do Fundo Municipal do Idoso e no terceiro momento foi apresentado o recurso do Fundo Municipal da Infância e Adolescência - FIA. Estarão anexos a estas os valores na íntegra. Após, o Dr. Marcelo Pegoraro retomou a palavra onde apresentou os relatórios analíticos das operações realizadas relacionadas a Secretaria Municipal de Assistência Social referente ao FEAS - Fundo Estadual de Assistência Social. Em seguida, a presidente do Conselho Municipal de Assistência Social - CMAS, Jacara Andreis realizou uma apresentação do Parecer do Conselho Municipal sobre os orçamentos advindos através do FEAS, após o Conselho aprovou em unanimidade a Prestação de Contas do FEAS do Fundo Estadual de Assistência Social, aprovou também em unanimidade a Prestação de Contas da Assistência Social referente ao exercício de dois mil e dezessete. Nada mais havendo a tratar encerra a presente ata que será por mim assinada e pelos demais presentes, Viviele A. Gastmann, Fernanda S.B. Santo Gisele Chaves, Jomaira, Fernanda Konflanz, Elza Maria De... Bianca Dias, Giveth, Jucene Derens, José, Fabiano de...
 [Assinaturas]

Fundo Municipal da Assistência Social

RECURSO	SALDO EM CONTA EM 31/12/2016	RESTOS E DESPESAS EXTRAS A PAGAR 2016	SUPERAVIT/DÉFICIT DO EXERCÍCIO ANTERIOR
Recursos Ordinários	RS 9.642,22	RS 9.467,89	RS 174,33

Conselho Municipal de Alimentação Escolar
Secretaria Municipal de Educação Cultura e Esportes

RESOLUÇÃO 001/2018

O Conselho Municipal de Alimentação Escolar do Município de Irani, em atendimento no que determina a Lei Federal nº 11.947 de 16 de junho de 2009, decorrente da Prestação de Contas, da aplicação dos recursos destinados à Alimentação Escolar e relatório anual do PNAE (Programa Nacional de Alimentação Escolar) de 2017 elaborado pelo Poder Executivo juntamente com a Secretaria Municipal de Educação, no uso de suas competências e atribuições de acordo com o que está registrado em Atas de Reuniões Ordinárias:

Conforme:

Ata nº 001/2018 de 15 de fevereiro de 2018 – Apresentação de Gestão do exercício de 2017. Apresentação da Prestação de Contas da aplicação dos recursos destinados à Alimentação Escolar e relatório anual do PNAE (Programa Nacional de Alimentação Escolar) de 2017.

Resolve:

Ata nº 001/2018 de 15 de fevereiro de 2018 – Aprovação por unanimidade a Prestação de Contas da aplicação dos recursos destinados à Alimentação Escolar e relatório anual do PNAE (Programa Nacional de Alimentação Escolar) de 2017.

Irani, 16 de fevereiro de 2018.



Katiana Kuntz Moraes
Presidente do Conselho Municipal de Alimentação Escolar

Conselho Municipal de Alimentação Escolar
Secretaria Municipal de Educação Cultura e Esportes

PARECER

Em reunião Ordinária do Conselho Municipal de Alimentação Escolar de Irani realizada em 15 de fevereiro de 2018, foi colocado para **apreciação** a Prestação de Contas da aplicação dos recursos destinados à Alimentação Escolar e relatório anual do PNAE (Programa Nacional de Alimentação Escolar) de 2017, sendo **aprovado** por este conselho.

Irani, 16 de fevereiro de 2018.



Katiana Kuntz Moraes
Presidente do Conselho Municipal de Alimentação Escolar

Ata nº 01/2018

Aos quinze dias do mês de fevereiro de dois mil e dezete reuniram-se a presidente, juntamente com a secretária e parte dos membros do Conselho de Alimentação Escolar (CAE), com a Controladora Geral da Prefeitura Municipal de Itanomi-SC, Juliana Deves para prestação de contas referente ao ano de dois mil e dezete da Merenda Escolar, com os recursos recebidos, os rendimentos e as despesas realizadas com a merenda escolar até (31/12/2017) trinta e um de dezembro de dois mil e dezete. A receita recebida no exercício referente ao recurso federal PNAE foi de Cento e doze mil e cinco reais, tendo como rendimento cento e oitenta e cinco reais e quarenta e oito centavos. As despesas realizadas com merenda escolar totalizaram quatrocentos e vinte e nove mil e trezentos e onze reais e noventa e quatro centavos, sendo utilizados cento e doze mil, trezentos e vinte e cinco reais e quatro centavos de recursos do PNAE e trezentos e dezesseis mil, novecentos e oitenta e seis reais e noventa centavos com recursos próprios. Na agricultura familiar foram aplicados setenta e sete vírgula trinta e cinco por cento do recurso do PNAE, estando acima do limite mínimo estabelecido pelo FNDCE de trinta por cento. Diante dos dados apresentados considera-se regular a aplicação dos recursos, nada mais havendo a tratar, encerro a seguinte ata que será assinada por mim e demais presentes Juliana das Neves Sarturi, Diler Neis Teodoro Magagnoli, Salete Souza, ~~Luiza~~, Juvenal de Almeida, Marcia de Pa Bastiani, Felipe Vargas, Kátia Maria Moraes,



MUNICÍPIO DE IRANI

SECRETARIA DE EDUCAÇÃO, CULTURA E ESPORTES

MERENDA ESCOLAR 2017

Saldo em conta em 31/12/2016	R\$	205,25
Recursos recebidos - PNAE*	R\$	112.005,00
Rendimentos	R\$	185,48
Disponível no exercício	R\$	112.395,73
Despesas realizadas com merenda escolar	R\$	429.311,94
Recursos próprios	R\$	316.986,90
Recursos Vinculados - PNAE	R\$	112.325,04
Saldo em conta em 31/12/2017	R\$	70,69

* O valor recebido mensalmente equivale a R\$ 12.445,00, sendo recebido da seguinte forma:

16/mar	R\$	12.445,00
07/abr	R\$	12.445,00
05/out	R\$	37.335,00
07/nov	R\$	24.890,00
08/nov	R\$	4.523,40
09/nov	R\$	7.921,60
06/dez	R\$	12.445,00

Estado de Santa Catarina
Município de Irani
Conselho Municipal dos Direitos da Pessoa Idosa

RESOLUÇÃO CMI Nº 01 DE 19 DE FEVEREIRO 2018

**DISPÕE SOBRE A APROVAÇÃO DO
BALANÇO GERAL DA SECRETARIA
MUNICIPAL DE ASSISTÊNCIA SOCIAL
ANO DE 2017**

O **CONSELHO MUNICIPAL DE DIREITOS DA PESSOA IDOSA - CMI** de Irani – SC, no uso de suas atribuições de acordo com a Lei Municipal nº 1.158 de 11 de abril de 2002 e suas alterações e por deliberação em reunião extraordinária do CMI realizada em 16 de fevereiro de 2018, constando em Ata nº 01/2018, e

CONSIDERANDO o Estatuto do Idoso – Lei 10741/03 | Lei no 10.741, de 1º de outubro de 2003;

CONSIDERANDO O CONSELHO NACIONAL DOS DIREITOS DO IDOSO, no uso das atribuições que lhe confere o art. 4º da Lei nº 12.213, de 20 de janeiro de 2010, e tendo em vista o disposto na Lei nº 8.842, de 4 de janeiro de 2004, na Lei nº 10.741, de 1º de outubro de 2003, e no Decreto nº 5.109, de 17 de junho de 2004;

CONSIDERANDO o Projeto de Lei (PL) 92/2017, que cria o Fundo Estadual do Idoso (FEI), foi aprovado pela Assembleia Legislativa do Estado de Santa Catarina (Alesc);

CONSIDERANDO a Lei Orgânica do Município de Irani – SC;

RESOLVE:

Art. 1º O Conselho Municipal de Pessoa Idosa -CMI, no uso de suas competências e atribuições que lhe são conferidas **APROVA EM SUA TOTALIDADE O BALANÇO GERAL DA SECRETARIA MUNICIPAL DE ASSISTÊNCIA SOCIAL ANO DE 2017**. Em plenária na data de 16 de fevereiro de 2018.


Estado de Santa Catarina
Município de Irani
Conselho Municipal dos Direitos da Pessoa Idosa

Art. 2º Todos os recursos foram aplicados de acordo à legislação vigente, Lei nº 8.742, RESOLUÇÃO Nº145, Lei nº 12.435 e CNAS RESOLUÇÃO Nº 109.

Art. 3º Esta Resolução entrará em vigor a partir da data de publicação.

Art. 4º Ficando revogadas as disposições em contrário.

Irani - SC, 19 de fevereiro de 2018.


Neusa Lopes
Presidente do CMI
Conselho Municipal da Pessoa Idosa

Aprovado pelo CMI em: 16/02/2018

ATA nº 01/2018

cinco mil, entre cinquenta e quatro reais, que é dividido entre pessoas com deficiência - idosos. Feliz adotar que tem que adotar no Projeto as despesas com os fogos que tem uma vez por mês. Onde um Educador físico para acompanhar os idosos fazer grupos para fazer alongamento, uma atividade física diferenciada, no interior fazer a fisioterapia, no Encontro fazer um sorteio para umas três mulheres a dia do beleza, fazer uma tarde de crochê e tricô. Sobre o centro multiuso, vai ser um valor para imobilizar um valor aproximado de cem mil reais, mas o gasto será maior, e de mais para tratar logo o presente da comissão de saúde e demais membros do Conselho de Idosos. Barbara Mello, Adriana de Paes fazendo o texto definitivo
 (quebra), Edin S. De Bastiani Neuza Lopes.

Ata 03/2018

As dezesseis dias de fevereiro de dois mil e dezete reuniram-se no Salão (de) multi uso da CRAS às quinze horas e trinta minutos, os membros do Conselho Municipal de Direitos do Idoso, Conselho Municipal de Assistência Social e Conselho Municipal de Direitos do Criança e adolescente, para uma reunião extraordinária onde será apresentada a prestação de contas referente ao ano encerrado em dois mil e dezessete. A pedido do Controlador Interno do Município de Igará. O Senhor Marcelo Fugaro, Secretário do Assistência Social e Vice Prefeito, deu boas vindas a todos. Onde passou a palavra a Simone Derrens, onde falou sobre o fundo municipal de Assistência Social, onde o fundo do Idoso está junto, onde começa a falar sobre as despesas, recursos ordinários e recursos

Convenção está aqui todo em dez mil e dezesseis.
Sra. Suzane falar sobre o fundo do Idoso
as despesas realizadas, sobre os recursos vincu-
dos, materiais de consumo, passagens, despesas
locomocão, e serviço fussoo fixo. O Valor que
n para o convenio do Idoso um o valor de
vinte e vinte e quatro reais e oitenta e cinco
centavos. Logo após falar sobre o fundo municipal
do Infância e da Adolescente. Marcelo falar sobre
lote Analítica das operações realizadas, fundo
Estrudual de Assistência Social - feos, com a nota
za do despesas, com AIA e média complexidade,
osca (Benefícios Eventuais) e Prestação Social Básica. Se-
gundo o Sr. Joelson Andreis, Presidente do Conselho
municipal de Assistência Social realizou uma apre-
tação de orçamentos adquiridos através do feos
SRA Leily explicou sobre como pode ser feito/ digo
utilizado o recurso do FEA. Sendo assim foi coloc-
o em aprovação e votação as prestações de conta
n valor de dez mil e dezesseis, todos os membros
o Conselho municipal de Idosos aprovaram por
unanimidade. Nada mais havendo para tratar logo
presente ato assinado por mim e de outros membros
do Conselho do Idoso. Barbosa de Melo.
Dra. Nely Teodice Edin. A. Bastiani, Lúcia de Campos
Leusa Lopes Queiroz Paqualli, Fabiana, Dr. Rosmaro Alvest
Lina M de Aguiar, Sra. Maria Stella, Sra. Soraia
da Fátima Padua, Sra. Soraia de S. S. Elisei Chaves
Soraia D. S. Santos, Neimeli Bassi Lodi, Bianca Duarte,
Soraia, Joana Maria Fernanda Konfong, Elisei A. Gostmann

RECURSO VINCULADO	RECEITA PREVISTA	SALDO EM CONTA EM 31/12/2016	RECEITA REALIZADA	SALDO EM 31/12/2017
Recursos vinculados Conta 15.253-6	R\$ 8.250,00	R\$ -	R\$ 9.365,40	R\$ 1.371,53

DESPESA	RECURSOS ORDINÁRIOS	RECURSOS VINCULADOS	TOTAL
MATERIAL DE CONSUMO	R\$ 9.216,45	R\$ 390,00	R\$ 9.606,45
MATERIAIS DE DISTRIBUIÇÃO GRATUITA	R\$ -	R\$ 6.303,88	R\$ 6.303,88
PASSAGENS E DESPESAS COM LOCOMOÇÃO	R\$ 1.930,00	R\$ -	R\$ 1.930,00
SERVIÇOS PESSOAS FISICAS	R\$ 4.000,00	R\$ -	R\$ 4.000,00
SERVIÇOS PESSOAS JURÍDICAS	R\$ 2.144,06	R\$ 1.299,99	R\$ 3.444,05
TOTAL	R\$ 17.290,51	R\$ 7.993,87	R\$ 25.284,38

MUNICÍPIO DE IRANI



Estado de Santa Catarina
Município de Irani
Conselho Municipal dos Direitos da Criança e do Adolescente

RESOLUÇÃO CMDCA Nº 01 DE 19 DE FEVEREIRO DE 2018

EMITE PARECER SOBRE A PRESTAÇÃO
DE CONTAS DO FUNDO PARA A
INFÂNCIA E ADOLESCÊNCIA – FIA
REFERENTE AO ANO 2017.

O Conselho Municipal de Direitos da Criança e do Adolescente – CMDCA de Irani – SC, no uso de suas atribuições estabelecidas na Lei Federal nº 8.069/90, na Lei Municipal nº 1.749 de 24 de julho de 2015 e em suas alterações posteriores, no Decreto Municipal nº 142 de 16 de outubro de 2015, e por deliberação dos membros do CMDCA na reunião ordinária de 16 de fevereiro de 2018, constando em Ata nº 01/2018, e

CONSIDERANDO o Estatuto da Criança e do Adolescente – Lei 8.069/90;

CONSIDERANDO o que dispõe o Manual do Tribunal de Contas de Santa Catarina denominado “Orçamento Público e o Fundo dos Direitos da Criança e do Adolescente” 2010;

CONSIDERANDO a Lei Municipal nº 1.749 de 24 de julho de 2015, que dispõe sobre a Política Municipal dos Direitos da Criança e do Adolescente e sobre o Fundo da Infância e Adolescência - FIA;

CONSIDERANDO a Resolução nº 137 do CONANDA, de 21 de janeiro de 2010, que dispõe sobre os Parâmetros para a Criação e Funcionamento dos Fundos Nacional, Estaduais e Municipais dos Direitos da Criança e do Adolescente e dá outras providências;

CONSIDERANDO que a Resolução nº 77/2013 do Tribunal de Contas de Santa Catarina atribuiu ao CMDCA à competência de emitir parecer sobre a Prestação de Contas do Fundo para Infância e Adolescência;

Estado de Santa Catarina
Município de Irani
Conselho Municipal dos Direitos da Criança e do Adolescente

RESOLVE:

Art. 1º - Emitir parecer favorável a Prestação de Contas do Fundo para a Infância e Adolescência do município de Irani, conforme Anexo Único desta Resolução.

Art. 2º- Esta Resolução entre em vigor na data de sua publicação.

Art. 3º - Revogam-se as disposições em contrário.

Irani - SC, 16 de Fevereiro de 2018.



Leliz Lenzi Steiner

Presidente do CMDCA
Conselho Municipal dos Direitos da Criança e do Adolescente

Aprovado pelo CMDCA em: 16/02/2018

Registrado em Ata CMDCA nº 01/2018

Estado de Santa Catarina
Município de Irani
Conselho Municipal dos Direitos da Criança e do Adolescente

ANEXO ÚNICO
RESOLUÇÃO Nº 01/2018

PRESTAÇÃO DE CONTAS FIA – 2017

Betha Sistemas

Exercício de 2017

Página: 1/1


Santa Catarina

MUNICIPIO DE IRANI

Razão Analítico em Formato de Ficha - Período de 01/01/2017 até 31/12/2017

Data	Histórico	Valor
Conta.	53477 014.613-7 - BANCO DO BRASIL FIA RECURSOS IR	2.759,72 +
31/12/16	SALDO ANTERIOR	26,11 +
31/01/17	Arrecadação 805 (jote 207) da receita orçamentária 120 ref. RENDIMENTOS APLICAÇÕES IR FIA (658) (413250199000001).	16,00 +
24/02/17	Arrecadação 1537 (jote 401) da receita orçamentária 120 ref. RENDIMENTOS APLICAÇÕES IR FIA (658) (413250199000001).	19,14 +
31/03/17	Arrecadação 2631 (jote 633) da receita orçamentária 120 ref. RENDIMENTOS APLICAÇÕES IR FIA (658) (413250199000001).	14,04 +
28/04/17	Arrecadação 3675 (jote 834) da receita orçamentária 120 ref. RENDIMENTOS APLICAÇÕES IR FIA (658) (413250199000001).	16,18 +
31/05/17	Arrecadação 4986 (jote 1065) da receita orçamentária 120 ref. RENDIMENTOS APLICAÇÕES IR FIA (658) (413250199000001).	13,52 +
30/06/17	Arrecadação 6211 (jote 1276) da receita orçamentária 120 ref. RENDIMENTOS APLICAÇÕES IR FIA (658) (413250199000001).	4.926,54 +
31/07/17	Arrecadação 7354 (jote 1479) da receita orçamentária 2 ref. Imposto de Renda destinado ao FIA (417500000000001).	25,13 +
31/07/17	Arrecadação 7355 (jote 1480) da receita orçamentária 120 ref. RENDIMENTOS APLICAÇÕES IR FIA (658) (413250199000001).	33,96 +
31/08/17	Arrecadação 8564 (jote 1711) da receita orçamentária 120 ref. RENDIMENTOS APLICAÇÕES IR FIA (658) (413250199000001).	25,27 +
29/09/17	Arrecadação 9621 (jote 1965) da receita orçamentária 120 ref. RENDIMENTOS APLICAÇÕES IR FIA (658) (413250199000001).	24,50 +
31/10/17	Arrecadação 10727 (jote 2186) da receita orçamentária 120 ref. RENDIMENTOS APLICAÇÕES IR FIA (658) (413250199000001).	19,59 +
30/11/17	Arrecadação 11620 (jote 2415) da receita orçamentária 120 ref. RENDIMENTOS APLICAÇÕES IR FIA (658) (413250199000001).	17,51 +
29/12/17	Arrecadação 12759 (jote 2652) da receita orçamentária 120 ref. RENDIMENTOS APLICAÇÕES IR FIA (658) (413250199000001).	
	Total de Débitos:	5.171,39
	Total de Créditos:	0,00
	Saldo Atual:	7.931,11

CMOCA

aprovado para ser utilizado nesta capacitação, a qual ocorrerá nos dias
seis, sete e oito de fevereiro de dois mil e dezeto. Nada mais havendo a fun-
tar encerro a presente ata que segue assinada por mim e pelos demais presentes.
 Elisângela de Jesus,  Jerson OATA, Juliana G. de Oliveira
 Neza Mari R. de Almeida, Dilma Nole Aguiar, Ely Maria Deola-
 espalene de Campos, Kellin F. Deola, Leneza Paz, Lourdes Lurlematto
 Margarida G. Ferraro.

Betha Sistemas
 Exercício de 2017
 Página: 1/1

Santa Catarina
 MUNICIPIO DE IRANI

Razão Analítico em Formato de Ficha - Período de 01/12/2017 até 11/12/2017

Data	Histórico	Valor
Conta:	53477 014.613-7 - BANCO DO BRASIL FIA RECURSOS IR	
30/11/17	SALDO ANTERIOR	7.913,60 +
	Total de Débitos:	0,00
	Total de Créditos:	0,00
	Saldo Atual:	7.913,60

ata 02/2018

Aos dezesseis dias do mês de fevereiro de dois mil e dezeto as treze ho-
ras e trinta minutos na sala de atividades do Centro de Referência
de Assistência Social, reuniram-se os membros dos conselhos municipa-
is: CMAS - Conselho Municipal de Assistência Social, CMDCA - Conselho
Municipal dos Direitos da Criança e do Adolescente e CMI - Conselho mu-
nicipal do Idoso, para reunião extraordinária onde será apresentada a
prestação de contas referente ao exercício dois mil e dezeto. Assi-
da, se fizeram presentes representantes do Conselho Tutelar de Irani Sras:
Júlia Maraska e Jéssica Carla Hauff, para os demais será anexada a
lista de presença conforme posterior assinatura em ata. O Secretário mu-
nicipal de Assistência Social - Sr. Marcelo Piegrosso iniciou a reunião
dando as boas vindas aos presentes e colocando a importância da parti-
cipação de todos os membros para análise e aprovações; caso concorde-
com as prestações de orçamento apresentado. Após a palavra foi passada a
Sra. Suzane Deves - Controladora Geral da Prefeitura Municipal de Irani



ESTADO DE SANTA CATARINA
MUNICÍPIO DE IRANI

Repasse de recursos dos Municípios aos Consórcios Públicos de SAÚDE-
Contrato de Rateio

Repasses realizados em 2017

Nº nota de empenho	Valor NE (PAGO)	Valor Contrato Rateio	Nº Contrato de Rateio	Ano contrato de rateio	Tipo de despesa
CIS AMOSC (CNPJ 01.336.261/0001-40)					
69	R\$ 5.000,00	R\$ 10.800,00	148/2016	2016	Manutenção do Consórcio
70	R\$ 5.800,00				
35	R\$ 90.694,86	R\$ 100.280,73	199/2016	2016	Serviços Médicos Especializados
1717	R\$ 9.585,87				
TOTAL	R\$ 111.080,73	R\$ 111.080,73			
CIS AMAUC (CNPJ Nº 07.654.807/0001-97)					
400	R\$ 2.000,00	R\$ 2.000,00	001/2017	2016	Manutenção do Consórcio
233/1648/ 2234/2324	R\$ 81.046,84	R\$ 75.000,00			Serviços Médicos Especializados
TOTAL	R\$ 83.046,84	R\$ 77.000,00			

Inscrição em Restos a Pagar no Fundo no exercício de 2017 em razão dos repasses previstos nos contratos de rateio de SAÚDE e não efetuados

N.º Nota de Empenho	Código da especificação por Fonte de Recurso (TCE)	Valor dos Restos a Pagar Processados	Valor dos Restos a Pagar Não Processados	N. Contrato de Rateio
NÃO HÁ VALORES A INFORMAR				



BALANÇO FINANCEIRO - ANEXO 13

Unidade Gestora: (370 / Prefeitura Municipal de Irani)

Competência: 06/2017

INGRESSOS

	Exercício Atual	Exercício Anterior
Receita Orçamentária (I)	27.225.809,30	21.766.564,36
Ordinária	15.312.858,00	15.407.154,70
Vinculada	11.912.951,30	6.359.409,66
Transferências Financeiras Recebidas (II)	116.261,85	142.541,27
Transferências Recebidas para a Execução Orçamentária	116.261,85	142.541,27
Transferências Recebidas Independentes da Execução Orçamentária	0,00	0,00
Transferências Recebidas para Aporte de recursos para o RPPS	0,00	0,00
Recebimentos Extraorçamentários (III)	2.578.317,00	1.850.972,83
Inscrição de Restos a Pagar Não Processados	348.660,62	237.352,11
Inscrição de Restos a Pagar Processados	436.381,24	154.733,43
Depósitos Restituíveis e Valores Vinculados	1.793.275,14	1.458.887,29
Outros Recebimentos Extraorçamentários	0,00	0,00
Saldo em Espécie do Exercício Anterior (IV)	752.946,62	431.702,11
Caixa e Equivalentes de Caixa	752.946,62	431.702,11
Depósitos Restituíveis e Valores Vinculados	0,00	0,00
Investimentos e aplicações temporárias a curto prazo	0,00	0,00
TOTAL(V) = (I + II + III + IV)	30.673.334,77	24.191.780,57





BALANÇO FINANCEIRO - ANEXO 13

Unidade Gestora: (370 / Prefeitura Municipal de Irani)

Competência: 06/2017

DISPÊNDIOS

	Exercício Atual	Exercício Anterior
Despesa Orçamentária (VI)	19.253.410,15	14.216.099,48
Ordinária	8.786.388,94	8.051.624,68
Vinculada	10.467.021,21	6.164.474,80
Transferências Financeiras Concedidas (VII)	7.168.766,37	5.745.799,05
Transferências Concedidas para a Execução Orçamentária	7.168.766,37	5.745.799,05
Transferências Concedidas Independentes da Execução Orçamentária	0,00	0,00
Transferências Concedidas para Aporte de recursos para o RPPS	0,00	0,00
Pagamentos Extraorçamentários (VIII)	2.013.078,50	3.476.935,42
Pagamentos de Restos a Pagar Não Processados	79.826,68	713.864,40
Pagamentos de Restos a Pagar Processados	171.741,56	1.230.074,30
Depósitos Restituíveis e Valores Vinculados	1.761.510,26	1.462.634,86
Outros Pagamentos Extraorçamentários	0,00	70.361,86
Saldo em Espécie para o Exercício Seguinte (IX)	2.238.079,75	752.946,62
Caixa e Equivalentes de Caixa	2.079.415,65	752.946,62
Depósitos Restituíveis e Valores Vinculados	158.664,10	0,00
Investimentos e aplicações temporárias a curto prazo	0,00	0,00
TOTAL(X) = (VI + VII + VIII + IX)	30.673.334,77	24.191.780,57




Unidade Gestora: (370 / Prefeitura Municipal de Irani)

Receitas Orçamentárias segundo as Fontes de Recursos - Anexo 1 ao Balanço Financeiro

Competência: 06/2017

Código	Especificação	Valor
6.2.1.2.0.00.00	RECEITA REALIZADA - RECURSOS ORDINÁRIOS	
	00 - Recursos Ordinários	15.312.858,00
	Total das Receitas Orçamentárias - Recursos Ordinários (I)	15.312.858,00
6.2.1.2.0.00.00	RECEITA ORÇAMENTÁRIAS - RECURSOS VINCULADOS	
	01 - Receitas de Impostos e Transf de Impostos: Educação	5.121.480,57
	02 - Receitas de Impostos e Transf de impostos: Saúde	3.070.383,76
	07 - Contribuição de Intervenção no Domínio Econômico - CIDE	29.240,97
	08 - Contribuição para o Custeio dos Serviços de Iluminação Pública - COSIP	437.665,89
	09 - FIA Imposto de Renda	5.171,39
	10 - Convênio de Trânsito - Militar	58.273,16
	11 - Convênio de Trânsito - Civil	57.017,19
	12 - Convênio de Trânsito - Prefeitura	50.218,25
	18 - Transf. do FUNDEF/FUNDEB - (aplic. remuneração dos prof. do Magist. em efet exercício na Ed. Bá	2.742.037,52
	19 - Transferências do FUNDEF/FUNDEB - (aplicação em outras despesas da Educação Básica)	1.828.024,95
	34 - Transferências de Convênios – União/Outros (não relacionados à educação/saúde/assistência socia	569.273,95
	36 - Salário-Educação	487.840,74
	37 - Outras Transferências do Fundo Nacional de Desenvolvimento da Educação – FNDE (não repassadas p	167.193,39
	39 - Fundo Especial do Petróleo e Transferências Decorrentes de Compensação Financeira pela Exploraç	100.207,39
	62 - Transferências de Convênios – Estado/Educação	275.939,55
	64 - Transferências de Convênios – Estado/Outros (não relacionados à educação/saúde/assistência socia	632.064,04
	Total das Receitas Orçamentárias - Recursos Vinculados (II)	15.632.032,71
	TOTAL GERAL (I + II)	30.944.890,71





Unidade Gestora: (370 / Prefeitura Municipal de Irani)

Deduções da Receita Orçamentária segundo as Fontes de Recurso - Anexo 2 ao Balanço Financeiro

Competência: 06/2017

Código	Especificação	Valor
6.2.1.3.0.00.00	DEDUÇÃO RECEITA REALIZADA - RECURSOS ORDINÁRIOS	
	Total das Deduções de Receitas Orçamentárias - Recursos Ordinários (I)	
6.2.1.3.0.00.00	DEDUÇÃO RECEITA ORÇAMENTÁRIAS - RECURSOS VINCULADOS	
	01 - Receitas de Impostos e Transf de Impostos: Educação	3.719.081,41
	Total das Deduções de Receitas Orçamentárias - Recursos Vinculados (II)	3.719.081,41
	TOTAL GERAL (I + II)	3.719.081,41





Unidade Gestora: (370 / Prefeitura Municipal de Irani)

Despesas Orçamentárias segundo as Fontes de Recurso - Anexo 3 ao Balanço Financeiro

Competência: 06/2017

Código	Especificação	Valor
6.2.2.1.3.00.00	DESPESAS ORÇAMENTÁRIAS - RECURSOS ORDINÁRIOS	
	00 - Recursos Ordinários	8.786.388,94
	Total das Despesas Orçamentárias - Recursos Ordinários (I)	8.786.388,94
6.2.2.1.3.00.00	DESPESAS ORÇAMENTÁRIAS - RECURSOS VINCULADOS	
	01 - Receitas de Impostos e Transf de Impostos: Educação	3.627.730,63
	07 - Contribuição de Intervenção no Domínio Econômico - CIDE	29.073,61
	08 - Contribuição para o Custeio dos Serviços de Iluminação Pública - COSIP	374.099,51
	10 - Convênio de Trânsito - Militar	11.621,85
	11 - Convênio de Trânsito - Civil	25.458,89
	12 - Convênio de Trânsito - Prefeitura	4.356,64
	18 - Transf. do FUNDEF/FUNDEB - (aplic. remuneração dos prof. do Magist. em efet exercício na Ed. Bá	4.378.974,89
	19 - Transferências do FUNDEF/FUNDEB - (aplicação em outras despesas da Educação Básica)	188.688,71
	34 - Transferências de Convênios – União/Outros (não relacionados à educação/saúde/assistência socia	237.180,00
	36 - Salário-Educação	390.932,60
	37 - Outras Transferências do Fundo Nacional de Desenvolvimento da Educação – FNDE (não repassadas p	187.947,25
	39 - Fundo Especial do Petróleo e Transferências Decorrentes de Compensação Financeira pela Exploraç	110.762,96
	62 - Transferências de Convênios – Estado/Educação	279.142,93
	64 - Transferências de Convênios – Estado/Outros (não relacionados àeducação/saúde/assistência socia	621.050,74
	Total das Despesas Orçamentárias - Recursos Vinculados (II)	10.467.021,21
	TOTAL GERAL (I + II)	19.253.410,15


Unidade Gestora: (370 / Prefeitura Municipal de Irani)

Saldos em espécie do exercício anterior - Caixa e equivalente de caixa - Anexo 4.1 ao Balanço Financeiro

Competência: 06/2017

Código	Especificação	Valor
1.1.1.0.0.00.00	CAIXA E EQUIVALENTES DE CAIXA - RECURSOS ORDINÁRIOS	
	00 - Recursos Ordinários	187.957,84
	Total de Caixa e Equivalentes de Caixa - Recursos Ordinários (I)	187.957,84
1.1.1.0.0.00.00	CAIXA E EQUIVALENTES DE CAIXA - RECURSOS VINCULADOS	
	01 - Receitas de Impostos e Transf de Impostos: Educação	73.278,26
	02 - Receitas de Impostos e Transf de impostos: Saúde	78.592,00
	07 - Contribuição de Intervenção no Domínio Econômico - CIDE	195,01
	08 - Contribuição para o Custeio dos Serviços de Iluminação Pública - COSIP	31.755,54
	09 - FIA Imposto de Renda	2.759,72
	10 - Convênio de Trânsito - Militar	10.635,44
	11 - Convênio de Trânsito - Civil	4.534,16
	12 - Convênio de Trânsito - Prefeitura	10.653,40
	18 - Transf. do FUNDEF/FUNDEB - (aplic. remuneração dos prof. do Magist. em efet exercício na Ed. Bá	49.940,07
	19 - Transferências do FUNDEF/FUNDEB - (aplicação em outras despesas da Educação Básica)	457,12
	34 - Transferências de Convênios – União/Outros (não relacionados à educação/saúde/assistência socia	164.599,75
	36 - Salário-Educação	87.141,98
	37 - Outras Transferências do Fundo Nacional de Desenvolvimento da Educação – FNDE (não repassadas p	29.825,49
	39 - Fundo Especial do Petróleo e Transferências Decorrentes de Compensação Financeira pela Exploraç	16.751,58
	62 - Transferências de Convênios – Estado/Educação	3.869,26
	Total de Caixa e Equivalentes de Caixa - Recursos Vinculados (II)	564.988,78
	TOTAL GERAL (I + II)	752.946,62



Unidade Gestora: (370 / Prefeitura Municipal de Irani)

Saldos em espécie do exercício anterior - Depósitos restituíveis e valores vinculados - Anexo 4.2 ao Balanço Financeiro

Competência: 06/2017

Código	Especificação	Valor
1.1.3.0.0.00.00, F	DEPÓSITOS RESTITUÍVEIS E VALORES VINCULADOS - RECURSOS ORDINÁRIOS	
	Total de Depósitos Restituíveis e Valores Vinculados - Recursos Ordinários (I)	
1.1.3.0.0.00.00, F	DEPÓSITOS RESTITUÍVEIS E VALORES VINCULADOS - RECURSOS VINCULADOS	
	Total de Depósitos Restituíveis e Valores Vinculados - Recursos Vinculados (II)	
	TOTAL GERAL (I + II)	




Unidade Gestora: (370 / Prefeitura Municipal de Irani)

Saldos em espécie para o exercício seguinte - Caixa e equivalente de caixa - Anexo 5.1 ao Balanço Financeiro

Competência: 06/2017

Código	Especificação	Valor
1.1.1.0.0.00.00	CAIXA E EQUIVALENTES DE CAIXA - RECURSOS ORDINÁRIOS	
	00 - Recursos Ordinários	786.981,49
	Total de Caixa e Equivalentes de Caixa - Recursos Ordinários (I)	786.981,49
1.1.1.0.0.00.00	CAIXA E EQUIVALENTES DE CAIXA - RECURSOS VINCULADOS	
	01 - Receitas de Impostos e Transf de Impostos: Educação	132.634,67
	02 - Receitas de Impostos e Transf de impostos: Saúde	307.100,00
	07 - Contribuição de Intervenção no Domínio Econômico - CIDE	2.067,85
	08 - Contribuição para o Custeio dos Serviços de Iluminação Pública - COSIP	95.477,63
	09 - FIA Imposto de Renda	7.931,11
	10 - Convênio de Trânsito - Militar	56.896,14
	11 - Convênio de Trânsito - Civil	34.468,85
	12 - Convênio de Trânsito - Prefeitura	56.761,11
	18 - Transf. do FUNDEF/FUNDEB - (aplic. remuneração dos prof. do Magist. em efet exercício na Ed. Bá	52.217,18
	19 - Transferências do FUNDEF/FUNDEB - (aplicação em outras despesas da Educação Básica)	291,52
	34 - Transferências de Convênios – União/Outros (não relacionados à educação/saúde/assistência socia	345.533,53
	36 - Salário-Educação	187.156,73
	37 - Outras Transferências do Fundo Nacional de Desenvolvimento da Educação – FNDE (não repassadas p	6.665,95
	39 - Fundo Especial do Petróleo e Transferências Decorrentes de Compensação Financeira pela Exploraç	6.566,01
	62 - Transferências de Convênios – Estado/Educação	665,88
	Total de Caixa e Equivalentes de Caixa - Recursos Vinculados (II)	1.292.434,16
	TOTAL GERAL (I + II)	2.079.415,65





Unidade Gestora: (370 / Prefeitura Municipal de Irani)

Saldos em espécie para o exercício seguinte - Depósitos restituíveis e valores vinculados - Anexo 5.2 ao Balanço Financeiro

Competência: 06/2017

Código	Especificação	Valor
1.1.3.0.0.00.00, F	DEPÓSITOS RESTITUÍVEIS E VALORES VINCULADOS - RECURSOS ORDINÁRIOS	
	00 - Recursos Ordinários	1.764,08
	Total de Depósitos Restituíveis e Valores Vinculados - Recursos Ordinários (I)	1.764,08
1.1.3.0.0.00.00, F	DEPÓSITOS RESTITUÍVEIS E VALORES VINCULADOS - RECURSOS VINCULADOS	
	34 - Transferências de Convênios – União/Outros (não relacionados à educação/saúde/assistência socia	156.900,02
	Total de Depósitos Restituíveis e Valores Vinculados - Recursos Vinculados (II)	156.900,02
	TOTAL GERAL (I + II)	158.664,10





Unidade Gestora: (370 / Prefeitura Municipal de Irani)

Saldos em espécie para o exercício seguinte - Investimentos e aplicações temporárias a curto prazo, segundo as Fontes de Recursos - Anexo 5.3 ao Balanço Financeiro.

Competência: 06/2017

Código	Especificação	Valor
1.1.4.0.0.00.00, F	INVESTIMENTOS E APLIC TEMPORARIAS CURTO PRAZO - RECURSOS ORDINÁRIOS	
	Total de Investimentos e Aplic. Temporários de Curto Prazo - Recursos Ordinários (I)	
1.1.4.0.0.00.00, F	INVESTIMENTOS E APLIC TEMPORARIAS CURTO PRAZO - RECURSOS VINCULADOS	
	Total de Investimentos e Aplic. Temporários de Curto Prazo - Recursos Vinculados (II)	
	TOTAL GERAL (I + II)	



Unidade Gestora: (370 / Prefeitura Municipal de Irani)

Competência: 06/2017

ATIVO	Exercício Atual	Exercício Anterior
ATIVO CIRCULANTE		
Caixa e Equivalentes de Caixa	2.079.415,65	752.946,62
Créditos a Curto Prazo	208.984,24	194.544,61
Créditos Tributários a Receber	0,00	0,00
Clientes	0,00	0,00
Créditos de Transferências a Receber	0,00	0,00
Empréstimos e Financiamentos Concedidos	91.133,10	94.704,19
Dívida Ativa Tributária	117.851,14	99.840,42
Dívida Ativa Não Tributária	0,00	0,00
(-) Ajuste de Perdas de Créditos a Curto Prazo	0,00	0,00
Demais Créditos e Valores a Curto Prazo	266.428,31	51.534,75
Investimentos e Aplicações Temporárias a Curto Prazo	0,00	0,00
Títulos e valores mobiliários	0,00	0,00
Investimento do RPPS	0,00	0,00
Aplicações em segmentos de Imóveis	0,00	0,00
(-) Ajustes de Perdas e Investimentos de aplicações temporários	0,00	0,00
Estoques	47.165,39	9.491,78
Ativo Não Circulante Mantido Para Venda	0,00	
Variação Patrimoniais Diminutivas Pagas Antecipadamente	14.158,17	7.513,73
Total do Ativo Circulante	2.616.151,76	1.016.031,49
ATIVO NÃO CIRCULANTE		
Ativo Realizável a Longo Prazo	268.035,48	360.044,52
Créditos a Longo Prazo	268.035,48	360.044,52
Créditos Tributários a Receber	0,00	0,00
Clientes	0,00	0,00
Empréstimos e Financiamentos Concedidos	0,00	0,00
Dívida Ativa Tributária	1.067.965,07	1.249.720,62
Dívida Ativa Não Tributária	0,00	0,00

Unidade Gestora: (370 / Prefeitura Municipal de Irani)

Competência: 06/2017

(-) Ajuste de Perdas de Créditos a Longo Prazo	-799.929,59	-889.676,10
Demais Créditos e Valores a Longo Prazo	0,00	0,00
Investimentos e Aplicações Temporárias a Longo Prazo	0,00	0,00
Estoques	0,00	0,00
VPD Pagas Antecipadamente	0,00	0,00
Investimentos	0,00	0,00
Participações Permanentes	0,00	0,00
Participações Avaliadas pelo Método de Equivalência Patrimonial	0,00	0,00
Participações Avaliadas pelo Método de Custo	0,00	0,00
(-) Redução ao Valor Recuperável de Participação Permanente	0,00	0,00
Propriedades para Investimento	0,00	0,00
(-) Depreciação acumulada de Investimentos	0,00	0,00
(-) Redução do Valor Recuperável de Propriedade para Investimento	0,00	0,00
Investimento do RPPS de Longo Prazo	0,00	0,00
(-) Redução ao Valor Recuperável de Investimento do RPPS	0,00	0,00
Demais Investimentos Permanentes	0,00	0,00
(-) Redução ao Valor Recuperável de Investimento - Demais	0,00	0,00
Imobilizado	30.017.925,80	29.802.020,96
Bens Móveis	5.805.921,43	5.322.335,66
(-) Depreciação, exaustão e amortizações acumuladas - Bens Móveis)	-1.074.277,86	-745.200,60
(-) Redução ao valor recuperável do imobilizado - Bens Móveis	0,00	0,00
Bens Imóveis	26.297.177,76	25.971.762,26
(-) Depreciação, exaustão e amortizações acumuladas Imóveis	-1.010.895,53	-746.876,36
(-) Redução ao valor recuperável do imobilizado - Bens Imóveis	0,00	0,00
Intangível	0,00	0,00
Diferido	0,00	0,00
Total do Ativo Não Circulante	30.285.961,28	30.162.065,48
TOTAL DO ATIVO	32.902.113,04	31.178.096,97

Unidade Gestora: (370 / Prefeitura Municipal de Irani)

Competência: 06/2017

PASSIVO E PATRIMÔNIO LÍQUIDO	Exercício Atual	Exercício Anterior
PASSIVO CIRCULANTE		
Obrigações Trabalhistas, Previdenciárias e Assistenciais a Pagar a Curto Prazo	863.244,89	717.614,50
Empréstimos e Financiamentos a Curto Prazo	0,00	33.600,00
Fornecedores e Contas a Pagar a Curto Prazo	284.720,52	59.349,22
Obrigações Fiscais a Curto Prazo	19.917,26	17.425,34
Provisões a Curto Prazo	0,00	0,00
Demais Obrigações a Curto Prazo	146.209,78	80.352,89
Total do Passivo Circulante	1.314.092,45	908.341,95
PASSIVO NÃO CIRCULANTE		
Obrigações Trabalhistas, Previdenciárias e Assistenciais a Pagar a Longo Prazo	0,00	0,00
Empréstimos e Financiamentos a Longo Prazo	0,00	26.929,41
Fornecedores a Longo Prazo	0,00	0,00
Obrigações Fiscais a Longo Prazo	0,00	0,00
Provisões a Longo Prazo	0,00	0,00
Provisões Matemáticas Previdenciárias	0,00	0,00
Demais Provisões a Longo Prazo	0,00	0,00
Demais Obrigações a Longo Prazo	0,00	0,00
Resultado Diferido	0,00	0,00
Total do Passivo Não Circulante	0,00	26.929,41
TOTAL DO PASSIVO	1.314.092,45	935.271,36
PATRIMÔNIO LÍQUIDO		
Patrimônio Social e Capital Social	19.802.488,73	19.802.488,73
Adiantamento para Futuro Aumento de Capital	0,00	0,00
Reservas de Capital	0,00	0,00
Ajustes de Avaliação Patrimonial	38.000,00	38.000,00



BALANÇO PATRIMONIAL - ANEXO 14

Unidade Gestora: (370 / Prefeitura Municipal de Irani)

Competência: 06/2017

Reservas de Lucros	0,00	0,00
Demais Reservas	0,00	0,00
Resultados Acumulados	11.747.531,86	10.402.336,88
Resultado do Exercício	1.334.677,63	1.591.118,11
Resultado de Exercícios Anteriores	10.402.336,88	8.877.664,29
Ajustes de exercícios anteriores	10.517,35	-66.445,52
outros Resultados	0,00	0,00
(-) Ações/Cotas em Tesouraria	0,00	0,00
Total do Patrimônio Líquido	31.588.020,59	30.242.825,61
TOTAL DO PASSIVO E DO PATRIMÔNIO LÍQUIDO	32.902.113,04	31.178.096,97





QUADRO DOS ATIVOS E PASSIVOS FINANCEIROS E PERMANENTES

Unidade Gestora: (370 / Prefeitura Municipal de Irani)

Competência: 06/2017

	Exercício Atual	Exercício Anterior
ATIVO (I)		
ATIVO FINANCEIRO	2.238.079,75	752.946,62
ATIVO PERMANENTE	30.664.033,29	30.425.150,35
Total do Ativo	32.902.113,04	31.178.096,97
PASSIVO (II)		
PASSIVO FINANCEIRO	1.054.685,06	676.396,84
PASSIVO PERMANENTE	765.593,44	676.085,54
Total do Passivo	1.820.278,50	1.352.482,38
SALDO PATRIMONIAL(III) = (I - II)	31.081.834,54	29.825.614,59





QUADRO DAS CONTAS DE COMPENSAÇÃO

Unidade Gestora: (370 / Prefeitura Municipal de Irani)

Competência: 06/2017

ATOS POTENCIAIS ATIVOS	Exercício Atual	Exercicio Anterior
Garantias e Contragarantias Recebidas	0,00	0,00
Direitos Conveniados e Outros Instrumentos Congêneres	0,00	0,00
Direitos Contratuais	1.850,00	0,00
Outros Atos Potenciais Ativos	0,00	0,00
Total dos Atos Potenciais Ativos	1.850,00	0,00

ATOS POTENCIAIS PASSIVOS	Exercício Atual	Exercicio Anterior
Garantias e Contragarantias Concedidas	0,00	0,00
Obrigações Conveniadas e Outros Instrumentos Congêneres	59.555,54	35.900,00
Obrigações Contratuais	3.582.035,89	1.742.586,83
Outros Atos Potenciais Passivos	0,00	0,00
Total dos Atos Potenciais Passivos	3.641.591,43	1.778.486,83





BALANÇO PATRIMONIAL - ANEXO 14
DEMONSTRATIVO DO SUPERÁVIT/DÉFICIT FINANCEIRO

Unidade Gestora: (370 / Prefeitura Municipal de Irani)

Competência: 06/2017

FONTES DE RECURSOS	Exercício Atual	Exercício Anterior
00 - Recursos Ordinários	170.139,96	-87.970,53
01 - Receitas de Impostos e Transf de Impostos: Educação	40.185,57	36.188,50
02 - Receitas de Impostos e Transf de impostos: Saúde	307.100,00	78.592,00
07 - Contribuição de Intervenção no Domínio Econômico - CIDE	362,37	195,01
08 - Contribuição para o Custeio dos Serviços de Iluminação Pública - COSIP	94.316,52	30.750,14
09 - FIA Imposto de Renda	7.931,11	2.759,72
10 - Convênio de Trânsito - Militar	56.896,14	9.859,26
11 - Convênio de Trânsito - Civil	34.462,15	2.979,46
12 - Convênio de Trânsito - Prefeitura	56.523,11	11.429,58
18 - Transf. do FUNDEF/FUNDEB - (aplic. remuneração dos prof. do Magist. em efet exercício na Ed. Bá	0,00	-3.586,94
19 - Transferências do FUNDEF/FUNDEB - (aplicação em outras despesas da Educação Básica)	-35.928,47	-35.471,35
34 - Transferências de Convênios – União/Outros (não relacionados à educação/saúde/assistência socia	286.183,78	-44.871,54
36 - Salário-Educação	149.809,47	52.901,33
37 - Outras Transferências do Fundo Nacional de Desenvolvimento da Educação – FNDE (não repassadas p	8.551,09	32.588,35
39 - Fundo Especial do Petróleo e Transferências Decorrentes de Compensação Financeira pela Exploraç	6.196,01	16.751,58
62 - Transferências de Convênios – Estado/Educação	665,88	3.570,91
64 - Transferências de Convênios – Estado/Outros (não relacionados à educação/saúde/assistência socia	0,00	-30.115,70
TOTAL	1.183.394,69	76.549,78



DEMONSTRAÇÃO DAS VARIAÇÕES PATRIMONIAIS - ANEXO 15

Município de IRANI

Competência: 06/2017

	Exercício Atual	Exercício Anterior
VARIAÇÕES PATRIMONIAIS AUMENTATIVAS		
Impostos, Taxas e Contribuições de Melhoria	2.822.582,96	2.547.800,45
Impostos	1.957.649,34	1.729.930,08
Taxas	833.006,40	781.251,59
Contribuição de Melhoria	31.927,22	36.618,78
Contribuições	432.981,82	436.332,42
Contribuições Sociais	0,00	0,00
Contribuições de Intervenção no Domínio Econômico	432.981,82	436.332,42
Contribuição de Iluminação Pública	0,00	0,00
Contribuições de Interesse das Categorias Profissionais	0,00	0,00
Exploração e Venda de Bens, Serviços e Direitos	128.655,72	36.030,26
Venda de Mercadorias	0,00	0,00
Venda de Produtos	0,00	0,00
Exploração de Bens e Direitos e Prestação de Serviços	128.655,72	36.030,26
Variações Patrimoniais Aumentativas Financeiras	283.648,16	284.843,85
Juros e Encargos de Empréstimos e Financiamentos Concedidos	0,00	0,00
Juros e Encargos de Mora	14.420,68	10.342,57
Variações Monetárias e Cambiais	0,00	0,00
Descontos Financeiros Obtidos	0,00	0,00
Remuneração de Depósitos Bancários e Aplicações Financeiras	269.227,48	274.501,28
Outras Variações Patrimoniais Aumentativas - Financeiras	0,00	0,00
Transferências e Delegações Recebidas	36.039.121,78	30.383.653,65
Transferências Intragovernamentais	7.307.428,22	5.888.340,32
Transferências Intergovernamentais	28.726.767,02	24.493.148,32
Transferências das Instituições Privadas	0,00	0,00
Transferências das Instituições Multigovernamentais	0,00	0,00
Transferências de Consórcios Públicos	0,00	0,00
Transferências do Exterior	0,00	0,00
Execução orçamentária delegada de Entes	0,00	0,00
Transferências de Pessoas Físicas	4.926,54	2.165,01
Outras Transferências Delegadas Recebidas	0,00	0,00
Valorização e Ganhos com Ativos e Desincorporação de Passivos	0,00	12.246,49

DEMONSTRAÇÃO DAS VARIAÇÕES PATRIMONIAIS - ANEXO 15
Município de IRANI
Competência: 06/2017

Reavaliação de Ativos	0,00	0,00
Ganhos com Alienação	0,00	0,00
Ganhos com Incorporação de Ativos	0,00	0,00
Ganhos Desincorporação de Passivos	0,00	12.243,94
Cancelamento de Restos a Pagar	0,00	2,55
Reversão da Redução do Valor Recuperável	0,00	0,00
Outras Variações Patrimoniais Aumentativas	2.519.122,69	2.615.079,39
Varição Patrimonial Aumentativa a Classificar	0,00	0,00
Resultado Positivo de Participações	0,00	0,00
Reversão de Provisões e Ajustes de Perdas	460.459,23	782.381,48
Diversas Variações Patrimoniais Aumentativas	2.058.663,46	1.832.697,91
Total das Variações Patrimoniais Aumentativas (I)	42.226.113,13	36.315.986,51
VARIAÇÕES PATRIMONIAIS DIMINUTIVAS		
Pessoal e Encargos	15.851.837,80	13.096.730,82
Remuneração a Pessoal	13.442.649,95	11.082.409,27
Encargos Patronais	2.409.187,85	2.014.321,55
Benefícios a Pessoal	0,00	0,00
Outras Variações Patrimoniais Diminutivas - Pessoal e Encargos	0,00	0,00
Benefícios Previdenciários e Assistenciais	385.954,64	319.221,41
Aposentadorias e Reformas	349.156,14	319.221,41
Pensões	0,00	0,00
Benefícios de Prestação Continuada	0,00	0,00
Benefícios Eventuais	0,00	0,00
Políticas Públicas de Transferência de Renda	0,00	0,00
Outros Benefícios Previdenciários e Assistenciais	36.798,50	0,00
Uso de Bens, Serviços e Consumo de Capital Fixo	11.512.696,66	9.219.319,90
Uso de Material de Consumo	3.356.905,85	2.546.857,04
Serviços	7.445.310,43	5.832.730,29
Depreciação, Amortização e Exaustão	710.480,38	839.732,57
Variações Patrimoniais Diminutivas Financeiras	21.983,74	47.286,66
Juros e Encargos de Empréstimos e Financiamentos Obtidos	18.953,48	17.789,77

DEMONSTRAÇÃO DAS VARIAÇÕES PATRIMONIAIS - ANEXO 15

Município de IRANI

Competência: 06/2017

Juros e Encargos de Mora	0,00	26.446,89
Variações Monetárias e Cambiais	0,00	0,00
Descontos Financeiros Concedidos	0,00	0,00
Outras Variações Patrimoniais Diminutivas - Financeiras	3.030,26	3.050,00
Transferências e Delegações Concedidas	11.493.673,34	9.268.219,35
Transferências Intragovernamentais	7.307.428,22	5.888.340,32
Transferências Intergovernamentais	3.719.081,41	3.092.353,85
Transferências às Instituições Privadas	215.739,54	110.590,00
Transferências às Instituições Multigovernamentais	0,00	0,00
Transferências aos Consórcios Públicos	134.295,05	63.720,00
Transferências ao Exterior	0,00	0,00
Execução Orçamentária Delegada a Entes	0,00	0,00
Outras Transferências e Delegações Concedidas	117.129,12	113.215,18
Desvalorização e Perda de Ativos e Incorporação de Passivos	234.451,46	417.797,87
Reavaliação, redução a Valor Recuperável e Ajuste para Perdas	234.451,46	347.436,01
Perdas com Alienação	0,00	0,00
Perdas Involuntárias	0,00	0,00
Incorporação de Passivos	0,00	0,00
Desincorporação de Ativos	0,00	70.361,86
Tributárias	416.768,70	351.076,52
Impostos, Taxas e Contribuições de Melhoria	493,86	528,00
Contribuições	416.274,84	350.548,52
Custo das Mercadorias Vendidas, dos Produtos Vendidos e dos Serviços Prestados	0,00	0,00
Custo de Mercadorias Vendidas	0,00	0,00
Custo de Produtos Vendidos	0,00	0,00
Custo de Serviços Prestados	0,00	0,00
Outras Variações Patrimoniais Diminutivas	274.601,91	56.168,18
Premiações	40.091,90	6.307,45
Resultado Negativo de Participações	0,00	0,00
Incentivos	162.040,36	49.204,00
Subvenções Econômicas	0,00	0,00
Participações e Contribuições	0,00	0,00

DEMONSTRAÇÃO DAS VARIAÇÕES PATRIMONIAIS - ANEXO 15

Município de IRANI

Competência: 06/2017

Constituição de Provisões	0,00	0,00
Diversas Variações Patrimoniais Diminutivas	72.469,65	656,73
Total das Variações Patrimoniais Diminutivas (II)	40.191.968,25	32.775.820,71
RESULTADO PATRIMONIAL DO PERÍODO (I -II)	2.034.144,88	3.540.165,80



Estado de Santa Catarina MUNICÍPIO DE IRANI

OF. Nº. 016/2018

Irani – SC, 24 de Maio de 2018.

Exmo.
Sr. Moisés Hoegenn
Diretor de Controle dos Municípios
Tribunal de Contas do Estado de Santa Catarina

Assunto: Informações solicitadas no Ofício Circular TCE/DMU nº 92/2018

Respeitosamente, cumprimentamos Vossa Senhoria e através do presente encaminhamos as seguintes informações quanto ao Ofício Circular TCE/DMU nº 92/2018:

1 – Lei e alterações que instituíram o Plano Diretor no Município (n.º da lei e data):

N.º LEI	DATA	OBSERVAÇÃO
Lei nº 505 – Institui o Plano Diretor Físico territorial de Irani	11/08/1998	
Lei nº 506 – Dispõe sobre o parcelamento do solo urbano no Município de Irani	11/08/1998	
Lei Complementar nº 089/2018 – Dispõe sobre edificações no Município	24/04/2018	Revogaram Leis nº 505/1998 e 506/1998.
Lei Complementar nº 090/2018 – Institui o Código de Posturas	24/04/2018	
Lei Complementar nº 091/2018 - Institui a lei de uso, ocupação e parcelamento do solo.	24/04/2018	

N.º DAS ALTERAÇÕES DA LEI –	DATA
Lei nº 743/1993 – Altera dispositivos da Lei 505/1998	11/10/1993
Lei nº 1361/2006 – Altera dispositivos da Lei nº 743/1993	13/09/2006
Lei nº 1502/2009 - Altera dispositivos da Lei nº 505/1998	28/10/2009
Lei nº 1586/2009 - Altera dispositivos da Lei nº 505/1998	22/03/2011





Estado de Santa Catarina MUNICÍPIO DE IRANI

2- link para acesso da respectiva lei e alterações:

As leis municipais são divulgadas no portal do Município de Irani, link <http://irani.sc.gov.br/cms/pagina/ver/codMapaltem/95597>.


O Novo plano diretor também está disposto no portal, em link específico denominado "Plano de Diretor", <http://irani.sc.gov.br/cms/pagina/ver/codMapaltem/114419>.

Assim, reiteramos nossos votos da mais elevada estima e consideração por Vossa Senhoria, colocando-nos à disposição para quaisquer esclarecimentos.

Atenciosamente.

SIVIO ANTONIO LEMOS DAS NEVES
Prefeito





TRIBUNAL
DE CONTAS
DE SANTA
CATARINA

PRESTAÇÃO DE CONTAS DO PREFEITO EXERCÍCIO DE 2017



Município de Irani

Data de Fundação – 11/09/1963

População: 10.285 habitantes (IBGE - 2017)

PIB: 190,18 (em milhões)
(IBGE - 2015)



SUMÁRIO

INTRODUÇÃO	4
2. CARACTERIZAÇÃO DO MUNICÍPIO	5
2.1 Indicadores Estatísticos	5
2.2. Plano Diretor	6
3. ANÁLISE DA GESTÃO ORÇAMENTÁRIA	7
3.1. Apuração do resultado orçamentário	8
3.2. Análise do resultado orçamentário.....	8
3.3. Análise das receitas e despesas orçamentárias.....	9
4. ANÁLISE DA GESTÃO PATRIMONIAL E FINANCEIRA.....	16
4.1. Situação Patrimonial	17
4.2. Análise do resultado financeiro	18
4.2.1. Análise do resultado financeiro por especificação de fontes de recursos	18
4.3. Análise da evolução patrimonial e financeira	21
5. ANÁLISE DO CUMPRIMENTO DE LIMITES	24
5.1. Saúde	24
5.2. Ensino	26
5.2.1. Limite de 25% das receitas de impostos e transferências	26
5.2.2. FUNDEB.....	28
5.3. Limites de gastos com pessoal (LRF)	31
5.3.1. Limite máximo para os gastos com pessoal do Município	31
5.3.2. Limite máximo para os gastos com pessoal do Poder Executivo	32
5.3.3. Limite máximo para os gastos com pessoal do Poder Legislativo	34
6. CONSELHOS MUNICIPAIS	35
6.1. Conselho Municipal de Acompanhamento e Controle Social do FUNDEB (CACS – FUNDEB)	36
6.2. Conselho Municipal de Saúde (CMS).....	37
6.3. Conselho Municipal dos Direitos da Criança e do Adolescente	41
6.4. Conselho Municipal de Assistência Social (CMAS)	41
6.5. Conselho Municipal de Alimentação Escolar (CMAE)	42

6.6. Conselho Municipal do Idoso (ou da Pessoa Idosa ou dos Direitos da Pessoa Idosa)	43
7. DO CUMPRIMENTO DA LEI COMPLEMENTAR N° 131/2009 E DO DECRETO FEDERAL N° 7.185/2010	43
8. POLÍTICAS PÚBLICAS	47
8.1. Monitoramento do Plano Nacional de Saúde – Pactuação Interfederativa 2017-2021	48
8.2. Monitoramento das Metas do Plano Nacional de Educação - PNE	50
8.2.1. Monitoramento da Meta 1 do PNE: Educação Infantil	52
8.2.2. Taxa de atendimento em Creche	52
8.2.3. Taxa de atendimento na Pré-escola	53
9. RESTRIÇÕES APURADAS.....	55
10. SÍNTESE DO EXERCÍCIO DE 2017	55
CONCLUSÃO.....	56
INFORMAÇÕES COMPLEMENTARES	58
APÊNDICE	59

PROCESSO	PCP 18/00182055
UNIDADE	Município de Irani
RESPONSÁVEL	Sr. Sílvio Antônio Lemos das Neves - Prefeito Municipal
ASSUNTO	Prestação de Contas do Prefeito referente ao ano de 2017
RELATÓRIO N°	677/2018

INTRODUÇÃO

O Tribunal de Contas de Santa Catarina, no uso de suas competências para a efetivação do controle externo consoante disposto no artigo 31, § 1º, da Constituição Federal e dando cumprimento às atribuições assentes nos artigos 113 da Constituição Estadual e 50 e 54 da Lei Complementar nº 202/2000, procedeu ao exame das Contas apresentadas pelo Município de Irani, relativas ao exercício de 2017.

O presente Relatório abrange a análise do Balanço Anual do exercício financeiro de 2017 e as informações dos registros contábeis e de execução orçamentária enviadas por meio eletrônico, buscando evidenciar os resultados alcançados pela Administração Municipal, em atendimento às disposições do artigo 7º da Instrução Normativa nº TC-20/2015 e artigo 22 da Instrução Normativa nº TC-02/2001, bem como o artigo 3º, I da Instrução Normativa nº TC-04/2004.

A referida análise deu-se basicamente na situação Patrimonial, Financeira e na Execução Orçamentária do Município, não envolvendo o exame de legalidade e legitimidade dos atos de gestão, o resultado de eventuais auditorias oriundas de denúncias, representações e outras, que devem integrar processos específicos, a serem submetidos à apreciação deste Tribunal de Contas.

No que tange a análise da situação Patrimonial e Financeira foram abordados aspectos sobre a composição do Balanço, apuração do resultado financeiro e de quocientes patrimoniais e financeiros para auxiliar a análise dos resultados ao longo dos últimos cinco exercícios.

Registre-se que a média regional indicada no presente relatório corresponde à respectiva Associação de Municípios que abrange Irani, sendo que as médias do exercício em análise foram geradas em 20/09/2018 conforme base de dados constituída a partir das informações bimestrais encaminhadas pelos

municípios através do Sistema e-Sfinge e as médias dos exercícios anteriores a partir dos dados analisados, julgados ou apreciados por este Tribunal.

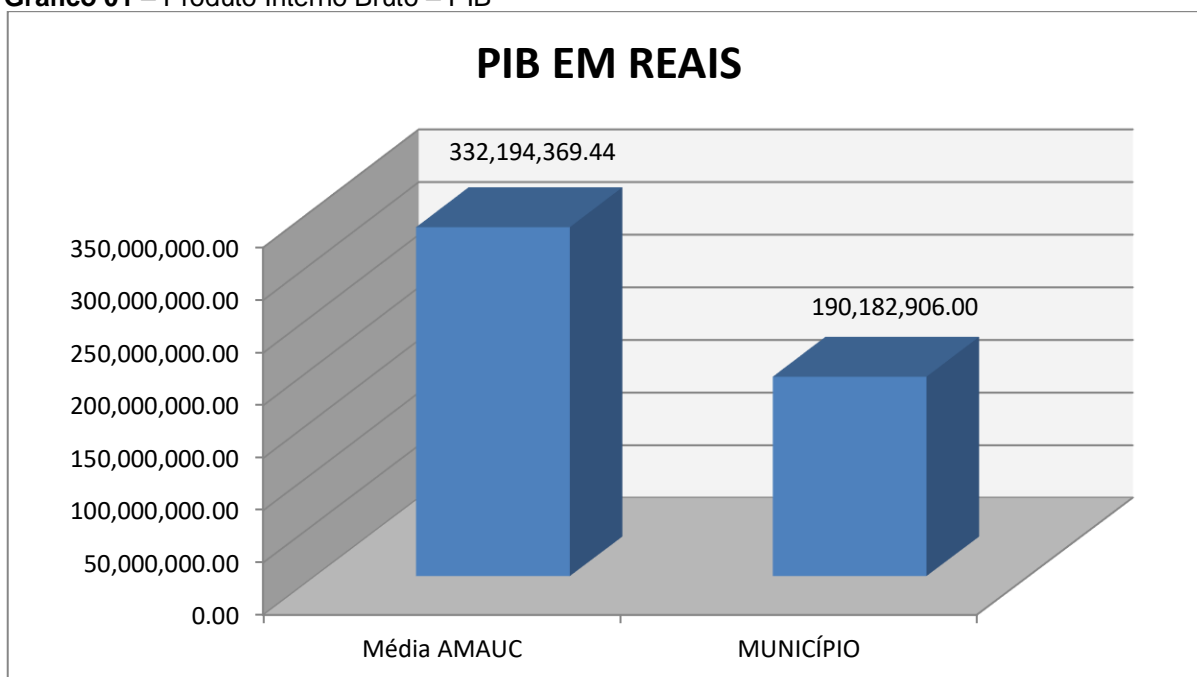
Com referência a análise da Gestão Orçamentária tomou-se por base os instrumentos legais do processo orçamentário, a execução do orçamento de forma consolidada a apuração e a evolução do resultado orçamentário, atentando-se para o cumprimento dos limites constitucionais e legais estabelecidos no ordenamento jurídico vigente.

2. CARACTERIZAÇÃO DO MUNICÍPIO

2.1 Indicadores Estatísticos

O Município de Irani tem uma população estimada em 10.285¹ habitantes e Índice de Desenvolvimento Humano de 0,74². O Produto Interno Bruto alcançava o valor de R\$ 190.182.906,00³, revelando um PIB per capita à época de R\$ 18.796,49, considerando uma população estimada em 2015 de 10.118 habitantes.

Gráfico 01 – Produto Interno Bruto – PIB



Fonte: IBGE – 2015

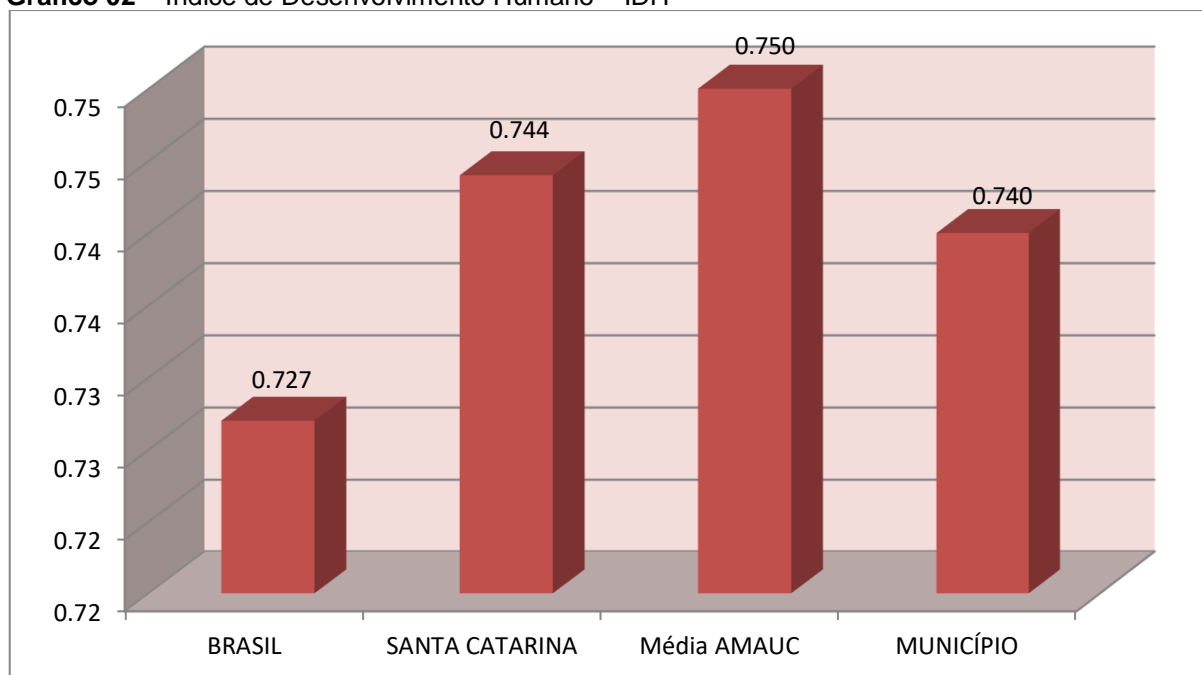
No tocante ao desenvolvimento econômico e social mensurado pelo IDH/PNUD/2010, o Município de Irani encontra-se na seguinte situação:

¹ IBGE - 2017

² PNUD - 2010

³ Produto Interno Bruto dos Municípios – IBGE/2015

Gráfico 02 – Índice de Desenvolvimento Humano – IDH



Fonte: PNUD – 2010

2.2. Plano Diretor

O Plano Diretor, previsto no artigo 182 da Constituição Federal, foi regulamentado pela Lei Federal n.º 10.257, de 10 de julho de 2001 – Estatuto das Cidades, cuja obrigatoriedade está definida no artigo 41 e o prazo para revisão consta do § 3º do artigo 40, a saber.

Art. 40. O plano diretor, aprovado por lei municipal, é o instrumento básico da política de desenvolvimento e expansão urbana.

[...]

§ 3º. A lei que instituir o plano diretor deverá ser revista, pelo menos, a cada dez anos.

Art. 41. O plano diretor é obrigatório para cidades:

I – com mais de vinte mil habitantes

II – integrantes de regiões metropolitanas e aglomerações urbanas;

III – onde o Poder Público pretenda utilizar os instrumentos previstos no § 4º do art. 182 da Constituição Federal;

IV – integrantes de áreas de especial interesse turístico;

V – inseridas na área de influência de empreendimentos ou atividades com significativo impacto ambiental de âmbito regional ou nacional.

VI - incluídas no cadastro nacional de Municípios com áreas suscetíveis à ocorrência de deslizamentos de grande impacto, inundações bruscas ou processos geológicos ou

hidrológicos correlatos. (Incluído pela Lei nº 12.608, de 2012)

De acordo com os enquadramentos que tornam a elaboração do Plano Diretor obrigatório e respectivo prazo para revisão, tem-se configurada a seguinte situação:

LEI	DATA	REQUISITOS DE ENQUADRAMENTO (Incisos do art. 41 da Lei Federal nº 10.257/01)	PRAZO PARA REVISÃO
505/1998	11/08/1998	II, IV	2011

Fonte: Resposta do Ofício Circular TCE/DMU n.º 92/2018, fls. 217-218 do Processo.

Portanto, o Município possui Plano Diretor vigente, no entanto, não houve a sua revisão nos termos do art. 40, § 3º da Lei Federal n.º 10.257/2001.

Tem-se que o prazo de revisão passou a ser considerado a partir do ano de 2001, uma vez que a Lei Municipal foi instituída com data anterior a mencionada Lei Federal.

3. ANÁLISE DA GESTÃO ORÇAMENTÁRIA

A análise da gestão orçamentária envolve os seguintes aspectos: demonstração da apuração do resultado orçamentário do presente exercício, com a demonstração dos valores previstos ou autorizados pelo Poder Legislativo; apurando-se quocientes que demonstram a evolução relativa do resultado da execução orçamentária do Município; a demonstração da execução das receitas e despesas, cotejando-as com os valores orçados, bem como a evolução do esforço tributário, IPTU per capita e o esforço de cobrança da dívida ativa. Por fim, apura-se o total da receita com impostos (incluídas as transferências de impostos) e a receita corrente líquida.

Segue abaixo os instrumentos de planejamento aplicáveis ao exercício em análise, as datas das audiências públicas realizadas e o valor da receita e despesa inicialmente orçadas:

Quadro 01 – Leis Orçamentárias

LEIS		DATA DAS AUDIÊNCIAS	RECEITA ESTIMADA	26.790.436,00
PPA	1688/2013	21/08/2013	DESPESA FIXADA	26.790.436,00
LDO	1797/2016	18/11/2016		
LOA	1806/2016	25/11/2016		

3.1. Apuração do resultado orçamentário

O confronto entre a receita arrecadada e a despesa realizada, resultou no Superávit de execução orçamentária da ordem de **R\$ 1.009.544,34**, correspondendo a **3,30%** da receita arrecadada.

Salienta-se que o resultado consolidado, Superávit de R\$ 1.009.544,34, é composto pelo resultado do Orçamento Centralizado - Prefeitura Municipal, Superávit de R\$ 919.894,63 e do conjunto do Orçamento das demais Unidades Municipais Superávit de R\$ 89.649,71.

Assim, a execução orçamentária do Município pode ser demonstrada, sinteticamente, da seguinte forma:

Quadro 02 – Demonstração do Resultado da Execução Orçamentária (em Reais) – 2017

Descrição	Previsão/Autorização	Execução	% Executado
RECEITA	26.790.436,00	30.582.262,13	114,15
DESPESA (considerando as alterações orçamentárias)	31.813.195,13	29.572.717,79	92,96
Superávit de Execução Orçamentária		1.009.544,34	

Fonte: Demonstrativos do Balanço Geral consolidado.

Obs.: A divergência entre a variação do patrimônio financeiro e o resultado da execução orçamentária no montante de R\$ 188.876,23 refere-se ao cancelamento de Restos a Pagar.

3.2. Análise do resultado orçamentário

A análise da evolução do resultado orçamentário é facilitada com o uso de quocientes, pois os resultados absolutos expressos nas demonstrações contábeis são relativizados, permitindo a comparação de dados entre exercícios e Municípios distintos.

A seguir é exibido quadro que evidencia a evolução do Quociente de Resultado Orçamentário do Município de Irani nos últimos 5 anos:

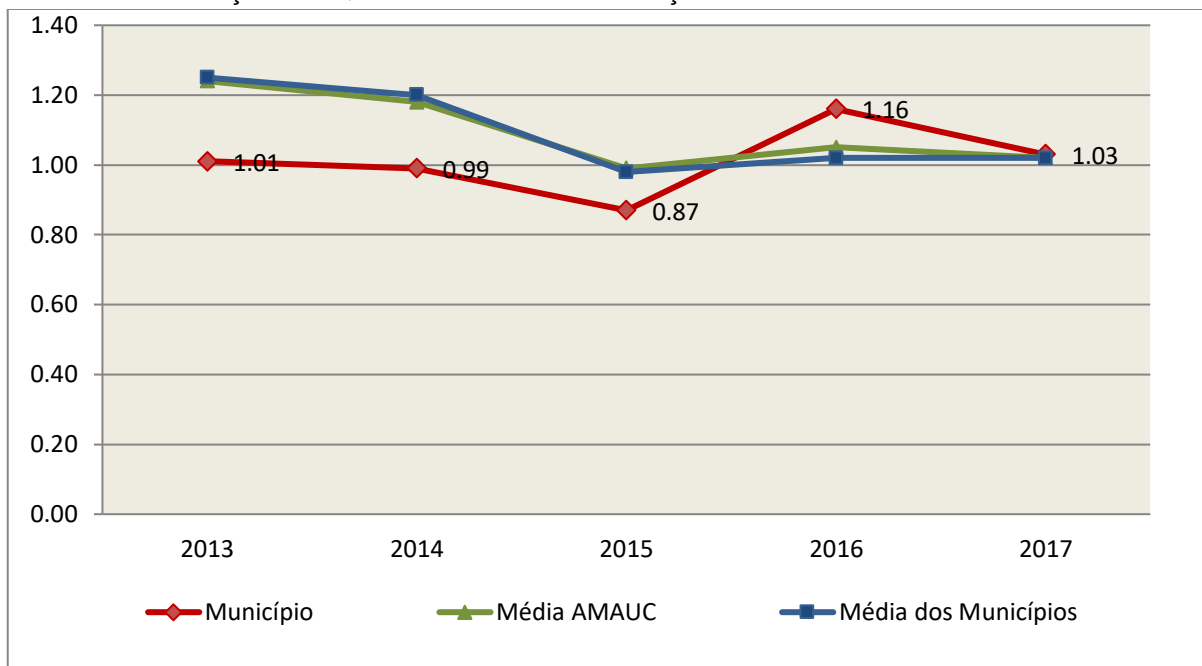
Quadro 03 – Quocientes de Resultado Orçamentário – 2013-2017

ITENS / ANO	2013	2014	2015	2016	2017
1 Receita realizada	20.418.404,84	22.496.494,73	21.605.568,81	26.109.081,54	30.582.262,13
2 Despesa executada	20.147.300,57	22.676.574,93	24.794.379,37	22.479.362,08	29.572.717,79
QUOCIENTE	2013	2014	2015	2016	2017
Resultado Orçamentário (1÷2)	1,01	0,99	0,87	1,16	1,03

Fonte: Demonstrativos do Balanço Geral Consolidado e análise técnica.

O resultado orçamentário pode ser verificado por meio do quociente entre a receita orçamentária e a despesa orçamentária. Quando esse indicador for superior a 1,00 tem-se que o resultado orçamentário foi superavitário (receitas superiores às despesas).

Gráfico 03 – Evolução dos Quocientes de Resultado Orçamentário: 2013 – 2017



Fonte: Demonstrativos dos Balanços Gerais consolidados e análise técnica.

3.3. Análise das receitas e despesas orçamentárias

Os quadros que sintetizam a execução das receitas e despesas no exercício trazem também os valores previstos ou autorizados pelo Legislativo Municipal, de forma que se possa avaliar a destinação de recursos pelo Poder Executivo, bem como o cumprimento de imposições constitucionais.

No âmbito do Município, a receita orçamentária pode ser entendida como os recursos financeiros arrecadados para fazer frente às suas despesas.

A receita arrecadada do exercício em exame atingiu o montante de **R\$ 30.582.262,13**, equivalendo a **114,15%** da receita orçada.

As receitas por origem e o cotejamento entre os valores previstos e os arrecadados são assim demonstrados:

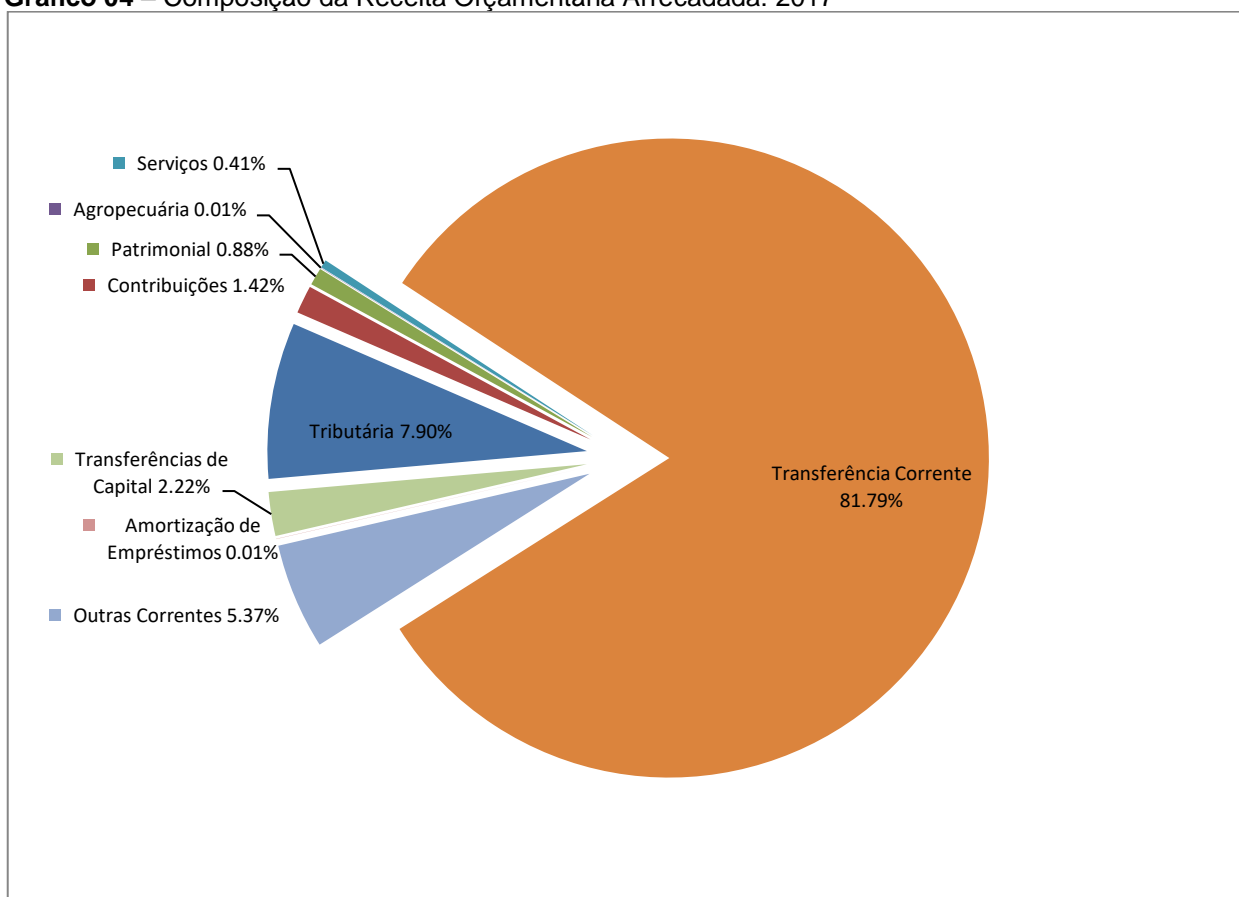
Quadro 04 – Comparativo da Receita Orçamentária Prevista e Arrecadada (em Reais): 2017

RECEITA POR ORIGEM	PREVISÃO	ARRECADAÇÃO	% ARRECADADO
Receita Tributária	1.925.098,00	2.416.158,46	125,51
Receita de Contribuições	371.470,00	432.981,82	116,56

RECEITA POR ORIGEM	PREVISÃO	ARRECADÇÃO	% ARRECADADO
Receita Patrimonial	151.239,20	269.227,48	178,01
Receita Agropecuária	21.296,00	4.383,50	20,58
Receita de Serviços	99.825,00	124.272,22	124,49
Transferências Correntes	24.028.305,20	25.012.612,15	104,10
Outras Receitas Correntes	163.180,60	1.640.915,06	1.005,58
RECEITA CORRENTE	26.760.414,00	29.900.550,69	111,73
Amortização de Empréstimos	30.000,00	3.571,09	11,90
Transferências de Capital	22,00	678.140,35	3.082.456,14
RECEITA DE CAPITAL	30.022,00	681.711,44	2.270,71
TOTAL DA RECEITA	26.790.436,00	30.582.262,13	114,15

Fonte: ¹Dados do Sistema e-Sfinge – Módulo Planejamento e ²Demonstrativos do Balanço Geral consolidado.

Gráfico 04 – Composição da Receita Orçamentária Arrecadada: 2017

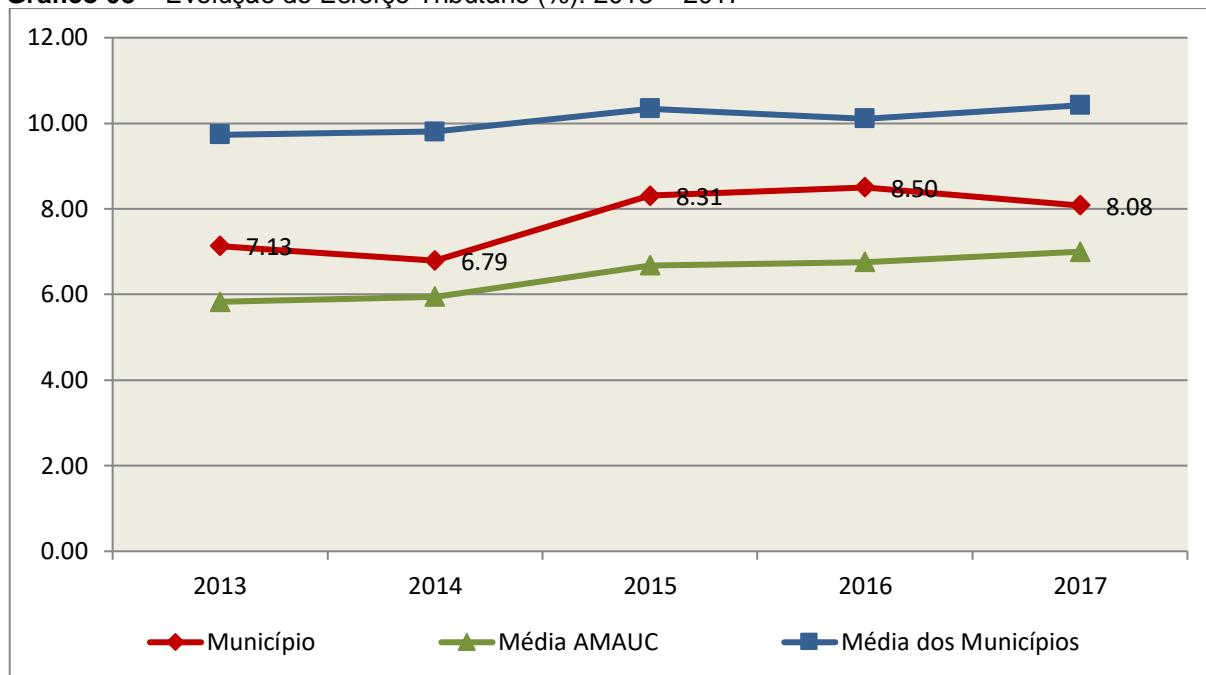


Fonte: Demonstrativos do Balanço Geral consolidado.

O gráfico anterior apresenta a relação de cada receita por origem com o total arrecadado no exercício. Destaca-se que parcela significativa da receita, **81,79%**, está concentrada nas transferências correntes.

Um aspecto importante a ser analisado na gestão da receita orçamentária pode ser traduzido como “esforço tributário”. O gráfico que segue mostra a evolução da receita tributária em relação ao total das receitas correntes do Município.

Gráfico 05 – Evolução do Esforço Tributário (%): 2013 – 2017

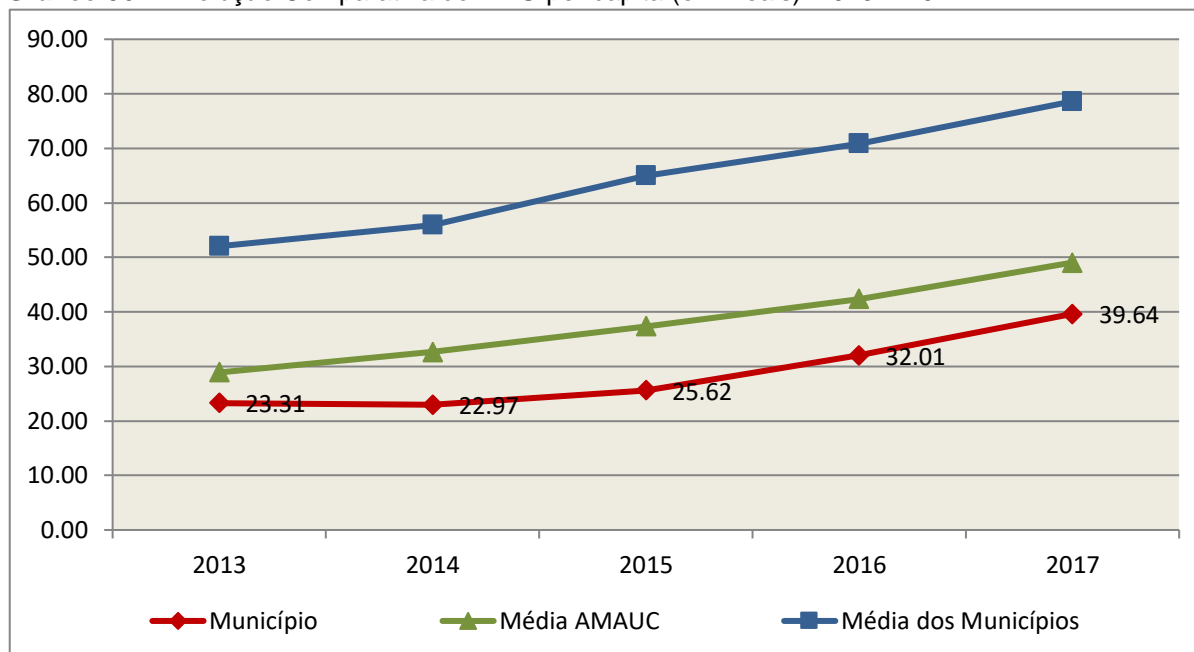


Fonte: Demonstrativos dos Balanços Gerais consolidados e análise técnica.

Relativamente às receitas arrecadadas, deve-se dar destaque às receitas próprias com impostos no exercício da competência tributária estabelecida constitucionalmente e exigida pela Lei de Responsabilidade Fiscal.

Nesse sentido, destaca-se no gráfico a seguir a evolução do IPTU arrecadado *per capita* nos últimos 5 (cinco) anos.

Gráfico 06 – Evolução Comparativa do IPTU per capita (em Reais): 2013 – 2017



Fonte: Demonstrativos dos Balanços Gerais consolidados, IBGE e análise técnica.

A Dívida Ativa apresentou o seguinte comportamento no exercício em análise:

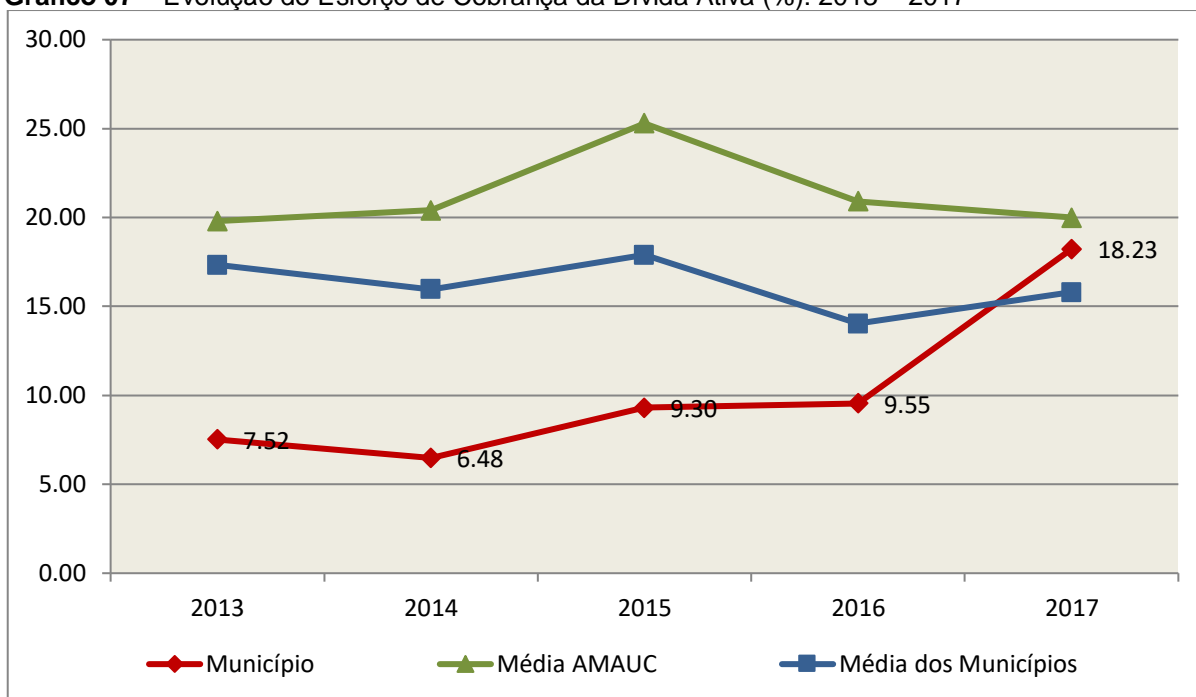
Quadro 05 – Movimentação da Dívida Ativa (em Reais): 2017

Saldo Anterior	Inscrição/Transferências/Atualização	Recebimento	Transferências/Outras Baixas	Saldo Final
1.349.561,04	927.468,72	245.971,36	845.242,19	1.185.816,21

Fonte: Demonstrativos dos Balanços Gerais consolidados.

Importante também analisar a eficiência na cobrança da dívida ativa ao longo dos últimos cinco anos. O gráfico seguinte mostra o percentual de dívida ativa recebida em relação ao saldo do exercício anterior:

Gráfico 07 – Evolução do Esforço de Cobrança da Dívida Ativa (%): 2013 – 2017



Fonte: Demonstrativos dos Balanços Gerais consolidados e análise técnica.

No tocante as despesas executadas em contraposição às orçadas (incluindo as alterações orçamentárias), segundo a classificação funcional, tem-se a demonstração do próximo quadro:

Quadro 06 – Comparativo entre a Despesa por Função de Governo Autorizada e Executada: 2017

DESPESA POR FUNÇÃO DE GOVERNO	AUTORIZAÇÃO ¹ (R\$)	EXECUÇÃO ² (R\$)	% EXECUTADO
01-Legislativa	1.210.000,00	1.093.738,15	90,39
04-Administração	3.001.120,90	2.765.265,17	92,14
06-Segurança Pública	155.288,25	93.459,81	60,18
08-Assistência Social	1.957.356,69	1.495.670,22	76,41
10-Saúde	9.368.691,03	8.304.676,80	88,64
12-Educação	9.448.979,87	9.096.275,33	96,27
13-Cultura	208.517,50	204.439,71	98,04
15-Urbanismo	1.435.715,20	1.373.437,04	95,66
16-Habitação	9.501,00	8.775,62	92,37
17-Saneamento	1,00	-	-
18-Gestão Ambiental	26.913,00	26.910,84	99,99
20-Agricultura	1.296.217,35	1.199.331,53	92,53
22-Indústria	1,00	-	-
23-Comércio e Serviços	23.966,00	18.443,53	76,96

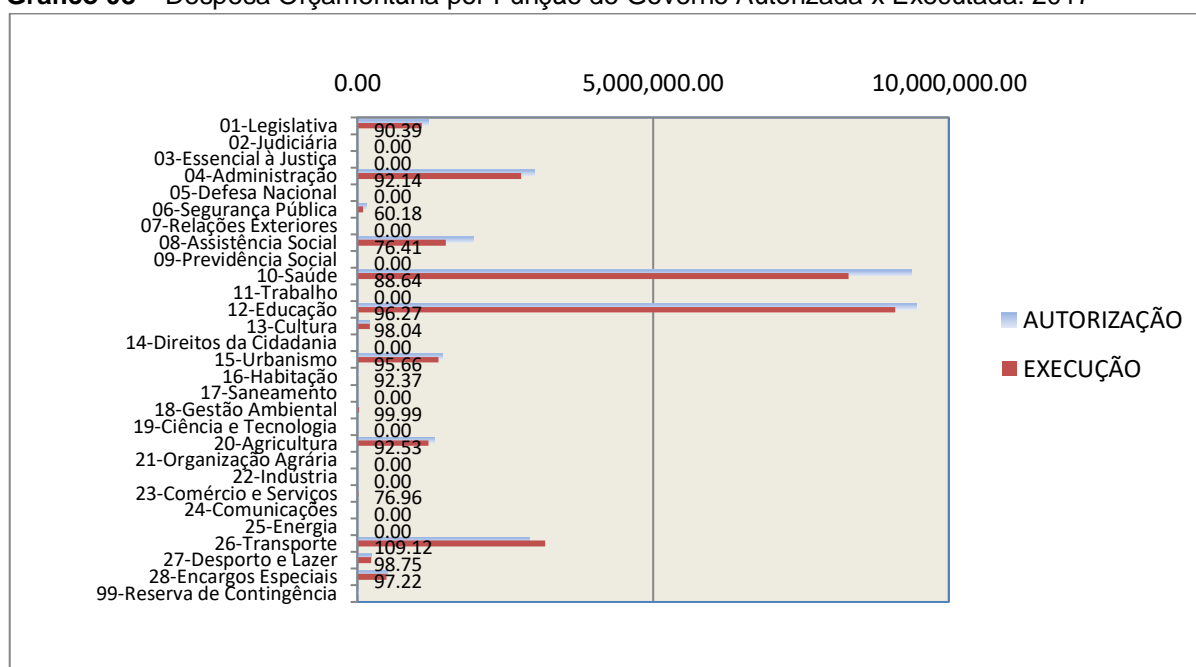
DESPESA POR FUNÇÃO DE GOVERNO	AUTORIZAÇÃO ¹ (R\$)	EXECUÇÃO ² (R\$)	% EXECUTADO
26-Transporte	2.905.983,82	3.170.916,97	109,12
27-Desporto e Lazer	233.121,00	230.197,68	98,75
28-Encargos Especiais	505.201,52	491.179,39	97,22
99-Reserva de Contingência	26.620,00	-	-
TOTAL DA DESPESA	31.813.195,13	29.572.717,79	92,96

Fontes: ¹Dados do Sistema e-Sfinge – Módulo Planejamento e ²Demonstrativos do Balanço Geral consolidado.

A análise entre despesa autorizada e executada configura-se importante quando se tem como objetivo subsidiar o parecer prévio, permitindo identificar quais funções foram priorizadas ou contingenciadas em relação à deliberação legislativa no tocante ao orçamento municipal.

O gráfico seguinte demonstra o cotejamento entre as despesas autorizadas e executadas segundo as funções de governo. Trata-se de uma representação gráfica do Quadro anterior.

Gráfico 08 – Despesa Orçamentária por Função de Governo Autorizada x Executada: 2017



Fonte: Demonstrativos do Balanço Geral consolidado e análise técnica.

A evolução das despesas executadas por função de governo está demonstrada no quadro a seguir:

Quadro 07 – Evolução das Despesas Executadas por Função de Governo (em Reais): 2013 – 2017

DESPESA POR FUNÇÃO DE GOVERNO	2013	2014	2015	2016	2017
01-Legislativa	819.002,81	853.377,32	916.276,58	957.613,80	1.093.738,15
04-Administração	2.652.213,65	2.220.254,66	2.241.214,51	2.263.384,96	2.765.265,17
06-Segurança Pública	66.535,43	31.512,68	49.594,34	78.649,03	93.459,81
08-Assistência Social	855.102,33	1.040.943,40	2.242.747,69	1.090.650,19	1.495.670,22
10-Saúde	4.881.725,62	5.664.669,05	6.020.026,65	6.775.553,43	8.304.676,80
12-Educação	7.103.861,31	7.594.301,96	8.491.511,39	7.486.526,66	9.096.275,33
13-Cultura	254.520,22	201.679,09	75.980,02	87.958,00	204.439,71
15-Urbanismo	917.644,36	1.296.416,22	1.693.966,32	1.234.506,97	1.373.437,04
16-Habitação	77.145,47	-	6.320,82	2.216,18	8.775,62
17-Saneamento	500.000,00	-	-	-	-
18-Gestão Ambiental	16.800,00	19.800,00	22.800,00	22.800,00	26.910,84
20-Agricultura	433.647,88	968.334,93	608.712,30	371.175,14	1.199.331,53
22-Indústria	-	8.500,00	-	-	-
23-Comércio e Serviços	7.410,96	11.054,32	1.467,75	2.414,37	18.443,53
24-Comunicações	12.500,00	-	-	-	-
26-Transporte	1.392.511,79	1.800.581,98	1.581.865,82	1.589.662,27	3.170.916,97
27-Desporto e Lazer	151.823,29	140.799,76	76.473,72	70.147,57	230.197,68
28-Encargos Especiais	4.855,45	824.349,56	765.421,46	446.103,51	491.179,39
TOTAL DA DESPESA REALIZADA	20.147.300,57	22.676.574,93	24.794.379,37	22.479.362,08	29.572.717,79

Fonte: Demonstrativos do Balanço Geral consolidado.

No quadro a seguir, demonstra-se a apuração das receitas decorrente de impostos, informação utilizada no cálculo dos limites com saúde e educação.

Quadro 08 – Apuração da Receita com Impostos: 2017

RECEITAS COM IMPOSTOS (incluídas as transferências de impostos)	Valor (R\$)	%
Imposto Predial e Territorial Urbano	407.681,62	1,92
Imposto sobre Serviços de Qualquer Natureza	766.556,00	3,61
Imposto sobre a Renda e Proventos de qualquer Natureza	444.319,14	2,09
Imposto s/Transmissão Inter vivos de Bens Imóveis e Direitos Reais sobre Bens Imóveis	150.462,45	0,71
Cota-Parte do ICMS	9.004.989,53	42,39
Cota-Parte do IPVA	870.448,15	4,10
Cota-Parte do IPI sobre Exportação	130.556,37	0,61

RECEITAS COM IMPOSTOS (incluídas as transferências de impostos)	Valor (R\$)	%
Cota-Parte do FPM	8.511.166,23	40,07
Cota-Parte do FPM (1%, entregue no mês de dezembro) - art. 159, I, alínea “d” da C.F.	768.749,69	3,62
Cota-Parte do ITR	29.566,38	0,14
Transferências Financeiras do ICMS - Desoneração L.C. nº 87/96	31.856,28	0,15
Receita de Dívida Ativa Proveniente de Impostos	106.110,47	0,50
Receita de Multas e Juros provenientes de impostos, inclusive da dívida ativa decorrente de impostos	19.463,94	0,09
TOTAL DA RECEITA COM IMPOSTOS (Base de cálculo para a Educação)	21.241.926,25	100,00
(-) Cota-Parte do FPM (1%, entregue no mês de dezembro) - art. 159, I, alínea “d” da C.F.	768.749,69	
TOTAL DA RECEITA COM IMPOSTOS (Base de cálculo para a Saúde)	20.473.176,56	100,00

Fonte: Demonstrativos do Balanço Geral consolidado.

O ingresso de recursos provenientes de impostos tem importância na gestão orçamentária municipal, eis que serve como denominador dos percentuais mínimos de aplicação em saúde e educação.

Da mesma forma, o total da Receita Corrente Líquida (RCL), demonstrado no quadro seguinte, serve como parâmetro para o cálculo dos percentuais máximos das despesas de pessoal estabelecidos na Lei de Responsabilidade Fiscal.

Quadro 09 – Apuração da Receita Corrente Líquida: 2017

DEMONSTRATIVO DA RECEITA CORRENTE LÍQUIDA DO MUNICÍPIO	Valor (R\$)
Receitas Correntes Arrecadadas	33.619.632,10
(-) Dedução das receitas para formação do FUNDEB	3.719.081,41
TOTAL DA RECEITA CORRENTE LÍQUIDA	29.900.550,69

Fonte: Demonstrativos do Balanço Geral consolidado.

4. ANÁLISE DA GESTÃO PATRIMONIAL E FINANCEIRA

A análise compreendida neste capítulo consiste em demonstrar a situação patrimonial existente ao final do exercício, em contraposição à situação existente no final do exercício anterior; discriminando especificamente a variação da situação financeira do Município e sua capacidade de pagamento de curto prazo.

4.1. Situação Patrimonial

A situação patrimonial do Município está assim demonstrada:

Quadro 10 – Balanço Patrimonial do Município de Irani (em Reais): 2017

ATIVO	2016	2017	PASSIVO	2016	2017
ATIVO CIRCULANTE	2.201.734,26	4.092.478,87	PASSIVO CIRCULANTE	1.301.971,34	1.814.247,34
<u>Caixa e Equivalentes de Caixa</u>	1.739.918,22	3.184.908,86	Obrigações Trabalhistas, Prev Curto Prazo	980.750,72	1.242.906,47
<u>Créditos a Curto Prazo</u>	194.544,61	208.984,24	Empréstimos e Financiamentos a Curto Prazo	33.600,00	-
Empréstimos e Financiamentos concedidos	94.704,19	91.133,10	Fornecedores e Contas a Pag	156.459,99	343.100,57
Dívida Ativa Tributária	99.840,42	117.851,14	Obrigações Fiscais a Curto Prazo	19.917,26	19.917,26
<u>Demais Créditos e Valores a Curto Prazo</u>	51.534,75	306.167,78	Demais Obrigações a Curto Prazo	113.735,29	208.323,04
<u>Estoques</u>	200.536,47	367.893,24			
<u>Variação Patrimoniais Diminutivas Pagas Antecipadamente</u>	15.200,21	24.524,75			
<u>Ativo Não Circulante Mantido para Venda</u>	-	-			
ATIVO NÃO CIRCULANTE	35.401.900,81	36.046.475,36	PASSIVO NÃO CIRCULANTE	26.929,41	-
<u>Ativo Realizável a Longo Prazo</u>	360.044,52	268.035,48	Empréstimos e Financiamentos a Longo Prazo	26.929,41	-
Créditos a Longo Prazo	360.044,52	268.035,48			
Dívida Ativa Tributária	1.249.720,62	1.067.965,07			
(-) Ajuste de Perdas de Créditos a Longo Prazo	-889.676,10	-799.929,59	TOTAL DO PASSIVO	1.328.900,75	1.814.247,34
<u>Imobilizado</u>	35.041.856,29	35.778.439,88			
Bens Móveis	6.596.491,60	7.249.307,28	PATRIMÔNIO LÍQUIDO	36.274.734,32	38.324.706,89
(-) Depreciação, exaustão e amortizações acumuladas - Bens Móveis)	-879.823,46	-1.294.012,38	Patrimônio Social e Capital Social	24.152.190,07	24.152.190,07
Bens Imóveis	30.150.151,44	30.944.399,73	Ajustes de Avaliação Patrimonial	38.000,00	38.000,00
(-) Depreciação, exaustão e amortizações acumuladas Imóveis	-824.963,29	-1.121.254,75	Resultados Acumulados	12.084.544,25	14.134.516,82
TOTAL	37.603.635,07	40.138.954,23	Resultado do Exercício	3.540.165,80	2.034.144,88
			Resultado de Exercícios Anteriores	8.610.823,97	12.084.544,25
			Ajustes de exercícios anteriores	-66.445,52	15.827,69
			TOTAL	37.603.635,07	40.138.954,23

Fonte: Demonstrativos do Balanço Geral Consolidado.

4.2. Análise do resultado financeiro

Dentre os componentes patrimoniais é relevante no processo de análise das contas municipais, para fins de emissão do parecer prévio, a verificação da evolução do patrimônio financeiro e, sobretudo, a apuração da situação financeira no final do exercício, eis que a existência de passivos financeiros superiores a ativos financeiros revela restrições na capacidade de pagamento do Município frente às suas obrigações financeiras de curto prazo.

O confronto entre o Ativo Financeiro e o Passivo Financeiro do exercício encerrado resulta em Superávit Financeiro de **R\$ 1.632.873,00** e a sua correlação demonstra que para cada R\$ 1,00 (um real) de recursos financeiros existentes, o Município possui **R\$ 0,51** de dívida de curto prazo.

Em relação ao exercício anterior, ocorreu variação positiva de **R\$ 1.198.420,57** passando de um Superávit de R\$ 434.452,43 para um Superávit de **R\$ 1.632.873,00**.

Registre-se que a Prefeitura apresentou um Superávit de **R\$ 1.183.394,69**.

Dessa forma, a variação do patrimônio financeiro do Município durante o exercício é demonstrada no quadro seguinte:

Quadro 11 – Variação do patrimônio financeiro do Município (em Reais) – 2016 - 2017

Grupo Patrimonial	Saldo inicial	Saldo final	Varição
Ativo Financeiro	1.739.918,22	3.343.572,96	1.603.654,74
Passivo Financeiro	1.305.465,79	1.710.699,96	405.234,17
Saldo Patrimonial Financeiro	434.452,43	1.632.873,00	1.198.420,57

Fonte: Demonstrativos do Balanço Geral consolidado.

Obs.: A divergência entre a variação do patrimônio financeiro e o resultado da execução orçamentária no montante de R\$ 188.876,23 refere-se ao cancelamento de Restos a Pagar.

4.2.1. Análise do resultado financeiro por especificação de fontes de recursos

A situação financeira analisada neste item tem como objetivo demonstrar o confronto entre os recursos financeiros e as respectivas obrigações financeiras, segregadas por vínculo de recurso.

Referida análise atende ao que determina o artigo 8º, 50, I da Lei de Responsabilidade Fiscal – LRF, ou seja, vincular os recursos a sua disponibilidade específica.

Para o cálculo utilizou-se os seguintes critérios:

a) FR – Fonte de Recursos: refere-se à discriminação das especificações das fontes de recursos, conforme tabela de destinação de receita deste Tribunal de Contas;

b) Disponibilidade de Caixa Bruta: constitui-se dos saldos recursos financeiros (caixa, bancos, aplicações financeiras e outras disponibilidades financeiras) em 31/12/2016, segregados por especificações de fontes de recursos;

c) Obrigações financeiras: representa os valores, igualmente por disponibilidade de fontes de recursos, dos depósitos de terceiros e resultantes de consignações, cauções, outros depósitos de diversas origens e dos restos a pagar, sendo que, este último refere-se às despesas empenhadas, liquidadas ou não, e que estão pendentes de pagamento.

Ressalta-se, todavia, que em razão da análise técnica decorrente de auditorias, levantamentos, ofícios circulares encaminhados aos jurisdicionados, entre outros instrumentos de verificações, poderá haver ajustes na disponibilidade de caixa e nas obrigações financeiras apresentadas pelo ente.

d) Disponibilidade de Caixa líquida/resultado financeiro: evidencia o resultado financeiro por especificações de fontes de recursos, apurado entre o confronto dos recursos financeiros e as obrigações financeiras, levando-se em consideração os possíveis ajustes.

No tocante à Câmara Municipal, ao Fundo Reequip. Corpo de Bombeiros (FUNREBOM), ao Samae - Serviço Autônomo Municipal de Água e Esgoto, às Autarquias e às Empresas Públicas, suas disponibilidades de caixa serão consideradas como recursos vinculados, mesmo que registradas contabilmente com especificação de Fonte de Recursos 00 - recursos ordinários. O mesmo procedimento será adotado com relação às obrigações financeiras.

A seguir, expõe-se resumo da situação constatada do Município de Irani, sendo que no Apêndice, deste Relatório, encontra-se o cálculo de forma detalhada.

Quadro 11- A – Demonstrativo do Resultado Financeiro por especificações de Fonte de Recurso

FORNTE DE RECURSOS	DISPONIBILIDADE DE CAIXA LÍQUIDA / INSUFICIÊNCIA FINANCEIRA	Superávit / Déficit
RECURSOS VINCULADOS		
00 - Recursos Ordinários	0,00	SUPERAVIT
01- Receitas e Transferências de Impostos - Educação	-28.035,66	DÉFICIT
02 - Receitas e Transferências de Impostos - Saúde	4.243,31	SUPERAVIT
03 - Contribuição para Fundo Previdenciário do Regime Próprio de Previdência Social – RPPS (patronal, servidores e compensação financeira)	0,00	SUPERAVIT

FONTE DE RECURSOS	DISPONIBILIDADE DE CAIXA LÍQUIDA / INSUFICIÊNCIA FINANCEIRA	Superávit / Déficit
04 - Contribuição para Fundo Financeiro do Regime Próprio de Previdência Social – RPPS (patronal, servidores e compensação financeira)	0,00	SUPERAVIT
05 - Aporte para Cobertura de Déficit Atuarial ao RPPS	0,00	SUPERAVIT
06 - Recursos Diretamente Arrecadados pela Administração Indireta e Fundos	0,00	SUPERAVIT
07 - Contribuição de Intervenção no Domínio Econômico - CIDE	362,37	SUPERAVIT
08 - Contribuição para o Custeio dos Serviços de Iluminação Pública - COSIP	94.316,52	SUPERAVIT
09 - FIA Imposto de Renda	7.931,11	SUPERAVIT
10 - Convênio de Trânsito - Militar	56.896,14	SUPERAVIT
11 - Convênio de Trânsito - Civil	34.468,85	SUPERAVIT
12 - Convênio de Trânsito - Prefeitura	56.523,11	SUPERAVIT
18 - Transferências do FUNDEB - (aplicação na remuneração dos profissionais do Magistério da Educação Básica em efetivo exercício) - R\$ 0,00	0,00	SUPERAVIT
19 - Transferências do FUNDEB - (aplicação em outras despesas da Educação Básica) - R\$ 0,00		
31 - Transferências de Convênios – União/Assistência Social	0,00	SUPERAVIT
32 - Transferências de Convênios – União/Educação	0,00	SUPERAVIT
33 - Transferências de Convênios – União/Saúde	1.829,56	SUPERAVIT
34 - Transferências de Convênios – União/Outros (não relacionados à educação/saúde/assistência social)	286.183,78	SUPERAVIT
35 - Transferências do Sistema Único de Assistência Social – SUAS/União	178.545,03	SUPERAVIT
36 - Salário-Educação	184.050,12	SUPERAVIT
37 - Outras Transferências do Fundo Nacional de Desenvolvimento da Educação – FNDE (não repassadas por meio de convênios)	5.788,23	SUPERAVIT
38 - Transferências do Sistema Único de Saúde – SUS/União	386.123,49	SUPERAVIT
39 - Fundo Especial do Petróleo e Transferências Decorrentes de Compensação Financeira pela Exploração de Recursos Naturais	6.196,01	SUPERAVIT
40 - Royalties de Petróleo – Educação - Lei nº 12.858/2013	0,00	SUPERAVIT
41 - Royalties de Petróleo – Saúde - Lei nº 12.858/2013	0,00	SUPERAVIT
42 - Outras Transferências Legais e Constitucionais – União	0,00	SUPERAVIT
61 - Transferências de Convênios – Estado/Assistência Social	0,00	SUPERAVIT
62 - Transferências de Convênios – Estado/Educação	665,88	SUPERAVIT
63 - Transferências de Convênios – Estado/Saúde	0,00	SUPERAVIT
64 - Transferências de Convênios – Estado/Outros (não relacionados à educação/saúde/assistência social)	0,00	SUPERAVIT
65 - Transferências do Sistema Único de Assistência Social – SUAS/Estado	92.177,82	SUPERAVIT
66 - Transferências Legais e Constitucionais do Estado para o Desenvolvimento da Educação	0,00	SUPERAVIT
67 - Transferências do Sistema Único de Saúde – SUS/Estado	87.544,31	SUPERAVIT
68 - Outras Transferências Legais e Constitucionais - Estado	0,00	SUPERAVIT
80 - Outras Especificações	0,00	SUPERAVIT
81 - Operações de Crédito Internas para Programas da Educação Básica	0,00	SUPERAVIT
82 - Operações de Crédito Internas para Programas de Saúde	0,00	SUPERAVIT

FONTE DE RECURSOS	DISPONIBILIDADE DE CAIXA LÍQUIDA / INSUFICIÊNCIA FINANCEIRA	Superávit / Déficit
83 - Operações de Crédito Internas - Outros Programas	0,00	SUPERAVIT
84 - Operações de Crédito Externas para Programas da Educação Básica	0,00	SUPERAVIT
85 - Operações de Crédito Externas para Programas de Saúde	0,00	SUPERAVIT
86 - Operações de Crédito Externas - Outros Programas	0,00	SUPERAVIT
87 - Alienações de Bens destinados a Programas da Educação Básica	0,00	SUPERAVIT
88 - Alienações de Bens destinados a Programas de Saúde	0,00	SUPERAVIT
89 - Alienações de Bens destinados a Outros Programas	0,00	SUPERAVIT
93 - Outras Receitas Não-Primárias	0,00	SUPERAVIT
95 - Antecipação de Depósitos Judiciais	0,00	SUPERAVIT
TOTAL RECURSOS VINCULADOS	1.455.809,98	
00 - Recursos Ordinários	177.063,02	SUPERAVIT
TOTAL RECURSOS NÃO VINCULADOS	177.063,02	

Fonte: e-Sfinge

4.3. Análise da evolução patrimonial e financeira

A presente análise está baseada na demonstração de quocientes e/ou índices, os quais podem ser definidos como números comparáveis obtidos a partir da divisão de valores absolutos, destinados a medir componentes patrimoniais, financeiros e orçamentários existentes nas demonstrações contábeis.

Os quocientes escolhidos para viabilizar a análise da evolução patrimonial e financeira do Município, nos últimos cinco anos, estão dispostos no quadro a seguir, com a devida memória de cálculo:

Quadro 12 – Quocientes de Situação Patrimonial e Financeira – 2013 – 2017

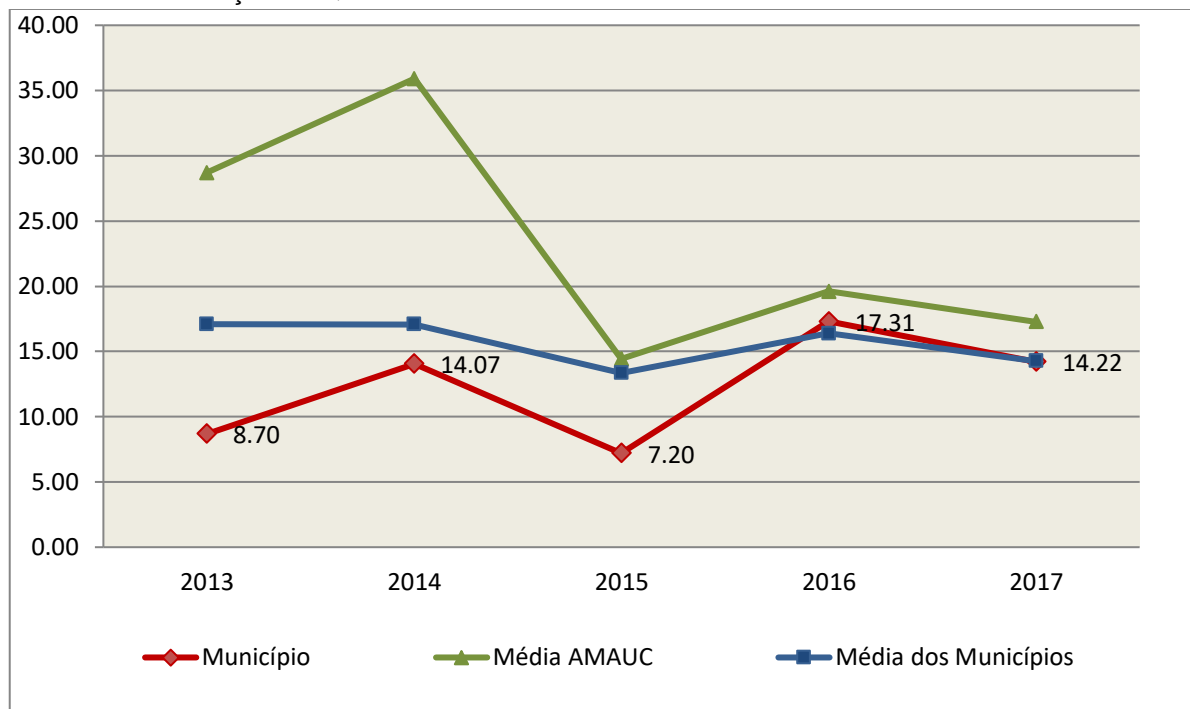
ITENS / ANO	2013	2014	2015	2016	2017
1 Despesa Executada	20.147.300,57	22.676.574,93	24.794.379,37	22.479.362,08	29.572.717,79
2 Restos a Pagar	1.675.933,67	1.362.920,16	3.845.044,54	1.191.730,50	1.561.057,13
3 Ativo Financeiro	1.799.326,11	1.524.102,08	818.907,92	1.739.918,22	3.343.572,96
4 Passivo Financeiro	1.772.625,63	1.483.450,58	3.957.059,60	1.305.465,79	1.710.699,96
5 Ativo Real	21.552.317,21	26.000.205,29	35.711.687,54	37.603.635,07	40.138.954,23
6 Passivo Real	2.477.262,73	1.848.015,22	4.957.522,26	2.172.509,60	2.822.366,75
QUOCIENTES	2013	2014	2015	2016	2017
Resultado Patrimonial (5÷6)	8,70	14,07	7,20	17,31	14,22
Situação Financeira (3÷4)	1,02	1,03	0,21	1,33	1,95
Restos a Pagar (2÷1)*100	8,32	6,01	15,51	5,30	5,28

Fonte: Demonstrativos do Balanço Geral consolidado e análise técnica.

O Quociente do Resultado Patrimonial é resultante da relação entre o Ativo Real e o Passivo Real.

Não há um parâmetro mínimo definido, mas se o resultado deste quociente apresentar-se inferior a 1,00 será indicativo da existência de dívidas (curto e longo prazo) sem ativos suficientes para cobri-las.

Gráfico 09 – Evolução do Quociente de Resultado Patrimonial: 2013 – 2017



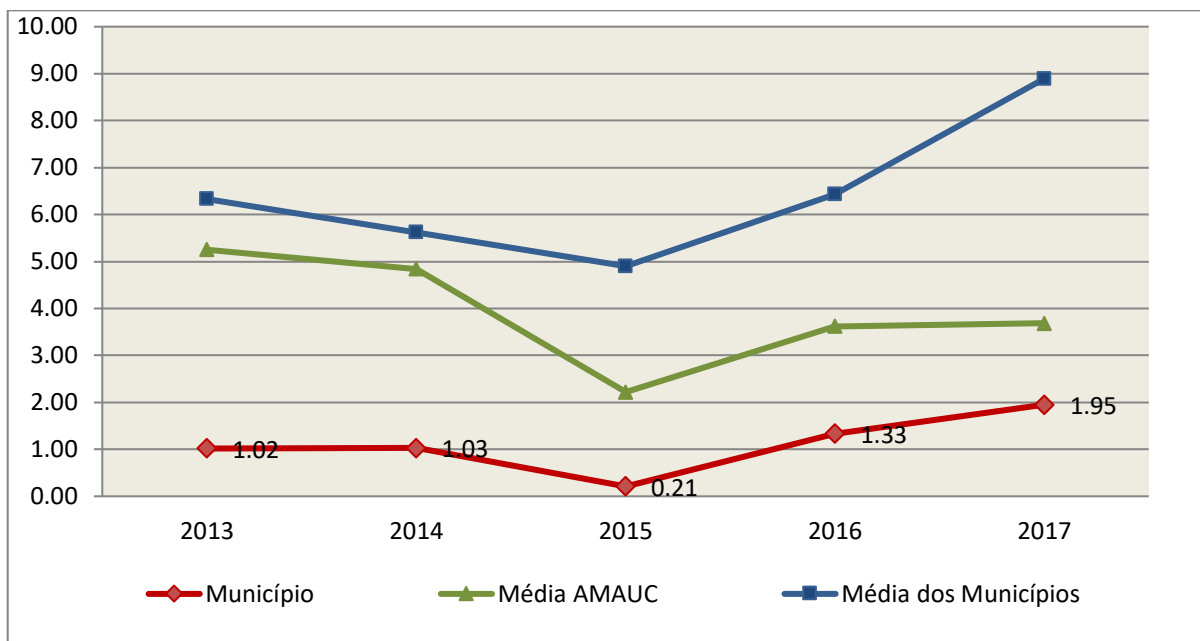
Fonte: Demonstrativos dos Balanços Gerais consolidados e análise técnica.

Como demonstra o gráfico anterior, no final do exercício de 2017 o Ativo Real apresenta-se **14,22** vezes maior que o Passivo Real (dívidas).

O Quociente da Situação Financeira é resultante da relação entre o Ativo Financeiro e o Passivo Financeiro, demonstrando a capacidade de pagamento de curto prazo do Município.

O ideal é que esse quociente apresente valor maior que 1,00, pois assim indicará que as obrigações financeiras de curto prazo podem ser cobertas pelos ativos financeiros do Município.

Gráfico 10 – Evolução do Quociente da Situação Financeira: 2013 – 2017



Fonte: Demonstrativos dos Balanços Gerais consolidados e análise técnica.

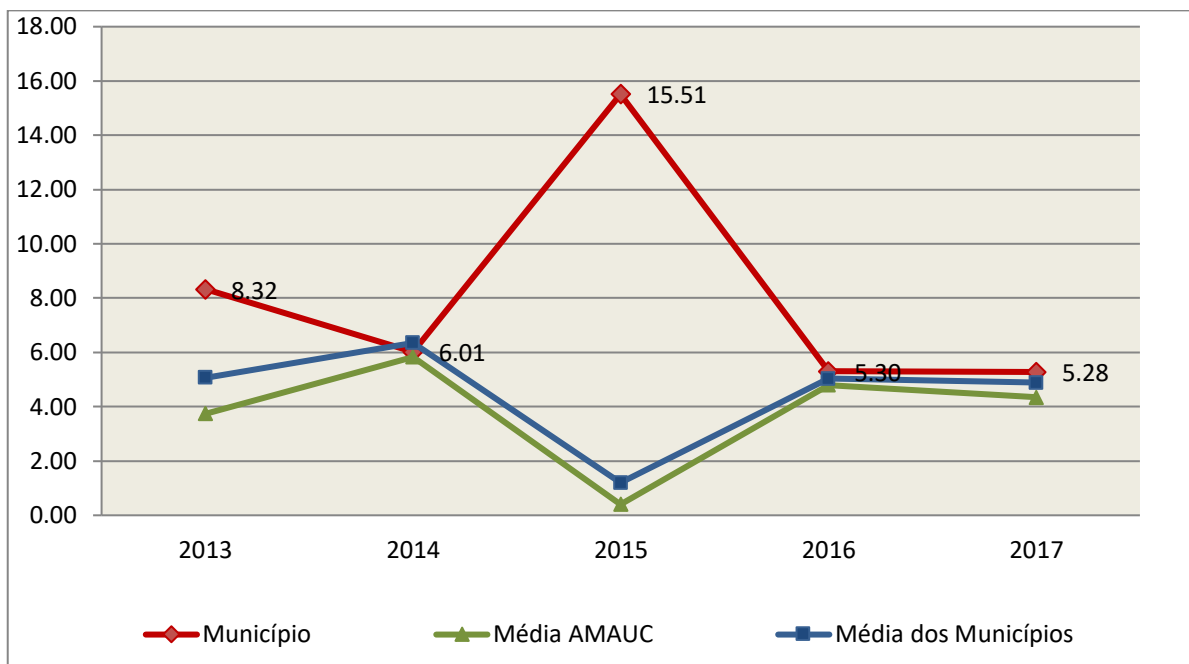
Como demonstra o gráfico, a situação financeira do Município apresenta-se Superavitária, sendo que no final do exercício de 2017 o Ativo Financeiro representa **1,95** vezes o valor do Passivo Financeiro.

O Quociente de Restos a Pagar (processados e não processados) expressa em termos percentuais à relação entre o saldo final dos restos a pagar e o total da Despesa Orçamentária.

Quanto menor esse quociente, menos comprometida será a gestão orçamentária e o fluxo financeiro do Município. Aumentos significativos deste quociente podem indicar que o Município não está conseguindo pagar no exercício as despesas que nele empenhou.

A situação apresentada pelo Município de Irani é demonstrada no gráfico a seguir:

Gráfico 11 – Evolução do Quociente de Restos a Pagar (%): 2013 – 2017



Fonte: Demonstrativos dos Balanços Gerais consolidados e análise técnica.

Verifica-se no gráfico anterior que o saldo final de Restos a Pagar corresponde a **5,28%** da despesa orçamentária do exercício.

5. ANÁLISE DO CUMPRIMENTO DE LIMITES

O ordenamento vigente estabelece limites mínimos para aplicação de recursos na Educação e Saúde, bem como os limites máximos para despesas com pessoal.

5.1. Saúde

Limite: mínimo de 15% das receitas com impostos, inclusive transferências, de aplicação em Ações e Serviços Públicos de Saúde para o exercício de 2017 – artigo 77, III, e § 4º, do Ato das Disposições Constitucionais Transitórias - ADCT.

Constatou-se que o Município aplicou o montante de **R\$ 5.403.187,81** em gastos com Ações e Serviços Públicos de Saúde, o que corresponde a **26,39%** da receita proveniente de impostos, sendo aplicado A MAIOR o valor de **R\$ 2.332.211,33**, representando **11,39%** do mesmo parâmetro, **CUMPRINDO** o disposto no artigo 77, III, e § 4º, do Ato das Disposições Constitucionais Transitórias - ADCT.

A apuração das despesas com Ações e Serviços Públicos de Saúde, pode ser demonstrada da seguinte forma:

Quadro 13 – Apuração das Despesas com Ações e Serviços Públicos de Saúde: 2017

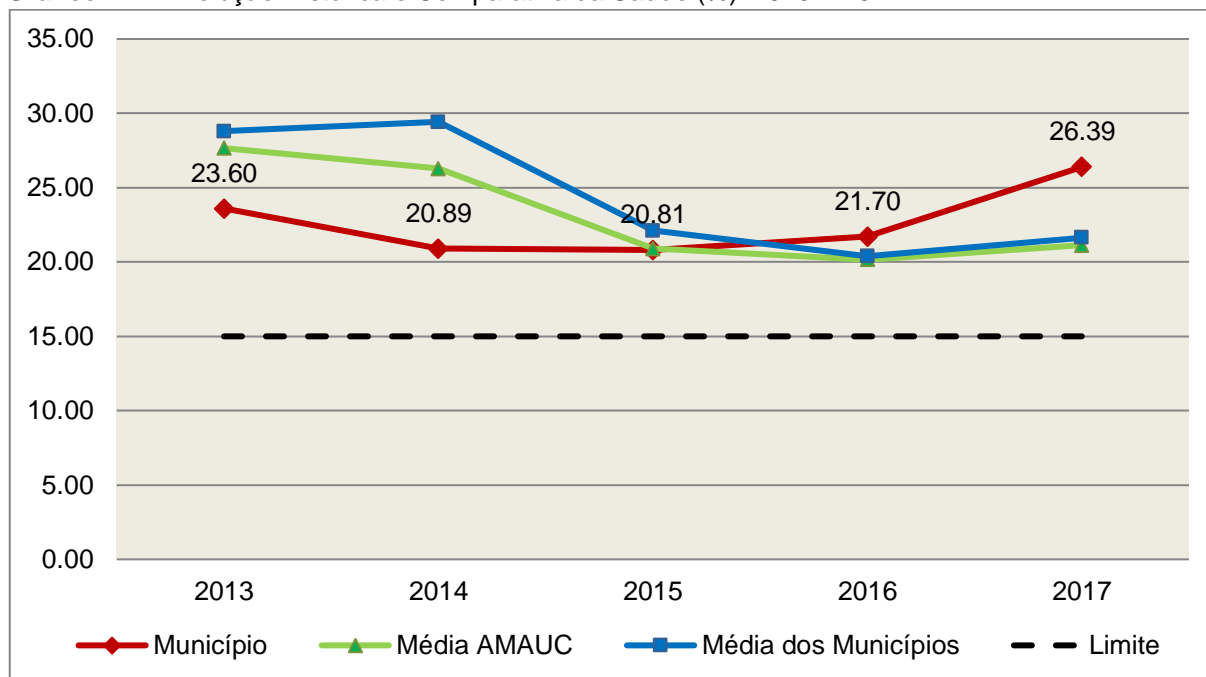
COMPONENTE	VALOR (R\$)	%
Total da Receita com Impostos	20.473.176,56	100,00
Total das Despesas com Ações e Serviços Públicos de Saúde	7.875.019,86	38,47
Atenção Básica	7.304.013,78	35,68
Assistência Hospitalar e Ambulatorial	477.698,67	2,33
Vigilância Sanitária	44.851,89	0,22
Vigilância Epidemiológica	48.455,52	0,24
(-) Total das Deduções com Ações e Serviços Públicos de Saúde*	2.471.832,05	12,07
Total das Despesas para Efeito do Cálculo	5.403.187,81	26,39
Valor Mínimo a ser Aplicado	3.070.976,48	15,00
Valor Acima do Limite	2.332.211,33	11,39

Fonte: Demonstrativos do Balanço Geral consolidado.

*Deduções, incluindo-se os convênios, dispostas nas Informações Complementares deste Relatório.

O gráfico seguinte apresenta a evolução histórica e comparativa da aplicação em Ações e Serviços Públicos de Saúde:

Gráfico 12 – Evolução Histórica e Comparativa da Saúde (%): 2013 – 2017



Fonte: Demonstrativos dos Balanços Gerais consolidados e análise técnica.

O gráfico anterior demonstra que o Município de Irani em 2017 aumentou seus gastos com Ações e Serviços Públicos de Saúde, em termos percentuais, quando comparado ao exercício anterior.

5.2. Ensino

5.2.1. Limite de 25% das receitas de impostos e transferências

Limite: mínimo de 25% proveniente de impostos, compreendida a proveniente de transferências, em gastos com Manutenção e Desenvolvimento do Ensino (exercício de 2017) – art. 212 da Constituição Federal.

Apurou-se que o Município aplicou o montante de **R\$ 7.301.893,68** em gastos com manutenção e desenvolvimento do ensino, o que corresponde a **34,37%** da receita proveniente de impostos, sendo aplicado A MAIOR o valor de **R\$ 1.991.412,12**, representando **9,37%** do mesmo parâmetro, **CUMPRINDO** o disposto no artigo 212 da Constituição Federal.

A apuração das despesas com a Manutenção e Desenvolvimento do Ensino, pode ser demonstrada da seguinte forma:

Quadro 14 – Apuração das Despesas com Manutenção e Desenvolvimento do Ensino: 2017

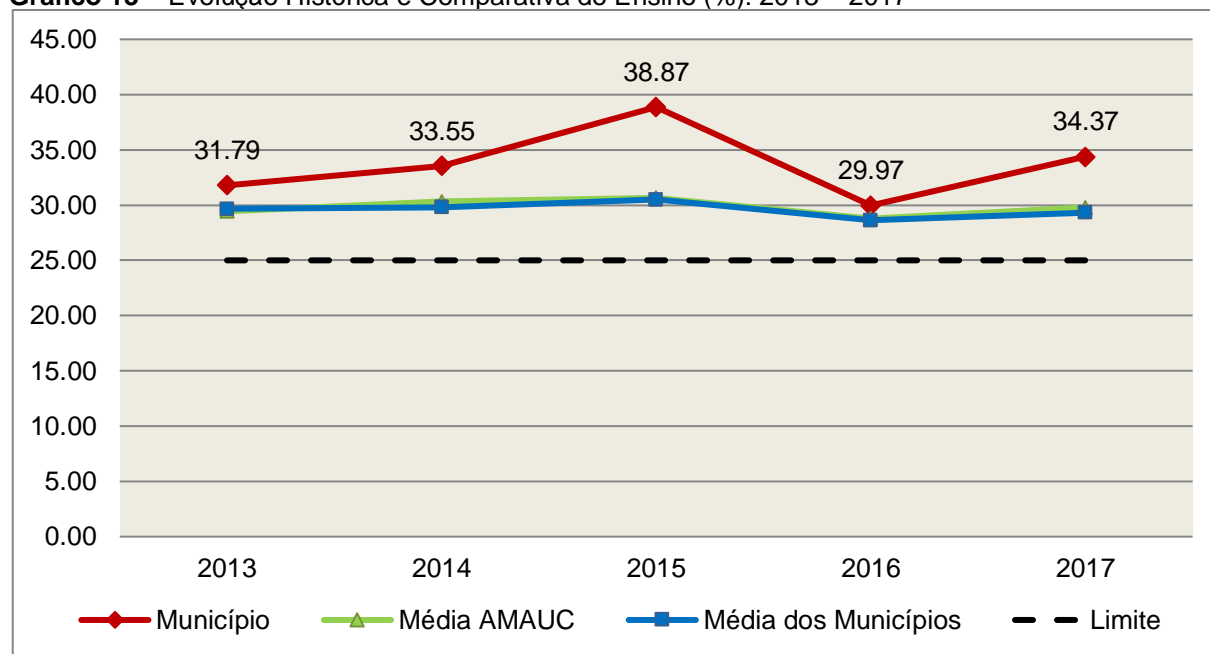
COMPONENTE	VALOR (R\$)	%
Total da Receita com Impostos	21.241.926,25	100,00
Valor Aplicado Educação Infantil	1.863.095,53	8,77
Educação Infantil	1.863.095,53	8,77
Valor Aplicado Ensino Fundamental	7.055.774,28	33,22
Ensino Fundamental	7.055.774,28	33,22
(-) Total das Deduções consideradas para fins de apuração do Limite Constitucional*	1.616.976,13	7,61
Total das Despesas para efeito de Cálculo	7.301.893,68	34,37
Valor Mínimo a ser Aplicado	5.310.481,56	25,00
Valor Acima do Limite (25%)	1.991.412,12	9,37

Fonte: Demonstrativos do Balanço Geral consolidado e análise técnica.

*Deduções, incluindo-se os convênios, dispostas nas Informações Complementares deste Relatório.

O gráfico seguinte apresenta a evolução histórica e comparativa da aplicação em Manutenção e Desenvolvimento do Ensino:

Gráfico 13 – Evolução Histórica e Comparativa do Ensino (%): 2013 – 2017



Fonte: Demonstrativos dos Balanços Gerais consolidados e análise técnica.

O gráfico anterior demonstra que o Município de Irani em 2017 aumentou seus gastos com Manutenção e Desenvolvimento do Ensino, em termos percentuais, quando comparado ao exercício anterior.

5.2.2. FUNDEB

Limite 1: mínimo de 60% dos recursos oriundos do FUNDEB na remuneração dos profissionais do magistério em efetivo exercício – art. 60, XII, do Ato das Disposições Constitucionais Transitórias - ADCT c/c art. 22 da Lei nº 11.494/07.

Verificou-se que o Município aplicou o valor de **R\$ 4.378.974,89**, equivalendo a **95,82%** dos recursos oriundos do FUNDEB, em gastos com a remuneração dos profissionais do magistério em efetivo exercício, **CUMPRINDO** o estabelecido no artigo 60, inciso XII do Ato das Disposições Constitucionais Transitórias (ADCT) e artigo 22 da Lei nº 11.494/2007.

A apuração das despesas com profissionais do magistério em efetivo exercício pode ser demonstrada da seguinte forma:

Quadro 15 – Apuração das Despesas com Profissionais do Magistério em Efetivo Exercício – FUNDEB: 2017

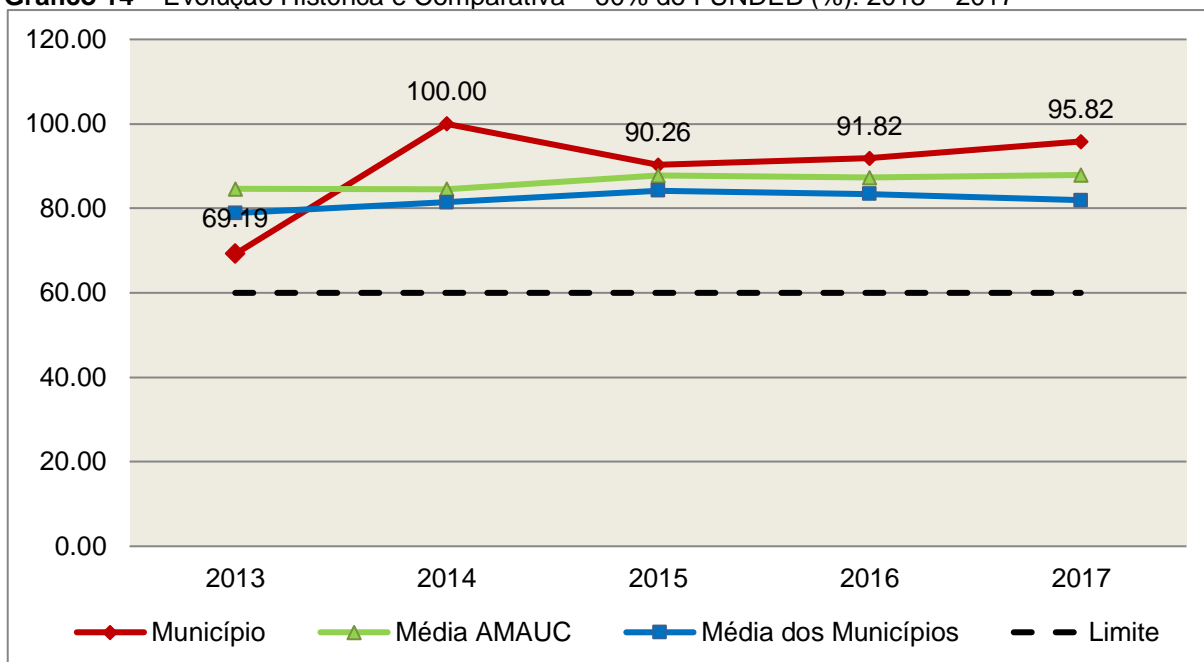
COMPONENTE	VALOR (R\$)
Transferências do FUNDEB	4.555.106,32
(+) Rendimentos de Aplicações Financeiras das Contas do FUNDEB	14.956,15
Total dos recursos oriundos do FUNDEB	4.570.062,47
60% dos Recursos Oriundos do FUNDEB	2.742.037,48
Despesas com Profissionais do Magistério em Efetivo Exercício aplicadas com Recursos do FUNDEB	4.378.974,89
Valor Acima do Limite	1.636.937,41

Fonte: Demonstrativos do Balanço Geral consolidado e da análise técnica.

Obs.: A ausência de remessa do parecer do Conselho do FUNDEB consta como restrição anotada no item Restrições de Ordem Legal do capítulo Restrições Apuradas, deste Relatório.

O gráfico seguinte apresenta a evolução histórica e comparativa da aplicação em despesas com Profissionais do Magistério em Efetivo Exercício:

Gráfico 14 – Evolução Histórica e Comparativa – 60% do FUNDEB (%): 2013 – 2017



Fonte: Demonstrativos dos Balanços Gerais consolidados e análise técnica.

Limite 2: mínimo de 95% dos recursos oriundos do FUNDEB (no exercício financeiro em que forem creditados), em despesas com Manutenção e Desenvolvimento da Educação Básica – art. 21 da Lei nº 11.494/07.

Constatou-se que o Município aplicou o valor de **R\$ 4.567.341,87**, equivalendo a **99,94%** dos recursos oriundos do FUNDEB, em despesas com Manutenção e Desenvolvimento da Educação Básica, **CUMPRINDO** o estabelecido no artigo 21 da Lei nº 11.494/2007.

A apuração das despesas com Manutenção e Desenvolvimento da Educação Básica com recursos oriundos do FUNDEB pode ser demonstrada da seguinte forma:

Quadro 16 – Apuração das Despesas com FUNDEB: 2017

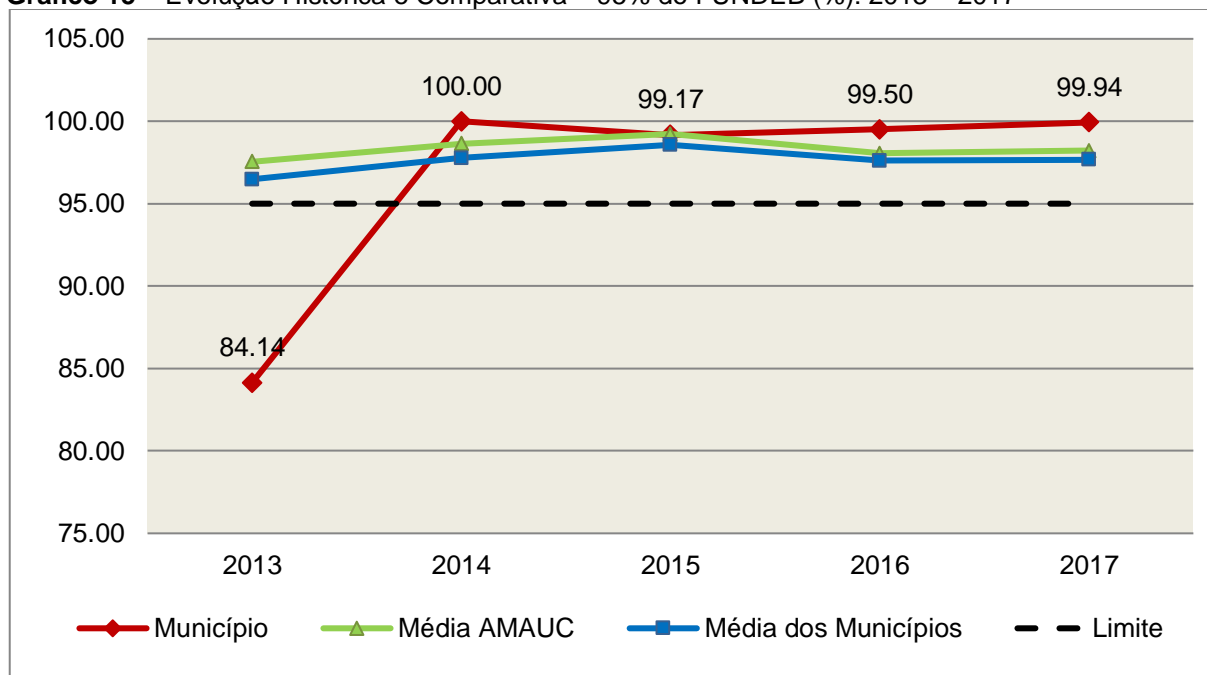
COMPONENTE	VALOR (R\$)
Total dos Recursos Oriundos do FUNDEB	4.570.062,47
95% dos Recursos do FUNDEB	4.341.559,35
Despesas com manutenção e desenvolvimento da educação básica aplicadas no exercício com recursos do FUNDEB *	4.567.341,87
Valor Acima do Limite	225.782,52

Fonte: Demonstrativos do Balanço Geral consolidado e análise técnica.

Obs.: * Apuração efetuada com base na execução orçamentária (despesas empenhadas, liquidadas e pagas e os restos a pagar inscritos no exercício com disponibilidade financeira, considerando-se ainda as possíveis exclusões relativas às despesas impróprias, entre outras).

O gráfico seguinte apresenta a evolução histórica e comparativa da aplicação em Manutenção e Desenvolvimento da Educação Básica com recursos oriundos do FUNDEB:

Gráfico 15 – Evolução Histórica e Comparativa – 95% do FUNDEB (%): 2013 – 2017



Fonte: Demonstrativos dos Balanços Gerais consolidados e análise técnica.

Com relação às despesas com Manutenção e Desenvolvimento da Educação Básica custeadas com recursos do FUNDEB, no exercício em análise, o Município de Irani reduziu sua aplicação, quando comparado ao exercício anterior.

Limite 3: utilização dos recursos do FUNDEB, no exercício seguinte ao do recebimento e mediante abertura de crédito adicional - artigo 21, § 2º da Lei nº 11.494/2007.

Ante a inexistência de saldo no encerramento do exercício de 2016 de recursos do FUNDEB, resta prejudicada a verificação prevista no art. 21, § 2º da Lei nº 11.494/2007.

Superávit financeiro do FUNDEB em 31/12/2017: No tocante ao controle da utilização dos recursos do FUNDEB para o exercício seguinte apresenta-se o Quadro abaixo:

Quadro 16A – Controle da utilização de recursos para o exercício subsequente (art. 21, § 2º da Lei nº 11.494/2007)

COMPONENTE	VALOR (R\$)
Saldo Financeiro do FUNDEB em 31/12/2017	52.508,70
(-) Despesas inscritas em Restos a Pagar no exercício e em exercícios anteriores pendentes de pagamento e/ou despesas registradas em DDO no exercício, com disponibilidade dos recursos do FUNDEB	52.508,70
(=) Recursos do FUNDEB que não foram utilizados	0,00

Fonte: Dados do Sistema e-Sfinge e análise técnica.

5.3. Limites de gastos com pessoal (LRF)

5.3.1. Limite máximo para os gastos com pessoal do Município

Limite: 60% da Receita Corrente Líquida para os gastos com pessoal do Município – art. 169 da Constituição Federal c/c o art. 19, III da Lei Complementar nº 101/2000 (LRF).

Quadro 17 – Apuração das Despesas com Pessoal do Município: 2017

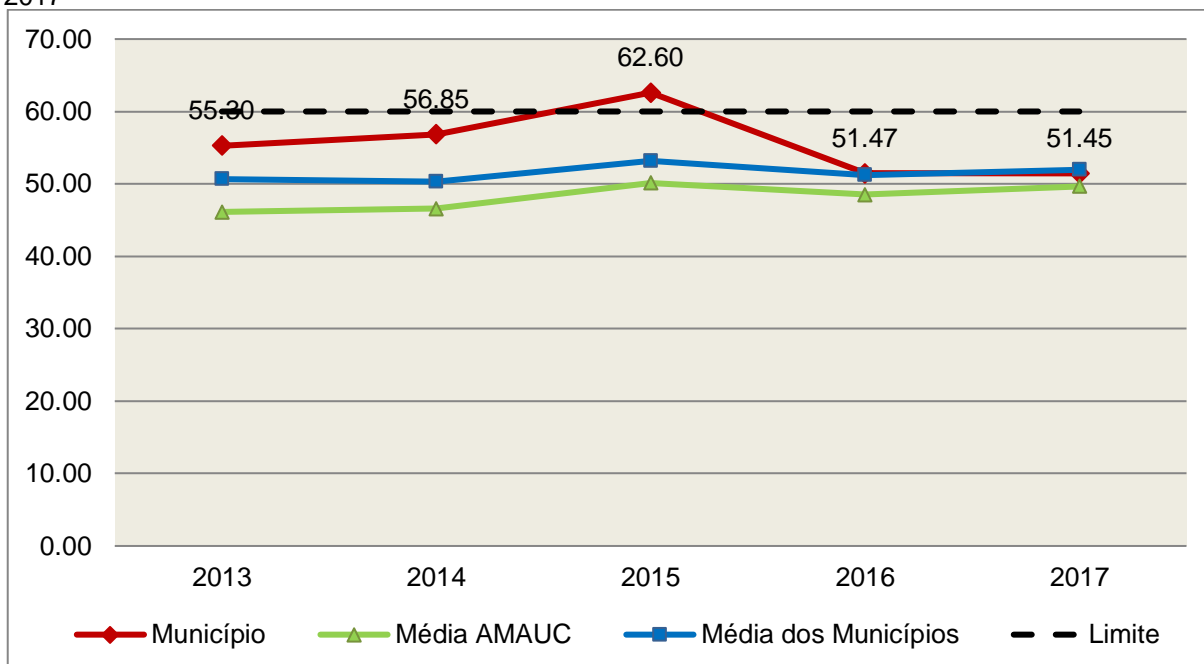
COMPONENTE	VALOR (R\$)	%
TOTAL DA RECEITA CORRENTE LÍQUIDA	29.900.550,69	100,00
LIMITE DE 60% DA RECEITA CORRENTE LÍQUIDA	17.940.330,41	60,00
Total das Despesas para efeito de Cálculo das Despesas com Pessoal do Poder Executivo	14.561.636,52	48,70
Total das Despesas para efeito de Cálculo das Despesas com Pessoal do Poder Legislativo	822.378,58	2,75
TOTAL DA DESPESA PARA EFEITO DE CÁLCULO DA DESPESA COM PESSOAL DO MUNICÍPIO	15.384.015,10	51,45
Valor Abaixo do Limite (60%)	2.556.315,31	8,55

Fonte: Sistema e-Sfinge/Demonstrativos do Balanço Geral consolidado.

No exercício em exame, o Município gastou **51,45%** do total da receita corrente líquida em despesas com pessoal, **CUMPRINDO** o limite contido no artigo 169 da Constituição Federal, regulamentado pela Lei Complementar nº 101/2000.

O gráfico seguinte apresenta a evolução histórica e comparativa das despesas com pessoal do Município:

Gráfico 16 – Evolução Histórica e Comparativa da Despesa com Pessoal do Município: 2013 – 2017



Fonte: Demonstrativos dos Balanços Gerais consolidados e análise técnica.

O gráfico anterior mostra a redução dos gastos com pessoal do Município de Irani, quando comparado ao exercício anterior.

5.3.2. Limite máximo para os gastos com pessoal do Poder Executivo

Limite: 54% da Receita Corrente Líquida para os gastos com pessoal do Poder Executivo (Prefeitura, Fundos, Fundações, Autarquias e Empresas Estatais Dependentes) – Artigo 20, III, 'b' da Lei Complementar nº 101/2000 (LRF).

Quadro 18 – Apuração das Despesas com Pessoal do Poder Executivo: 2017

COMPONENTE	VALOR (R\$)	%
TOTAL DA RECEITA CORRENTE LÍQUIDA	29.900.550,69	100,00
LIMITE DE 54% DA RECEITA CORRENTE LÍQUIDA	16.146.297,37	54,00
Total das Despesas com Pessoal do Poder Executivo	14.561.636,52	48,70
Pessoal e Encargos*	14.487.536,39	48,45
Outras despesas de pessoal decorrentes de contratos de terceirização (§ 1º do art. 18 da LRF)*	57.330,00	0,19
Pessoal e encargos Inscritos em Restos a Pagar não Processados* (com as deduções)	16.770,13	0,06

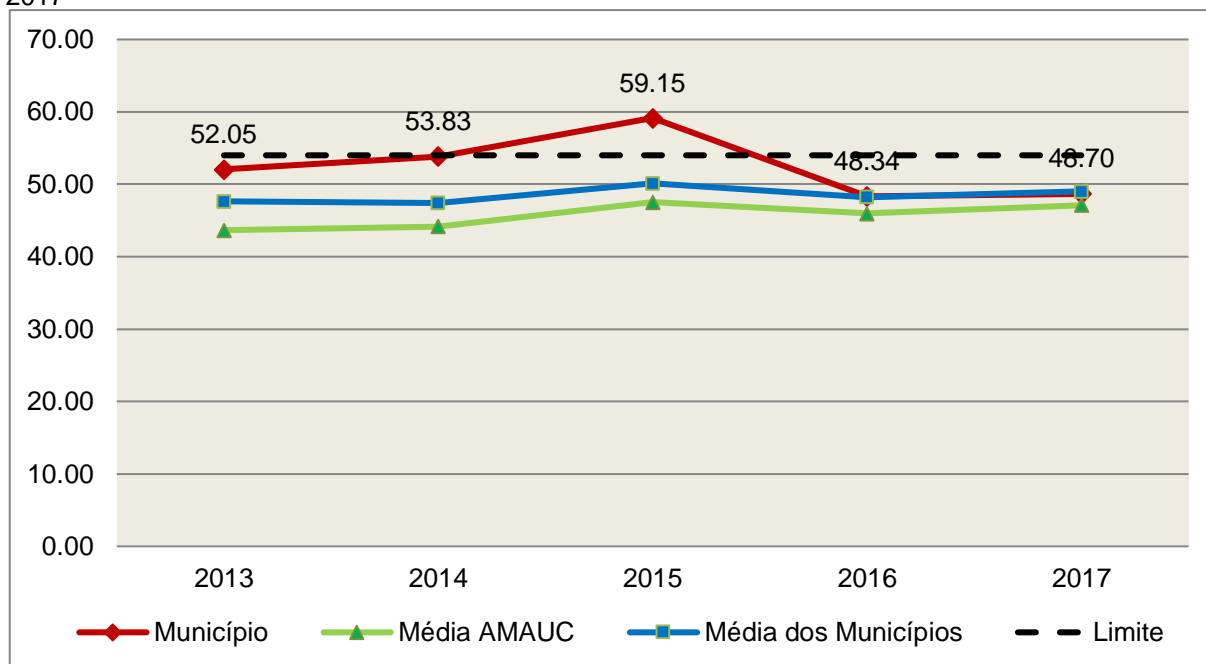
Total das Despesas para efeito de Cálculo das Despesas com Pessoal do Poder Executivo	14.561.636,52	48,70
Valor Abaixo do Limite (54%)	1.584.660,85	5,30

Fonte: * Sistema e-Sfinge/4Demonstrativos do Balanço Geral consolidado.

O demonstrativo acima comprova que, no exercício em exame, o Poder Executivo gastou **48,70%** do total da receita corrente líquida em despesas com pessoal, **CUMPRINDO** a norma contida no artigo 20, III, 'b' da Lei Complementar nº 101/2000.

O gráfico seguinte apresenta a evolução histórica e comparativa das despesas com pessoal do Poder Executivo:

Gráfico 17 – Evolução Histórica e Comparativa da Despesa com Pessoal do Executivo: 2013 – 2017



Fonte: Demonstrativos dos Balanços Gerais consolidados e análise técnica.

Da análise do gráfico, verifica-se que os gastos com pessoal do Poder Executivo aumentaram, quando comparado ao exercício anterior.

4 Apuração da Despesa de Pessoal: conforme orientação do Manual dos Demonstrativos Fiscais publicado no endereço <http://www.stn.fazenda.gov.br>

5.3.3. Limite máximo para os gastos com pessoal do Poder Legislativo

Limite: 6% da Receita Corrente Líquida para os gastos com pessoal do Poder Legislativo (Câmara Municipal) – Artigo 20, III, 'a' da Lei Complementar nº 101/2000 (LRF).

Quadro 19 – Apuração das Despesas com Pessoal do Poder Legislativo: 2017

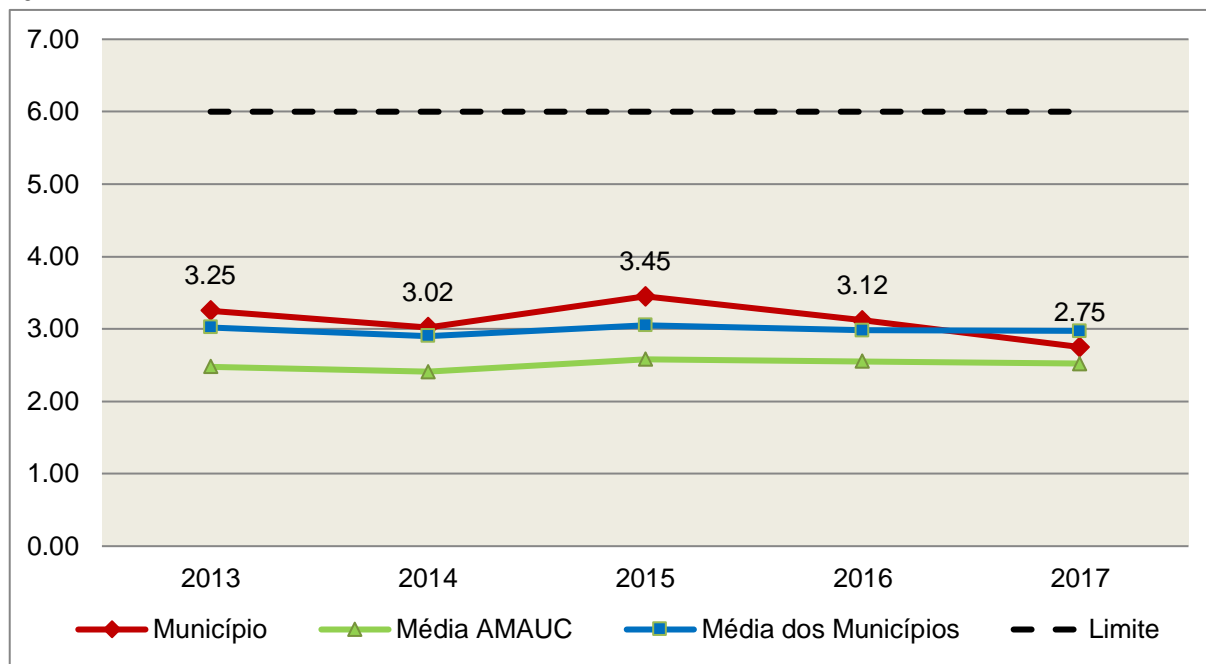
COMPONENTE	VALOR (R\$)	%
TOTAL DA RECEITA CORRENTE LÍQUIDA	29.900.550,69	100,00
LIMITE DE 6% DA RECEITA CORRENTE LÍQUIDA	1.794.033,04	6,00
Total das Despesas com Pessoal do Poder Legislativo	822.378,58	2,75
Pessoal e Encargos*	822.378,58	2,75
Total das Despesas para efeito de Cálculo das Despesas com Pessoal do Poder Legislativo	822.378,58	2,75
Valor Abaixo do Limite (6%)	971.654,46	3,25

Fonte: * Sistema e-Sfinge/Demonstrativos do Balanço Geral consolidado.

O Poder Legislativo gastou, no exercício em exame, **2,75%** do total da receita corrente líquida em despesas com pessoal, **CUMPRINDO** a norma contida no artigo 20, III, 'a' da Lei Complementar nº 101/2000.

O gráfico seguinte apresenta a evolução histórica e comparativa das despesas com pessoal do Poder Legislativo:

Gráfico 18 – Evolução Histórica e Comparativa da Despesa com Pessoal do Legislativo: 2013 – 2017



Fonte: Demonstrativos dos Balanços Gerais consolidados e análise técnica.

O estudo evolutivo dos gastos com pessoal da Câmara expõe que houve uma redução do percentual quando comparado ao exercício anterior.

6. CONSELHOS MUNICIPAIS

Os Conselhos Municipais são considerados órgãos públicos que contribuem de forma significativa na execução de políticas públicas setoriais.

Podem ser de natureza obrigatória ou discricionária, ou seja, os de criação obrigatória são exigidos por leis federais, cujas funções são definidas como deliberativas, fiscalizadoras, assessoramento, supervisora e executiva; enquanto que os discricionários são decorrentes de legislação municipal.

O artigo 7º, § único, da Instrução Normativa nº 20, de 01 de março de 2015 exige a remessa dos pareceres dos conselhos obrigatórios, juntamente com a prestação de contas anual, quais sejam:

- a) Conselho Municipal de Acompanhamento e Controle Social do Fundeb, previsto no art. 24, da Lei Federal n.º 11.494, de 20 de junho de 2007.
- b) Conselho Municipal de Saúde, previsto no art. 1º, caput e § 2º da Lei Federal n.º 8.142, de 28 de dezembro de 1990;
- c) Conselho Municipal dos Direitos da Infância e do Adolescente, previsto no art. 88, inciso II da Lei Federal n.º 8.069, de 13 de junho de 1990;

d) Conselho Municipal de Assistência Social, previsto no art. 16, inciso IV, da Lei Federal n.º 8.742, de 07 de dezembro de 1993;

e) Conselho Municipal de Alimentação Escolar, previsto no art. 18 da Lei Federal n.º 11.947, de 16 de junho de 2009;

f) Conselho Municipal do Idoso, previsto no art. 6º da Lei Federal n.º 8.842, de 04 de janeiro de 1994.

6.1. Conselho Municipal de Acompanhamento e Controle Social do FUNDEB (CACs – FUNDEB)

O Conselho Municipal de Acompanhamento e Controle Social do Fundeb está previsto no artigo 24 da Lei Federal n.º 44.494, de 20 de junho de 2007.

Referido órgão tem a função de acompanhar a correta aplicação dos recursos do Fundeb e do Programa Nacional de Apoio ao Transporte Escolar (PNATE), bem como supervisionar o censo escolar anual.

O Conselho Municipal do Fundeb é autônomo, não é subordinado ao Poder Executivo e seus membros não são remunerados. No entanto, deverá ser criado por lei específica municipal, e sua composição deve obedecer ao que prescreve o art. 24, § 1º, IV e § 2º da Lei n.º 11.494/2007:

Art. 24. O acompanhamento e o controle social sobre a distribuição, a transferência e a aplicação dos recursos dos Fundos serão exercidos, junto aos respectivos governos, no âmbito da União, dos Estados, do Distrito Federal e dos Municípios, por conselhos instituídos especificamente para esse fim.

§ 1º Os conselhos serão criados por legislação específica, editada no pertinente âmbito governamental, observados os seguintes critérios de composição:

[...]

IV - em âmbito municipal, por no mínimo 9 (nove) membros, sendo:

a) 2 (dois) representantes do Poder Executivo Municipal, dos quais pelo menos 1 (um) da Secretaria Municipal de Educação ou órgão educacional equivalente;

b) 1 (um) representante dos professores da educação básica pública;

c) 1 (um) representante dos diretores das escolas básicas públicas;

d) 1 (um) representante dos servidores técnico-administrativos das escolas básicas públicas;

e) 2 (dois) representantes dos pais de alunos da educação básica pública;

f) 2 (dois) representantes dos estudantes da educação básica pública, um dos quais indicado pela entidade de estudantes secundaristas.

§ 2º Integrarão ainda os conselhos municipais dos Fundos, quando houver, 1 (um) representante do respectivo Conselho Municipal de Educação e 1 (um) representante do Conselho Tutelar a que se refere a Lei nº 8.069, de 13 de julho de 1990, indicados por seus pares.

Em consulta ao processo eletrônico gerado através dos dados encaminhados pelo **Município de Irani**, constata-se que o Parecer do Conselho Municipal de Acompanhamento e Controle Social do FUNDEB foi encaminhado (fl. 174), contudo, com a assinatura somente do Presidente do Conselho, e sem a remessa de Ata, não restando evidenciado que o mencionado Parecer é fruto de deliberação colegiada do Conselho, motivo pelo qual, considera-se como não remetido, em desatendimento em desacordo com o artigo 27, da Lei nº 11.494/07 c/c artigo 7º, III da Instrução Normativa N.TC-20/2015.

6.2. Conselho Municipal de Saúde (CMS)

O Conselho Municipal de Saúde – CMS está previsto no art. 1º, inciso II da Lei Federal n.º 8.142, de 28 de dezembro de 1990.

Trata-se de um órgão colegiado composto por representantes do governo, prestadores de serviço, profissionais de saúde e usuários, atua na formação de estratégias e no controle da execução das políticas de saúde, inclusive nos aspectos econômicos e financeiros, cujas decisões serão homologadas pelo chefe do poder executivo municipal⁵.

Compõe-se, conforme prescreve a terceira diretriz da Resolução n.º 453, de 10 de maio de 2012:

a) 50% de entidades e movimentos representativos de usuários;

b) 25% de entidades representativas dos trabalhadores da área de Saúde;

c) 25% de representação de governo e prestadores de serviços privados conveniados, ou sem fins lucrativos.

O Conselho Municipal de Saúde tem as competências elencadas pela quinta diretriz da Resolução n.º 453/2012:

⁵ Viana, Luiz Cláudio. O papel dos conselhos municipais na gestão pública [monografia]; orientadora, Maria Eliana Cristina Bar. - Florianópolis, SC, 2011. p. 26

Quinta Diretriz: aos Conselhos de Saúde Nacional, Estaduais, Municipais e do Distrito Federal, que têm competências definidas nas leis federais, bem como em indicações advindas das Conferências de Saúde, compete:

I - fortalecer a participação e o Controle Social no SUS, mobilizar e articular a sociedade de forma permanente na defesa dos princípios constitucionais que fundamentam o SUS;

II - elaborar o Regimento Interno do Conselho e outras normas de funcionamento;

III - discutir, elaborar e aprovar propostas de operacionalização das diretrizes aprovadas pelas Conferências de Saúde;

IV - atuar na formulação e no controle da execução da política de saúde, incluindo os seus aspectos econômicos e financeiros, e propor estratégias para a sua aplicação aos setores público e privado;

V - definir diretrizes para elaboração dos planos de saúde e deliberar sobre o seu conteúdo, conforme as diversas situações epidemiológicas e a capacidade organizacional dos serviços;

VI - anualmente deliberar sobre a aprovação ou não do relatório de gestão;

VII - estabelecer estratégias e procedimentos de acompanhamento da gestão do SUS, articulando-se com os demais colegiados, a exemplo dos de seguridade social, meio ambiente, justiça, educação, trabalho, agricultura, idosos, criança e adolescente e outros;

VIII - proceder à revisão periódica dos planos de saúde;

IX - deliberar sobre os programas de saúde e aprovar projetos a serem encaminhados ao Poder Legislativo, propor a adoção de critérios definidores de qualidade e resolutividade, atualizando-os face ao processo de incorporação dos avanços científicos e tecnológicos na área da Saúde;

X - a cada quadrimestre deverá constar dos itens da pauta o pronunciamento do gestor, das respectivas esferas de governo, para que faça a prestação de contas, em relatório detalhado, sobre andamento do plano de saúde, agenda da saúde pactuada, relatório de gestão, dados sobre o montante e a forma de aplicação dos recursos, as auditorias iniciadas e concluídas no período, bem como a produção e a oferta de serviços na rede assistencial própria, contratada ou conveniada, de acordo com a Lei Complementar no 141/2012.

XI - avaliar e deliberar sobre contratos, consórcios e convênios, conforme as diretrizes dos Planos de Saúde Nacional, Estaduais, do Distrito Federal e Municipais;

XII - acompanhar e controlar a atuação do setor privado credenciado mediante contrato ou convênio na área de saúde;

XIII - aprovar a proposta orçamentária anual da saúde, tendo em vista as metas e prioridades estabelecidas na Lei de Diretrizes Orçamentárias, observado o princípio do processo de planejamento e orçamento ascendentes, conforme legislação vigente;

XIV - propor critérios para programação e execução financeira e orçamentária dos Fundos de Saúde e acompanhar a movimentação e destino dos recursos;

XV - fiscalizar e controlar gastos e deliberar sobre critérios de movimentação de recursos da Saúde, incluindo o Fundo de Saúde e os recursos transferidos e próprios do Município, Estado, Distrito Federal e da União, com base no que a lei disciplina;

XVI - analisar, discutir e aprovar o relatório de gestão, com a prestação de contas e informações financeiras, repassadas em tempo hábil aos conselheiros, e garantia do devido assessoramento;

XVII - fiscalizar e acompanhar o desenvolvimento das ações e dos serviços de saúde e encaminhar denúncias aos respectivos órgãos de controle interno e externo, conforme legislação vigente;

XVIII - examinar propostas e denúncias de indícios de irregularidades, responder no seu âmbito a consultas sobre assuntos pertinentes às ações e aos serviços de saúde, bem como apreciar recursos a respeito de deliberações do Conselho nas suas respectivas instâncias;

XIX - estabelecer a periodicidade de convocação e organizar as Conferências de Saúde, propor sua convocação ordinária ou extraordinária e estruturar a comissão organizadora, submeter o respectivo regimento e programa ao Pleno do Conselho de Saúde correspondente, convocar a sociedade para a participação nas pré-conferências e conferências de saúde;

XX - estimular articulação e intercâmbio entre os Conselhos de Saúde, entidades, movimentos populares, instituições públicas e privadas para a promoção da Saúde;

XXI - estimular, apoiar e promover estudos e pesquisas sobre assuntos e temas na área de saúde pertinente ao desenvolvimento do Sistema Único de Saúde (SUS);

XXII - acompanhar o processo de desenvolvimento e incorporação científica e tecnológica, observados os padrões éticos compatíveis com o desenvolvimento sociocultural do País;

XXIII - estabelecer ações de informação, educação e comunicação em saúde, divulgar as funções e competências do Conselho de Saúde, seus trabalhos e decisões nos meios de comunicação, incluindo informações sobre as agendas, datas e local das reuniões e dos eventos;

XXIV - deliberar, elaborar, apoiar e promover a educação permanente para o controle social, de acordo com as Diretrizes e a Política Nacional de Educação Permanente para o Controle Social do SUS;

XXV - incrementar e aperfeiçoar o relacionamento sistemático com os poderes constituídos, Ministério Público, Judiciário e Legislativo, meios de comunicação, bem como setores relevantes não representados nos conselhos;

XXVI - acompanhar a aplicação das normas sobre ética em pesquisas aprovadas pelo CNS;

XXVII - deliberar, encaminhar e avaliar a Política de Gestão do Trabalho e Educação para a Saúde no SUS;

XXVIII - acompanhar a implementação das propostas constantes do relatório das plenárias dos Conselhos de Saúde; e

XXIX - atualizar periodicamente as informações sobre o Conselho de Saúde no Sistema de Acompanhamento dos Conselhos de Saúde (SIACS).

Salienta-se que os membros do Conselho não são remunerados e suas funções são consideradas de relevância pública.

Em consulta ao processo eletrônico gerado através dos dados encaminhados pelo **Município de Irani**, constata-se que o Parecer do Conselho Municipal de Saúde foi encaminhado (fl. 176), contudo, com a assinatura somente do Presidente e Secretário do Conselho, e sem a remessa de Ata, não restando evidenciado que o mencionado Parecer é fruto de deliberação colegiada do Conselho, motivo pelo qual, considera-se como não remetido, em desatendimento ao que dispõe o art. 7º, Parágrafo Único, inciso I da Instrução Normativa N.TC-20/2015.

6.3. Conselho Municipal dos Direitos da Criança e do Adolescente

A Constituição Federal trata do dever da família, da sociedade e do Estado, em caráter prioritário, em assegurar à criança e ao adolescente uma série de direitos, conforme pode ser constatado em seu artigo 227:

É dever da família, da sociedade e do Estado assegurar à criança, ao adolescente e ao jovem, com absoluta prioridade, o direito à vida, à saúde, à alimentação, à educação, ao lazer, à profissionalização, à cultura, à dignidade, ao respeito, à liberdade e à convivência familiar e comunitária, além de colocá-los a salvo de toda forma de negligência, discriminação, exploração, violência, crueldade e opressão.

Nessa linha foi promulgada a Lei nº 8.069, de 13 de julho de 1990, que dispõe sobre o Estatuto da Criança e do Adolescente (ECA) e trata sobre a proteção integral desses.

A referida Lei prevê em seu artigo 88, incisos II e IV, a criação do Conselho Municipal dos Direitos da Criança e do Adolescente e a manutenção de fundo especial, respectivamente. Esse fundo, no caso dos Municípios, deve ser criado por lei municipal, obedecendo ao disposto no artigo 167, IX da Constituição Federal e artigo 74 da Lei nº 4.320/64.

O Conselho Municipal da Criança e do Adolescente é órgão deliberativo e controlador das ações relacionadas à política de atendimento dos direitos da criança e do adolescente.

Em consulta ao processo eletrônico gerado através dos dados encaminhados pelo Município de **Irani**, constata-se que as contas foram aprovadas pelo Conselho Municipal dos Direitos da Criança e do Adolescente (fls. 193-194).

6.4. Conselho Municipal de Assistência Social (CMAS)

O Conselho Municipal de Assistência Social está previsto no art. 16, inciso IV da Lei Federal nº 8.742, de 07 de dezembro de 1993.

Citado órgão tem a competência de acompanhar a execução da política de assistência social, e seus membros não são remunerados. No entanto, conforme parágrafo único do art. 16 da Lei nº 8.742/93 as despesas referentes a passagens e diárias de conselheiros representantes do governo ou da sociedade civil, quando estiverem no exercício de suas atribuições devem ser custeadas pelo órgão gestor da Assistência Social.

Conforme consta do processo eletrônico gerado através dos dados encaminhados pelo Município de **Irani**, a análise da Ata do Conselho Municipal de Assistência Social indica que as contas foram aprovadas (fls. 179-180).

6.5. Conselho Municipal de Alimentação Escolar (CMAE)

O Conselho Municipal de Alimentação Escolar está previsto no artigo 18 da Lei Federal n.º 11.947, de 16 de junho de 2009:

Art. 18. Os Estados, o Distrito Federal e os Municípios instituirão, no âmbito de suas respectivas jurisdições administrativas, Conselhos de Alimentação Escolar - CAE, órgãos colegiados de caráter fiscalizador, permanente, deliberativo e de assessoramento, compostos da seguinte forma:

I - 1 (um) representante indicado pelo Poder Executivo do respectivo ente federado;

II - 2 (dois) representantes das entidades de trabalhadores da educação e de discentes, indicados pelo respectivo órgão de representação, a serem escolhidos por meio de assembleia específica;

III - 2 (dois) representantes de pais de alunos, indicados pelos Conselhos Escolares, Associações de Pais e Mestres ou entidades similares, escolhidos por meio de assembleia específica;

IV - 2 (dois) representantes indicados por entidades civis organizadas, escolhidos em assembleia específica.

§ 1º Os Estados, o Distrito Federal e os Municípios poderão, a seu critério, ampliar a composição dos membros do CAE, desde que obedecida a proporcionalidade definida nos incisos deste artigo.

§ 2º Cada membro titular do CAE terá 1 (um) suplente do mesmo segmento representado.

§ 3º Os membros terão mandato de 4 (quatro) anos, podendo ser reconduzidos de acordo com a indicação dos seus respectivos segmentos.

§ 4º A presidência e a vice-presidência do CAE somente poderão ser exercidas pelos representantes indicados nos incisos II, III e IV deste artigo.

§ 5º O exercício do mandato de conselheiros do CAE é considerado serviço público relevante, não remunerado.

§ 6º Caberá aos Estados, ao Distrito Federal e aos Municípios informar ao FNDE a composição do seu respectivo CAE, na forma estabelecida pelo Conselho Deliberativo do FNDE.

A sua atuação está prevista no artigo 19 da citada lei:

Art. 19. Compete ao CAE:

I - acompanhar e fiscalizar o cumprimento das diretrizes estabelecidas na forma do art. 2º desta Lei;

II - acompanhar e fiscalizar a aplicação dos recursos destinados à alimentação escolar;

III - zelar pela qualidade dos alimentos, em especial quanto às condições higiênicas, bem como a aceitabilidade dos cardápios oferecidos;

IV - receber o relatório anual de gestão do PNAE e emitir parecer conclusivo a respeito, aprovando ou reprovando a execução do Programa.

Parágrafo único. Os CAEs poderão desenvolver suas atribuições em regime de cooperação com os Conselhos de Segurança Alimentar e Nutricional estaduais e municipais e demais conselhos afins, e deverão observar as diretrizes estabelecidas pelo Conselho Nacional de Segurança Alimentar e Nutricional - CONSEA.

Conforme consta do processo eletrônico gerado através dos dados encaminhados pelo Município de **Irani**, a análise da Ata do Conselho Municipal de Alimentação Escolar indica que as contas foram aprovadas (fls. 183-184).

6.6. Conselho Municipal do Idoso (ou da Pessoa Idosa ou dos Direitos da Pessoa Idosa)

O Conselho Municipal do Idoso está previsto no artigo 6º da Lei Federal n.º 8.842, de 04 de janeiro de 1994.

Suas competências estão previstas no artigo 7º da mesma lei, na redação dada pela Lei n.º 10.741/2003:

Art. 7º Os Conselhos Nacional, Estaduais, do Distrito Federal e Municipais do Idoso, previstos na Lei nº 8.842, de 4 de janeiro de 1994, zelarão pelo cumprimento dos direitos do idoso, definidos nesta Lei.

Conforme consta do processo eletrônico gerado através dos dados encaminhados pelo Município de **Irani**, a análise da Ata do Conselho Municipal do Idoso indica que as contas foram aprovadas (fls. 187-189).

7. DO CUMPRIMENTO DA LEI COMPLEMENTAR Nº 131/2009 E DO DECRETO FEDERAL Nº 7.185/2010

A transparência da gestão fiscal, entendida como a produção e divulgação sistemática de informações, é um dos pilares em que se assenta a Lei Complementar nº 101/2000.

Para assegurar essa transparência a Lei Complementar nº 131/2009 acrescentou dispositivos a referida Lei a fim de determinar a disponibilização, em tempo real, de informações pormenorizadas sobre a execução orçamentária e

financeira, referentes à receita e à despesa, da União, dos Estados, do Distrito Federal e dos Municípios, bem como definiu prazos para a implantação.

O artigo 48, parágrafo único, da Lei Complementar nº 101/2000 alterado pelas Leis Complementares nº 131/2009 e 156/2016, assim determina:

Art. 48. [...]

§ 1º A transparência será assegurada também mediante:

I – incentivo à participação popular e realização de audiências públicas, durante os processos de elaboração e discussão dos planos, lei de diretrizes orçamentárias e orçamentos;

II – liberação ao pleno conhecimento e acompanhamento da sociedade, em tempo real, de informações pormenorizadas sobre a execução orçamentária e financeira, em meios eletrônicos de acesso público; e

III – adoção de sistema integrado de administração financeira e controle, que atenda a padrão mínimo de qualidade estabelecido pelo Poder Executivo da União e ao disposto no art. 48-A.

Os conteúdos das informações sobre a execução orçamentária e financeira, liberados em meios eletrônicos de acesso público, são definidos no artigo 48-A, I e II, da Lei Complementar nº 101/2000 incluído pela Lei Complementar nº 131/2009, a saber:

Art. 48-A. Para os fins a que se refere o inciso II do parágrafo único do art. 48, os entes da Federação disponibilizarão a qualquer pessoa física ou jurídica o acesso a informações referentes a:

I – quanto à despesa: todos os atos praticados pelas unidades gestoras no decorrer da execução da despesa, no momento de sua realização, com a disponibilização mínima dos dados referentes ao número do correspondente processo, ao bem fornecido ou ao serviço prestado, à pessoa física ou jurídica beneficiária do pagamento e, quando for o caso, ao procedimento licitatório realizado;

II – quanto à receita: o lançamento e o recebimento de toda a receita das unidades gestoras, inclusive referente a recursos extraordinários.

Quanto aos prazos para o cumprimento das determinações dispostas nos referidos artigos a Lei Complementar nº 131/2009 estabeleceu:

Art. 73-B. Ficam estabelecidos os seguintes prazos para o cumprimento das determinações dispostas nos incisos II e III do parágrafo único do art. 48 e do art. 48-A:

I – 1 (um) ano para a União, os Estados, o Distrito Federal e os Municípios com mais de 100.000 (cem mil) habitantes;

II – 2 (dois) anos para os Municípios que tenham entre 50.000 (cinquenta mil) e 100.000 (cem mil) habitantes;

III – 4 (quatro) anos para os Municípios que tenham até 50.000 (cinquenta mil) habitantes.

Parágrafo único. Os prazos estabelecidos neste artigo serão contados a partir da data de publicação da lei complementar que introduziu os dispositivos referidos no caput deste artigo.”

O sistema integrado de administração financeira e controle – SISTEMA mencionado no inciso III do § 1º do artigo 48 da Lei Complementar nº 101/2000 alterado pela Lei Complementar nº 131/2009, foi regulamentado por meio do Decreto Federal nº 7.185/2010, que em seu artigo 1º assim determina:

Art. 1º A transparência da gestão fiscal dos entes da Federação referidos no art. 1º, § 3º, da Lei Complementar nº 101, de 4 de maio de 2000, será assegurada mediante a observância do disposto no art. 48, parágrafo único, da referida Lei e das normas estabelecidas neste Decreto.

Dessa forma, o referido Decreto também estabeleceu requisitos com padrão mínimo de qualidade necessário para assegurar a transparência da gestão fiscal, onde se extraiu os seguintes:

Art. 2º O sistema integrado de administração financeira e controle utilizado no âmbito de cada ente da Federação, doravante denominado SISTEMA, deverá permitir a liberação em tempo real das informações pormenorizadas sobre a execução orçamentária e financeira das unidades gestoras, referentes à receita e à despesa, com a abertura mínima estabelecida neste Decreto, bem como o registro contábil tempestivo dos atos e fatos que afetam ou possam afetar o patrimônio da entidade.

§ 1º Integrarão o SISTEMA todas as entidades da administração direta, as autarquias, as fundações, os fundos e as empresas estatais dependentes, sem prejuízo da autonomia do ordenador de despesa para a gestão dos créditos e recursos autorizados na forma da legislação vigente e em conformidade com os limites de empenho e o cronograma de desembolso estabelecido.

§ 2º Para fins deste Decreto, entende-se por:

I – [...]

II - liberação em tempo real: a disponibilização das informações, em meio eletrônico que possibilite amplo acesso público, até o primeiro dia útil subsequente à data do registro contábil no respectivo SISTEMA, sem prejuízo do desempenho e da preservação das rotinas de segurança operacional necessários ao seu pleno funcionamento;

III - meio eletrônico que possibilite amplo acesso público: a Internet, sem exigências de cadastramento de usuários ou utilização de senhas para acesso; e

IV - [...]

Art. 4º Sem prejuízo da exigência de características adicionais no âmbito de cada ente da Federação, consistem requisitos tecnológicos do padrão mínimo de qualidade do SISTEMA:

I - [...]

II - permitir o armazenamento, a importação e a exportação de dados; e

III - [...]

Art. 7º Sem prejuízo dos direitos e garantias individuais constitucionalmente estabelecidos, o SISTEMA deverá gerar, para disponibilização em meio eletrônico que possibilite amplo acesso público, pelo menos, as seguintes informações relativas aos atos praticados pelas unidades gestoras no decorrer da execução orçamentária e financeira:

I - quanto à despesa:

- a) o valor do empenho, liquidação e pagamento;
- b) o número do correspondente processo da execução, quando for o caso;
- c) a classificação orçamentária, especificando a unidade orçamentária, função, subfunção, natureza da despesa e a fonte dos recursos que financiaram o gasto;
- d) a pessoa física ou jurídica beneficiária do pagamento, inclusive nos desembolsos de operações independentes da execução orçamentária, exceto no caso de folha de pagamento de pessoal e de benefícios previdenciários;
- e) o procedimento licitatório realizado, bem como à sua dispensa ou inexigibilidade, quando for o caso, com o número do correspondente processo; e
- f) o bem fornecido ou serviço prestado, quando for o caso;

II - quanto à receita, os valores de todas as receitas da unidade gestora, compreendendo no mínimo sua natureza, relativas a:

- a) previsão;
- b) lançamento, quando for o caso; e
- c) arrecadação, inclusive referente a recursos extraordinários.

A análise, por amostragem, do cumprimento das normas estabelecidas na Lei Complementar nº 101/2000, alterada pelas Leis Complementares nº 131/2009 e 156/2016, em conjunto com o Decreto Federal nº 7.185/2010, pelo Município de **Irani**, no tocante aos dados relativos do exercício em exame é demonstrada no Quadro a seguir:

Quadro 20 – Cumprimento da Lei Complementar nº 131/2009 e do Decreto Federal nº 7.185/2010

I – QUANTO À FORMA	
Disponibilização de informações de todas as unidades municipais (art. 2º, § 1º, do Decreto Federal nº 7.185/2010)	CUMPRIU
Liberação ao pleno conhecimento e acompanhamento da sociedade, em tempo real, de informações pormenorizadas sobre a execução orçamentária e financeira, em meios eletrônicos de acesso público; e (art. 48, II, LRF alterada pela Lei Complementar n.º 156/2016)	Análise prejudicada em razão da data do acesso ao Portal da Transparência

Disponibilização em meio eletrônico que possibilite amplo acesso público na Internet, sem exigências de cadastramento de usuários ou utilização de senhas para acesso (art. 2º, § 2º, III, do Decreto Federal nº 7.185/2010)	CUMPRIU
Permitir o armazenamento, a importação e a exportação de dados (art. 4º, II, do Decreto Federal nº 7.185/2010)	CUMPRIU

I – QUANTO AO CONTEÚDO	
DESPESA	
(art. 48-A, I, da Lei Complementar nº 101/2000 e art. 7º, I, do Decreto Federal nº 7.185/2010)	
a) o valor do empenho, liquidação e pagamento	CUMPRIU
b) o número do empenho	CUMPRIU
c) a classificação orçamentária, especificando a unidade orçamentária, função, subfunção, natureza da despesa e a fonte dos recursos que financiaram o gasto	CUMPRIU
d) a pessoa física ou jurídica beneficiária do pagamento, inclusive nos desembolsos de operações independentes da execução orçamentária, exceto no caso de folha de pagamento de pessoal e de benefícios previdenciários	CUMPRIU
e) o procedimento licitatório realizado, bem como à sua dispensa ou inexigibilidade, quando for o caso, com o número do correspondente processo	CUMPRIU
f) o bem fornecido ou serviço prestado, quando for o caso	CUMPRIU

RECEITA	
(art. 48-A, II, da Lei Complementar nº 101/2000 e art. 7º, II, do Decreto Federal nº 7.185/2010)	
a) previsão	CUMPRIU
b) lançamento	DESCUMPRIU
c) arrecadação	CUMPRIU

Fonte: Site da Prefeitura Municipal – Portal da Transparência – Data de acesso: 05/02/2018 (Documento 1 Anexo deste Relatório).

Obs. Vide restrição anotada no item Restrições de Ordem Legal deste Relatório.

8. POLÍTICAS PÚBLICAS

Segundo SECCHI⁶, podemos conceituar política pública como: “uma ação elaborada no sentido de enfrentar um problema público”.

⁶ SECCHI, Leonardo. Políticas Públicas

As políticas públicas estão presentes principalmente nas áreas de saúde, educação, segurança, habitação, transporte, assistência social e meio ambiente, as quais existem em todas as esferas de governo (federal, estadual e municipal). Sendo que, utilizam-se dos instrumentos de planejamento (Plano Plurianual – PPA, Lei de Diretrizes Orçamentárias – LDO e Lei Orçamentária anual – LOA) para executá-las.

Neste universo serão realizadas avaliações quantitativas no que se refere as ações nas áreas de saúde e educação, por meio do monitoramento do Plano Nacional de Saúde - PNS – Pactuação Interfederativa 2017-2021(Lei n.º 8.080/90, art. 15, VIII) e do Plano Nacional de Educação – PNE (Lei Federal n.º 13.005, de 25/06/2014), respectivamente.

8.1. Monitoramento do Plano Nacional de Saúde – Pactuação Interfederativa 2017-2021

No âmbito das políticas públicas de saúde, o Plano Nacional de Saúde - PNS está previsto na Lei n. 8.080/90, art. 15, VIII e deve ser elaborado em conjunto pela União, Estados, Distrito Federal e Municípios, devidamente alinhados com os instrumentos de planejamento (PPA, LDO e LOA).

A vigência do plano é plurianual (2017 – 2021), e se constitui na base das atividades e programações de cada nível de direção do Sistema Único de Saúde – SUS, com previsão para realizações das despesas nas Lei Orçamentárias Anuais.

Para o período de 2017-2021, as diretrizes, objetivos e metas da saúde foram definidas por meio da Pactuação Interfederativa, a qual inclui 23 indicadores que foram definidos em reunião ordinária pela Comissão Intergestores Tripartite⁷, em novembro de 2016, publicado no Diário Oficial da União, em 12 de dezembro de 2016, por meio da Resolução n.º 8, de 24/11/2016.

Esta pactuação se dá pela conexão entre os três níveis de governo, contemplando, inclusive a constituição de redes de atenção à saúde, numa negociação consensual entres os gestores, oportunidade em que se define a agenda de prioridade, traduzidas pelas diretrizes, objetivos, metas e indicadores

O monitoramento e avaliação das diretrizes mostra-se fundamental para o acompanhamento da execução em nível local quanto ao cumprimento das metas pactuadas, as quais são avaliadas por meio dos indicadores previamente estabelecidos.

⁷ Lei Federal nº 12.466/2011 e Decreto Federal nº 7508/2011

Nesse sentido, apresenta-se a avaliação das metas pactuadas pelo Município de Irani, referente ao exercício de 2017.

Quadro 21 – Cumprimento Avaliação das Metas Pactuadas no Plano Nacional de Saúde: 2017

INDICADORES	META 2017	RESULTADO	SITUAÇÃO VERIFICADA
1 – Mortalidade Prematura: Para município e região com menos de 100 mil habitantes: a) Número de óbitos prematuros (de 30 a 69 anos) pelo conjunto das quatro principais doenças crônicas não transmissíveis (doenças do aparelho circulatório, câncer, diabetes e doenças respiratórias crônicas). b) Para município e região com 100 mil ou mais habitantes, estados e Distrito Federal: Taxa de mortalidade prematura (de 30 a 69 anos) pelo conjunto das quatro principais doenças crônicas não transmissíveis (doenças do aparelho circulatório, câncer, diabetes e doenças respiratórias crônicas).	12.00	14.00	Não Atingiu
2 - Proporção de óbitos de mulheres em idade fértil (10 a 49 anos) investigados.	100.00	100.00	Atingiu
3 - Proporção de registro de óbitos com causa básica definida.	95.00	96.61	Atingiu
4 – Proporção de vacinas selecionadas do Calendário Nacional de Vacinação para crianças menores de dois anos de idade - Pentavalente (3ª dose), Pneumocócica 10-valente (2ª dose), Poliomielite (3ª dose) e Tríplice viral (1ª dose) - com cobertura vacinal preconizada.	90.00	ND	Análise Prejudicada
5 – Proporção de casos de doenças de notificação compulsória imediata (DNCI) encerrados em até 60 dias após notificação.	100.00	100.00	Atingiu
6 – Proporção de cura dos casos novos de hanseníase diagnosticados nos anos das cortes.	100.00	100.00	Atingiu
7 – Número de casos autóctones de malária.	Não aplicável à SC	Não aplicável à SC	Não aplicável
8 – Número de casos novos de sífilis congênita em menores de um ano de idade.	1.00	1.00	Atingiu
9 – Número de casos novos de aids em menores de 5 anos.	0.00	ND	Análise Prejudicada
10 – Proporção de análises realizadas em amostras de água para consumo humano quanto aos parâmetros coliformes totais, cloro residual livre e turbidez.	95.00	107.06	Atingiu
11 – Razão de exames citopatológicos do colo do útero em mulheres de 25 a 64 anos na população residente de determinado local e a população da mesma faixa etária.	0.70	0.69	Não Atingiu
12 – Razão de exames de mamografia de rastreamento realizados em mulheres de 50 a 69 anos na população residente de determinado local e população da mesma faixa etária.	0.35	0.47	Atingiu
13 – Proporção de parto normal no Sistema Único de Saúde e na Saúde Suplementar.	30.00	26.50	Não Atingiu
14 – Proporção de gravidez na adolescência entre as faixas etárias 10 a 19 anos.	19.00	19.66	Não Atingiu
15 – Taxa de mortalidade infantil.	1.00	8.55	Não Atingiu
16 – Número de óbitos maternos em determinado período e local de residência.	1.00	1.00	Atingiu
17 – Cobertura populacional estimada pelas equipes de Atenção Básica.	100.00	100.00	Atingiu
18 – Cobertura de acompanhamento das condicionalidades de Saúde do Programa Bolsa Família (PBF).	80.00	ND	Análise Prejudicada

19 – Cobertura populacional estimada de saúde bucal na atenção básica.	93.21	100.00	Atingiu
20 – Percentual de municípios que realizam no mínimo seis grupos de ações de Vigilância Sanitária consideradas necessárias a todos os municípios no ano.	100.00	100.00	Atingiu
21 – Ações de matriciamento sistemático realizadas por CAPS com equipes de Atenção Básica.	N/A	N/A	Não aplicável
22 – Número de ciclos que atingiram mínimo de 80% de cobertura de imóveis visitados para controle vetorial da dengue.	4.00	ND	Análise Prejudicada
23 - Proporção de preenchimento do campo “ocupação” nas notificações de agravos relacionados ao trabalho.	100.00	ND	Análise Prejudicada

Fonte: http://www.saude.sc.gov.br/cgi/tabcgi.exe?PACTO_2017-2021/DEF/pacto_2017-2021
Última atualização fevereiro/2018 e levantamento da DIN/TCE/SC

Paralelamente as Políticas Públicas da Saúde delineadas no Plano Nacional de Saúde – PNS, o Governo Federal aderiu a Agenda 2030, aprovada em Assembleia Geral das Organizações das Nações Unidas – ONU, denominada “Transformando Nosso Mundo”, a qual estabelece 17 (dezessete) objetivos de Desenvolvimento Sustentável – ODS, divididos em 169 (cento e sessenta e nove) metas, sendo que, na área da saúde temos o objetivo 3 – Saúde e Bem Estar.

Em outubro de 2016, o Governo Federal por meio do Decreto n.º 8.892/16 criou a Comissão Nacional para os Objetivos do Desenvolvimento Sustentável com a finalidade de internalizar, difundir e dar transparência ao processo de implementação da Agenda 2030. O envolvimento no âmbito municipal é enfatizado pelo referido diploma normativo, que inclusive reserva, nos termos do art. 3º, a participação de 1 (um) representante, titular e suplente, do nível de governo municipal na Comissão Nacional.

Considerando tratar-se uma diretriz nacional, alinhada a uma agenda global, proposta para melhoria do desenvolvimento sustentável do planeta a longo prazo, é de suma importância que os Municípios adotem medidas para incluir em suas políticas públicas de saúde, além do planejamento e execução do Plano Nacional de Saúde, também, contemplem os Objetivos de Desenvolvimento Sustentável – ODS.

8.2. Monitoramento das Metas do Plano Nacional de Educação - PNE

No contexto das Políticas Públicas o Plano Nacional de Educação- PNE teve a sua importância reconhecida principalmente após o advento da Emenda Constitucional n.º 59/2009, onde passou a ser exigência constitucional com periodicidade decenal, tornando-se assim o norteador do Sistema Nacional de Educação, uma vez que, todas as esferas do governo (União, Estados e Municípios) devem pautar as suas ações em Educação alinhadas ao PNE.

Referido Plano teve a sua aprovação pela Lei Federal n.º 13.005, de 25/06/2014 com vigência de 10 anos e apresenta 10 diretrizes, 20 metas e 254 estratégias com abrangência em todos os níveis de ensino.

Sendo que, as diretrizes foram estabelecidas no art. 2º do PNE e são as seguintes:

- Erradicação do analfabetismo;
- Universalização do atendimento escolar;
- Superação das desigualdades educacionais, com ênfase na promoção da cidadania e na erradicação de todas as formas de discriminação;
- Melhoria da qualidade da educação;
- Formação para o trabalho e para a cidadania, com ênfase nos valores morais e éticos em que se fundamenta a sociedade;
- Promoção do princípio da gestão democrática da educação pública;
- Promoção humanística, científica, cultural e tecnológica do País;
- Estabelecimento de meta de aplicação de recursos públicos em educação como proporção do Produto Interno Bruto- PIB, que assegure atendimento às necessidades de expansão, com padrão de qualidade e equidade;
- Valorização dos (as) profissionais da educação;
- Promoção dos princípios do respeito aos direitos humanos, à diversidade e à sustentabilidade socioambiental.

As Metas e Estratégias estão discriminadas no Anexo da referida Lei, todavia, considerando a complexidade das mesmas e prazo de dez anos para executá-las, tem-se que no exercício em análise será efetuado o monitoramento da Meta 1 – Universalizar, até 2016, a educação infantil na pré-escola para as crianças de 4 (quatro) a 5 (cinco) anos de idade e ampliar a oferta de educação infantil em creches de forma a atender, no mínimo 50% (cinquenta por cento) das crianças de até 3 (três) anos até o final da vigência deste PNE.

Os dados populacionais foram estimados e atualizados a partir de estudo técnico realizado por auditores fiscais de controle externo da Diretoria de Atividades Especiais (DAE) do TCE/SC.

Destaca-se que a metodologia aplicada para os monitoramentos encontram-se discriminadas nos itens seguintes.

8.2.1. Monitoramento da Meta 1 do PNE: Educação Infantil

A educação infantil tem sua conceituação e finalidade definida no artigo 29 da Lei Federal n.º 9.394, de 20/12/1996 (Lei de Diretrizes e Bases da Educação Nacional – LDB). Constituindo a “primeira etapa da educação básica, tem como finalidade o desenvolvimento integral da criança de até 5 (cinco) anos, em seus aspectos físico, psicológico, intelectual e social, complementando ação da família e da comunidade”. É oferecida em “creches, ou entidades equivalentes, para crianças de até três anos de idade” (art. 30, I), e “pré-escolas, para as crianças de 4 (quatro) a 5 (cinco) anos de idade” (art. 30, II).

Para avaliar a primeira Meta prevista da Lei Federal n.º 13.005/2014, e em respeito ao que dispõe o art. 4º da Lei do PNE, passa-se a apresentar o cálculo das taxas de atendimento em Creche e na Pré-escola no Município de Irani.

Ressalta-se que os dados das matrículas em Creches (crianças até 3 anos em 2017) e na Pré-escola (crianças de 4 a 5 anos em 2017) foram extraídos do site do Instituto Nacional de Estudos e Pesquisas Educacionais Anísio Teixeira Legislação e Documentos (Inep), mais especificamente das Sinopses Estatísticas da Educação Básica.

Registre-se que a taxa de atendimento não se confunde com a demanda por vagas na rede pública. Para o cálculo daquela leva-se em consideração o número de matrículas e o percentual previsto no Plano Nacional de Educação, enquanto que a demanda toma em consideração o número de crianças que solicitam vaga em Creches e/ou Pré-escolas. A título exemplificativo, um Município pode ter cumprido a meta prevista no Plano Nacional de Educação e em seu Plano Municipal e ainda assim ter fila de espera por vagas, na hipótese de que o percentual mínimo de atendimento previsto em Lei não ser suficiente para atender toda a demanda.

8.2.2. Taxa de atendimento em Creche

O atendimento da educação infantil em Creche, em regra, deve-se dar para as crianças de até 03 (três) anos de idade e a parte final da Meta 1 do Plano Nacional de Educação define que o ente deve: “ampliar a oferta de Educação Infantil em Creches de forma a atender, no mínimo, 50% das crianças de até 3 anos até o final da vigência deste PNE”.

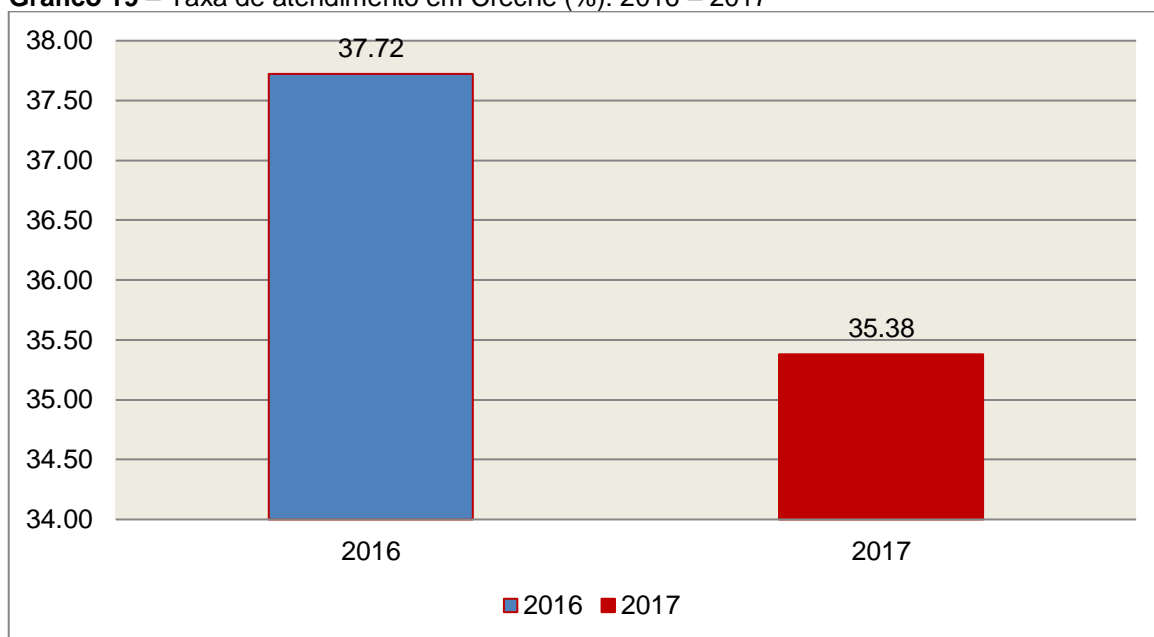
Para avaliação do alcance da parte final da Meta 1 do Plano Nacional de Educação, calculou-se a taxa líquida de matrículas em Creches, ou seja, apenas os matriculados que estejam na faixa etária (0 a 3 anos de idade) prevista no PNE, por meio da seguinte fórmula:

INDICADOR 1B: CRECHES

Fórmula de cálculo: $\frac{\text{População de 0 a 3 anos que frequenta a Creche} \times 100}{\text{População de 0 a 3 anos de idade}}$

Assim, com base nos dados estatísticos do Município de Irani, a Taxa de Atendimento de crianças de 0 a 3 anos de idade, que frequentaram as Creches no referido Município, em 2017, foi de 35,38%, estando **FORA** do percentual mínimo previsto para a Meta 1 do Plano Nacional de Educação.

Gráfico 19 – Taxa de atendimento em Creche (%): 2016 – 2017



Fonte: dados INEP e levantamento DAE/TCE/SC

O gráfico anterior demonstra que o Município de Irani em 2017 Diminuiu sua taxa de atendimento em Creche, em termos percentuais, quando comparado ao exercício anterior.

8.2.3. Taxa de atendimento na Pré-escola

O atendimento da educação infantil na Pré-escola deve-se dar para as crianças de 04 (quatro) a 05 (cinco) anos de idade e a parte inicial da Meta 1 do Plano Nacional de Educação define que o ente deve: “universalizar, até 2016, a Educação Infantil na Pré-escola para as crianças de 4 a 5 anos de idade”.

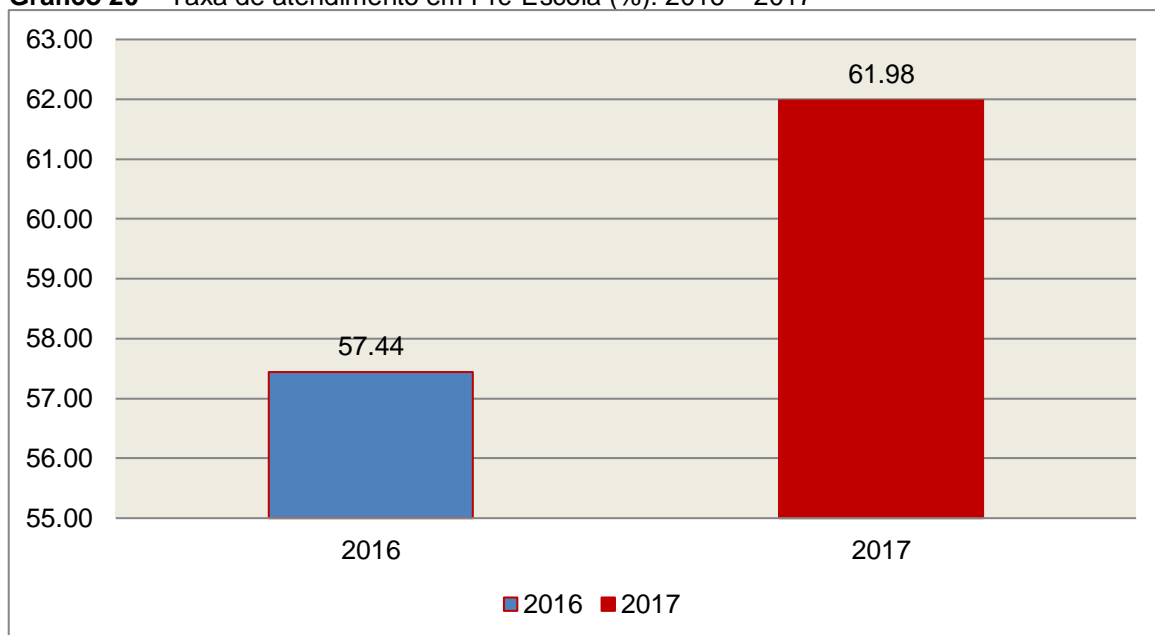
Para avaliação do alcance da parte inicial da Meta 1 do Plano Nacional de Educação, calculou-se a taxa líquida de matrículas na Pré-escola, ou seja, apenas os matriculados que estejam na faixa etária (4 a 5 anos de idade) prevista no PNE, por meio da seguinte fórmula:

INDICADOR 1A: PRÉ-ESCOLA

Fórmula de cálculo: $\frac{\text{População de 4 e 5 anos que frequenta a Pré-escola} \times 100}{\text{População de 4 e 5 anos de idade}}$

Assim, com base nos dados estatísticos do Município de Irani, a Taxa de Atendimento de crianças de 4 a 5 anos de idade, que frequentaram a Pré-escola no referido Município, em 2017, foi de 61,98 %, estando **FORA** da Meta 1 do Plano Nacional de Educação.

Gráfico 20 – Taxa de atendimento em Pré-Escola (%): 2016 – 2017



Fonte: dados INEP e levantamento DAE/TCESC

O gráfico anterior demonstra que o Município de Irani em 2017 Aumentou sua taxa de atendimento na Pré-escola, em termos percentuais, quando comparado ao exercício anterior.

9. RESTRIÇÕES APURADAS

9.1 RESTRIÇÕES DE ORDEM LEGAL

9.1.1 Ausência de remessa do Parecer do Conselho Municipal de Acompanhamento e Controle Social do FUNDEB, em desacordo com o artigo 27, da Lei nº 11.494/07 c/c artigo 7º, III da Instrução Normativa N.TC-20/2015 (item 6.1);

9.1.2 Ausência de disponibilização em meios eletrônicos de acesso público, no prazo estabelecido, de informações relativas ao Lançamento de Receitas, em descumprimento ao estabelecido no artigo 48-A, II, da Lei Complementar nº 101/2000 alterada pela Lei Complementar nº 131/2009 c/c o artigo 7º, II, do Decreto Federal nº 7.185/2010 (Capítulo 7, Quadro 20).

9.2 RESTRIÇÃO DE ORDEM REGULAMENTAR

9.2.1 Ausência de encaminhamento do Parecer do Conselho Municipal de Saúde, em desatendimento ao que dispõe o artigo 7º, Parágrafo Único, inciso I da Instrução Normativa N.TC-20/2015 (item 6.2).

10. SÍNTESE DO EXERCÍCIO DE 2017

Quadro 22 – Síntese

1) Balanço Anual Consolidado	As demonstrações contábeis demonstram adequadamente a posição financeira, orçamentária e patrimonial, não apresentando divergências relevantes entre as peças que o compõem.	
2) Resultado Orçamentário	Superávit	R\$ 1.009.544,34
3) Resultado Financeiro	Superávit	R\$ 1.632.873,00
4) LIMITES	PARÂMETRO MÍNIMO	REALIZADO
4.1) Saúde	15,00%	26,39%
4.2) Ensino	25,00%	34,37%
4.3) FUNDEB	60,00%	95,82%
	95,00%	99,94%
4.4) Despesas com pessoal	PARÂMETRO MÁXIMO	REALIZADO
a) Município	60,00%	51,45%
b) Poder Executivo	54,00%	48,70%
c) Poder Legislativo	6,00%	2,75%
4.5) L.C. Nº 131/2009 E DEC. Nº 7.185/2010	DESCUMPRIU	

CONCLUSÃO

Considerando que a apreciação das contas tomou por base os dados e informações exigidos pela legislação aplicável, de veracidade ideológica apenas presumida, podendo o Tribunal de Contas - a qualquer época e desde que venha a ter ciência de ato ou fato que a desabone - reapreciar, reformular seu entendimento e emitir novo pronunciamento a respeito;

Considerando que a análise foi efetuada conforme técnicas apropriadas de auditoria, que preveem inclusive a realização de inspeção *in loco* e a utilização de amostragem, conforme o caso;

Considerando que o julgamento das contas de governo do Prefeito Municipal, pela Colenda Câmara de Vereadores, não envolve exame da responsabilidade de administradores municipais, inclusive do Prefeito, quanto a atos de competência do exercício em causa, que devem ser objeto de exame em processos específicos;

Considerando que foi efetuada a análise pelo Corpo Técnico quanto ao cumprimento dos incisos IX e X do Anexo II – Relatório do Órgão Central do Sistema de Controle Interno da Instrução Normativa TCE/SC n.º 20/2015;

Considerando o exposto e mais o que dos autos consta, para efeito de emissão de PARECER PRÉVIO a que se refere o art. 50 da Lei Complementar nº 202/2000, referente às contas do **exercício de 2017 do Município de Irani**.

Diante das **Restrições de Ordem Legal e Regulamentar** apuradas, respectivamente, nos itens **9.1 e 9.2**, deste Relatório, entende esta Diretoria que possa o Tribunal de Contas, além da emissão do parecer prévio, decidir por:

I - **RECOMENDAR** à Câmara de Vereadores anotação e verificação de acatamento, pelo Poder Executivo, das observações constantes do presente Relatório;

II – **RECOMENDAR** ao Órgão Central de Controle Interno que atente para o cumprimento do inciso X do Anexo II – Relatório do Órgão Central do Sistema de Controle Interno da Instrução Normativa TCE/SC n.º 20/2015, no que diz respeito à aplicação mínima de 95% dos recursos do FUNDEB;

III - **DETERMINAR** ao Responsável pelo Poder Executivo a adoção de providências imediatas quanto à irregularidade apontada no Capítulo 7 - Do Cumprimento da Lei Complementar nº 131/2009 e do Decreto Federal nº 7.185/2010;

IV - **SOLICITAR** à Câmara de Vereadores seja o Tribunal de Contas comunicado do resultado do julgamento das Contas Anuais em questão, conforme prescreve o art. 59 da Lei Complementar nº 202/2000, inclusive com a remessa do ato respectivo e da ata da sessão de julgamento da Câmara.

É o Relatório,

DMU/Divisão 7, em 04/10/2018.

ADRIANA NUNES DA SILVA
Auditor Fiscal de Controle Externo

EDSON JOSE SEHNEM
Auditor Fiscal de Controle Externo
Chefe da Divisão 7

De Acordo

Em 04/10/2018.

SALETE OLIVEIRA
Coordenadora de Controle
Coordenadoria de Controle de
Contas de Prefeito

Encaminhem-se os autos ao MPJTC para a necessária manifestação.

Moises Hoegenn
Diretor
Diretoria de Controle dos Municípios

INFORMAÇÕES COMPLEMENTARES

Deduções das Despesas com Ações e Serviços Públicos de Saúde

Descrição	R\$
Despesas Empenhadas com Recursos de Convênios Destinados às Ações e Serviços de Saúde	2.418.631,00
Despesas excluídas por não serem consideradas como de Ações e Serviços Públicos de Saúde	21.218,33
Outras Despesas Dedutíveis com Saúde (Taxa de Fiscalização com FR 02 – Documento 4 Anexo desta Instrução).	20.182,72
Despesas com repasses ao Consórcio Público de Saúde, sem prestação de Contas (Documentos 02-03 do Anexo desta Instrução)	11.800,00
Total das Deduções com Ações e Serviços Públicos de Saúde do Município	2.471.832,05

Deduções consideradas para fins de Limite Constitucional: Gastos com Manutenção e Desenvolvimento do Ensino

Descrição	R\$
Despesas com Recursos de Convênios e/ou Receitas Vinculadas destinadas à Educação Infantil	35.029,08
Despesas excluídas por não serem consideradas como de manutenção e Desenvolvimento da Educação Infantil	70,00
Despesas com Recursos de Convênios e/ou Receitas Vinculadas destinados ao Ensino Fundamental	710.668,66
Despesas excluídas por não serem consideradas como de manutenção e Desenvolvimento do Ensino Fundamental	20.227,33
Resultado líquido das transferências do Fundeb	836.024,91
Receita de aplicação financeira dos recursos do Fundeb	14.956,15
Total das deduções consideradas para fins de Limite Constitucional	1.616.976,13



APÊNDICE

Despesas com Recursos de Convênios e/ou Receitas Vinculadas destinadas à Saúde:

Fonte de Recurso	Ano	Sub Função	Valor Empenho (R\$)	Valor Liquidação (R\$)	Valor Pagamento (R\$)
33 - Transferências de Convênios – União/Saúde	2017	301	12.546,25	12.546,25	12.546,25
38 - Transferências do Sistema Único de Saúde – SUS/União	2017	301	1.786.761,48	1.636.961,91	1.610.740,13
38 - Transferências do Sistema Único de Saúde – SUS/União	2017	302	470.567,66	469.273,47	450.216,95
38 - Transferências do Sistema Único de Saúde – SUS/União	2017	304	2.117,64	2.117,64	2.117,64
38 - Transferências do Sistema Único de Saúde – SUS/União	2017	305	44.486,31	44.426,31	43.861,75
67 - Transferências do Sistema Único de Saúde – SUS/Estado	2017	301	95.020,65	94.283,03	94.133,03
67 - Transferências do Sistema Único de Saúde – SUS/Estado	2017	302	7.131,01	7.131,01	7.011,01
TOTAL			2.418.631,00	2.266.739,62	2.220.626,76

Despesas excluídas por não serem consideradas como de Ações e Serviços Públicos de Saúde:

Unidade	Fonte de Recurso	Sub Função	Nº Empenho	Data Empenho	Credor	Valor Empenho (R\$)	Valor Liquidação (R\$)	Valor Pagamento (R\$)	
Fundo Municipal de Saúde de Irani	02 - Receitas de Impostos e Transf de impostos: Saúde	301	1334	11/07/2017	MERCADO SANDI EPP	64,95	64,95	64,95	DESPESA EMPENHADA 200ML, 01 UN SH INF MC AZUL 20L TRTEC E 02 UN COMPOR O KIT DE G DESENVOLVIDO PELA 414/2017)
Fundo Municipal de Saúde de Irani	02 - Receitas de Impostos e Transf de impostos: Saúde	301	458	06/03/2017	MERCADO SANDI EPP	61,98	61,98	61,98	DESPESA REFERENTE DESTABILIZADOS AS SER EM HOMENAGEM A PA (Compra Direta Nº 130/2017)
Fundo Municipal de Saúde de Irani	02 - Receitas de Impostos e Transf de impostos: Saúde	301	1795	05/10/2017	MERCADO SANDI EPP	69,81	69,81	69,81	DESPESAS REFERENTES DE GESTANTES PARA A DE SAÚDE (Compra Direta Nº 130/2017) 3 PCT BIS
Fundo Municipal de Saúde de Irani	02 - Receitas de Impostos e Transf de impostos: Saúde	301	2059	22/11/2017	CSC CANTON RELOJOARIA E OTICA LTDA. ME.	95,00	95,00	95,00	PELA DESPESA EMPENHADA PARA GRAVAÇÃO COM APOSENTADA (Compra Direta Nº 130/2017)
Fundo Municipal de Irani	02 - Receitas de Impostos e	301	1826	10/10/2017	MERCADO SANDI EPP	34,99	34,99	34,99	PELA DESPESA EMPENHADA PARA COMPOR O KIT



TRIBUNAL DE CONTAS DO ESTADO DE SANTA CATARINA
DIRETORIA DE CONTROLE DOS MUNICÍPIOS – DMU

Unidade	Fonte de Recurso	Sub Função	Nº Empenho	Data Empenho	Credor	Valor Empenho (R\$)	Valor Liquidação (R\$)	Valor Pagamento (R\$)	
Saúde de Irani	Transf de impostos: Saúde								ATIVIDADES DA SAÚDE 550/2017)
Fundo Municipal de Saúde de Irani	02 - Receitas de Impostos e Transf de impostos: Saúde	301	893	09/05/2017	LD HEALTH SERVICOS DE SAUDE LTDA - ME	18.000,00	18.000,00	18.000,00	PELA DESPESA EMPEN PARA A PRESTAÇÃO D ASSESSORIA E CONS (Licitação Nº : 10/2017-PI
Fundo Municipal de Saúde de Irani	02 - Receitas de Impostos e Transf de impostos: Saúde	301	736	26/04/2017	RESTAURANTE ZOLETI LTDA.	2.673,00	2.673,00	2.673,00	PELA DESPESA EMPEN PARA A SECRETARIA TRABALHADOR, REAL LICITATÓRIO Nº 24/20 HOMOLOGADO EM 25/0
Fundo Municipal de Saúde de Irani	02 - Receitas de Impostos e Transf de impostos: Saúde	301	1827	10/10/2017	MERCADO SANDI EPP	218,60	218,60	218,60	PELA DESPESA EMPEN PARA COMPOR O KIT ATIVIDADES DA SAÚDE 550/2017) SENDO: 5 U 5 UN - SABONETE INFAN
TOTAL						21.218,33	21.218,33	21.218,33	

Despesas com Recursos de Convênios e/ou Receitas Vinculadas destinadas à Educação Infantil

Fonte de Recurso	Ano	Sub Função	Valor Empenho (R\$)
36 - Salário-Educação	2017	365	5.725,28
37 - Outras Transferências do Fundo Nacional de Desenvolvimento da Educação – FNDE (não repassadas por meio de convênios)	2017	365	29.303,80
TOTAIS			35.029,08

Despesas excluídas por não serem consideradas como de manutenção e Desenvolvimento do

Unidade	Fonte de Recurso	Sub Função	Nº Empenho	Data Empenho	Credor	Valor Empenho (R\$)	Valor Liquidação (R\$)	Valor Pagamento (R\$)	
Prefeitura Municipal de Irani	01 - Receitas de Impostos e Transf de Impostos: Educação	365	1472	19/05/2017	GILBERTO ANTONIO GARBIN EIRELI-ME	70,00	70,00	70,00	DESPESA PICOLÉ C DA CRECH
TOTAL						70,00	70,00	70,00	





TRIBUNAL DE CONTAS DO ESTADO DE SANTA CATARINA
DIRETORIA DE CONTROLE DOS MUNICÍPIOS – DMU

Despesas com Recursos de Convênios e/ou Receitas Vinculadas destinadas ao Ensino Fundamental

Fonte de Recurso	Ano	Sub Função	Valor Empenho (R\$)
36 - Salário-Educação	2017	361	385.207,32
37 - Outras Transferências do Fundo Nacional de Desenvolvimento da Educação – FNDE (não repassadas por meio de convênios)	2017	361	46.318,41
62 - Transferências de Convênios – Estado/Educação	2017	361	279.142,93
TOTAL			710.668,66

Despesas excluídas por não serem consideradas como de manutenção e Desenvolvimento do Ensino Fundamental

Unidade	Fonte de Recurso	Sub Função	Nº Empenho	Data Empenho	Credor	Valor Empenho (R\$)	Valor Liquidação (R\$)	Valor Pagamento (R\$)	
Prefeitura Municipal de Irani	01 - Receitas de Impostos e Transf de Impostos: Educação	361	1560	26/05/2017	SERVICO SOCIAL DA INDUSTRIA	1.305,00	1.305,00	1.305,00	DESPESA REFERENTE TRIVALENTE H1N1 PARA DE EDUCAÇÃO QUE M MINISTERIO DA SAUDE P CONFORME NEGOCIAÇÃ
Prefeitura Municipal de Irani	01 - Receitas de Impostos e Transf de Impostos: Educação	361	3481	05/10/2017	RESTAURANTE ZOLETI LTDA.	350,00	350,00	350,00	DESPESA REFERENTE A RESTAURANTE ZOLETI, PROFESSORES DA RED COMEMORAÇÃO AO DIA
Prefeitura Municipal de Irani	01 - Receitas de Impostos e Transf de Impostos: Educação	361	131	02/01/2017	MAXIMINO DE LIMA	154,32	154,32	154,32	DESPESA REFERENTE L VALDECIR ANGELO ZAM COMUNITÁRIO. (Compra
Prefeitura Municipal de Irani	01 - Receitas de Impostos e Transf de Impostos: Educação	361	153	11/01/2017	MAXIMINO DE LIMA	3.472,92	3.472,92	3.472,92	DESPESA REFERENTE L AVENIDA VALDECIR ANO FUNCIONAMENTO DO TE DL)
Prefeitura Municipal de Irani	01 - Receitas de Impostos e Transf de Impostos: Educação	361	2337	24/07/2017	MAXIMINO DE LIMA	3.318,60	3.318,60	3.318,60	DESPESA REFERENTE L AVENIDA VALDECIR ANO FUNCIONAMENTO DO TE DL) 1º TERMO ADITIVO L
Prefeitura Municipal de Irani	01 - Receitas de Impostos e Transf de	361	4410	13/12/2017	SUPERMERCADO IRANIENSE LTDA ME	1.598,00	1.598,00	1.598,00	Pela despesa empenhada distribuídas aos servidores

Prestação de Contas de Prefeito – Município de Irani – exercício de 2017



Esse documento foi assinado digitalmente por Adriana Nunes da Silva e outros.

Para verificar a autenticidade acesse <http://salavirtual.tce.sc.gov.br> e informe o numero do processo: 1800182055 e o codigo: 7897F



TRIBUNAL DE CONTAS DO ESTADO DE SANTA CATARINA
DIRETORIA DE CONTROLE DOS MUNICÍPIOS – DMU

Unidade	Fonte de Recurso	Sub Função	Nº Empenho	Data Empenho	Credor	Valor Empenho (R\$)	Valor Liquidação (R\$)	Valor Pagamento (R\$)	
	Impostos: Educação								
Prefeitura Municipal de Irani	01 - Receitas de Impostos e Transf de Impostos: Educação	361	1143	25/04/2017	RESTAURANTE ZOLETI LTDA.	6.723,00	6.723,00	6.723,00	PELA DESPESA EMPENHADA PELA SECRETARIA MUNICIPAL DE TRABALHO, REALIZADA EM 24/2017).
Prefeitura Municipal de Irani	01 - Receitas de Impostos e Transf de Impostos: Educação	361	3946	13/11/2017	SONELI ISABEL PIMENTEL COLDEBELLA- ME	330,00	0,00	0,00	PELA DESPESA EMPENHADA PELA SECRETARIA MUNICIPAL DE TRABALHO, REALIZADA EM 13/11/2017).
Prefeitura Municipal de Irani	01 - Receitas de Impostos e Transf de Impostos: Educação	361	3789	31/10/2017	ELIZEU ZIMMER	266,38	266,38	266,38	PELA DESPESA EMPENHADA PELA SECRETARIA MUNICIPAL DE TRABALHO, REALIZADA EM 31/10/2017).
Prefeitura Municipal de Irani	01 - Receitas de Impostos e Transf de Impostos: Educação	361	1028	13/04/2017	MIRIAN SUZETE ZAMPIERI 83368337904	75,00	75,00	75,00	PELA DESPESA EMPENHADA PELA SECRETARIA MUNICIPAL DE TRABALHO, REALIZADA EM 13/04/2017).
Prefeitura Municipal de Irani	01 - Receitas de Impostos e Transf de Impostos: Educação	361	3622	19/10/2017	RESTAURANTE ZOLETI LTDA.	106,00	106,00	106,00	PELA DESPESA EMPENHADA PELA SECRETARIA MUNICIPAL DE TRABALHO, REALIZADA EM 19/10/2017).
Prefeitura Municipal de Irani	01 - Receitas de Impostos e Transf de Impostos: Educação	361	30	02/01/2017	OI S.A.	1.418,11	1.418,11	1.418,11	PELA DESPESA EMPENHADA PELA SECRETARIA MUNICIPAL DE TRABALHO, REALIZADA EM 02/01/2017).
Prefeitura Municipal de Irani	01 - Receitas de Impostos e Transf de Impostos: Educação	361	157	12/01/2017	CERTA EDITORA DE JORNAIS - ME	220,00	220,00	220,00	PELA DESPESA EMPENHADA PELA SECRETARIA MUNICIPAL DE TRABALHO, REALIZADA EM 12/01/2017).
Prefeitura Municipal de Irani	01 - Receitas de Impostos e Transf de Impostos: Educação	361	112	02/01/2017	CERTA EDITORA DE JORNAIS - ME	220,00	220,00	220,00	PELA DESPESA EMPENHADA PELA SECRETARIA MUNICIPAL DE TRABALHO, REALIZADA EM 02/01/2017).

Prestação de Contas de Prefeito – Município de Irani – exercício de 2017





TRIBUNAL DE CONTAS DO ESTADO DE SANTA CATARINA
DIRETORIA DE CONTROLE DOS MUNICÍPIOS – DMU

Unidade	Fonte de Recurso	Sub Função	Nº Empenho	Data Empenho	Credor	Valor Empenho (R\$)	Valor Liquidação (R\$)	Valor Pagamento (R\$)	
	Impostos: Educação								
Prefeitura Municipal de Irani	01 - Receitas de Impostos e Transf de Impostos: Educação	361	135	02/01/2017	CERTA EDITORA DE JORNAIS - ME	220,00	220,00	220,00	PELA DESPESA EMPENH EDITAL DE PROCESSO L 003/2017 - AQUISIÇÃO D ESCOLAS E CRECHES M
Prefeitura Municipal de Irani	01 - Receitas de Impostos e Transf de Impostos: Educação	361	3632	20/10/2017	IZANTUR TRANSPORTES LTDA EPP	450,00	450,00	450,00	PELA DESPESA EMPENH À IRANI (IDA E VOLTA), MILITARES, QUANDO D MILITAR, ALUSIVA A CO IRANI, A SER REALIZA EDUCAÇÃO, CULTURA E
TOTAL						20.227,33	19.897,33	19.897,33	

Cálculo Detalhado do Resultado Financeiro por especificações de Fonte de Recurso

A - RECURSOS VINCULADOS									
FR	DISPONIBILIDADE DE CAIXA BRUTA (A)	OBRIGAÇÕES FINANCEIRAS (B)			DISPONIBILIDADE DE CAIXA LÍQUIDA / INSUFICIÊNCIA FINANCEIRA (A - B)				
	VALOR REGISTRADO	DEPÓSITOS E OUTRAS OBRIGAÇÕES	RESTOS A PAGAR PROCESSADOS	RESTOS A PAGAR NÃO PROCESSADOS	AJUSTES	COM RPPS	DO RPPS	AJUSTE RPPS	EXCLUÍDO RPPS
00	0,00	0,00	0,00	0,00	0,00	0,00	0,00	0,00	
01	132.634,67	45.566,25	85.113,42	29.990,66	0,00	-28.035,66	0,00	0,00	-28.035,66
02	412.496,49	15.963,82	46.180,18	346.109,18	0,00	4.243,31	0,00	0,00	4.243,31
03	0,00	0,00	0,00	0,00	0,00	0,00	0,00	0,00	
04	0,00	0,00	0,00	0,00	0,00	0,00	0,00	0,00	
05	0,00	0,00	0,00	0,00	0,00	0,00	0,00	0,00	
06	0,00	0,00	0,00	0,00	0,00	0,00	0,00	0,00	

Prestação de Contas de Prefeito – Município de Irani – exercício de 2017





TRIBUNAL DE CONTAS DO ESTADO DE SANTA CATARINA
DIRETORIA DE CONTROLE DOS MUNICÍPIOS – DMU

07	2.067,85	0,00	0,00	1.705,48	0,00	362,37	0,00	0,00	362,37
08	95.477,63	155,53	1.005,58	0,00	0,00	94.316,52	0,00	0,00	94.316,52
09	7.931,11	0,00	0,00	0,00	0,00	7.931,11	0,00	0,00	7.931,11
10	56.896,14	0,00	0,00	0,00	0,00	56.896,14	0,00	0,00	56.896,14
11	34.468,85	0,00	0,00	0,00	0,00	34.468,85	0,00	0,00	34.468,85
12	56.761,11	0,00	238,00	0,00	0,00	56.523,11	0,00	0,00	56.523,11
18	52.217,18	33.805,88	18.411,30	0,00	0,00	0,00	0,00	0,00	0,00
19	291,52	291,52	0,00	0,00	0,00	0,00	0,00	0,00	0,00
31	0,00	0,00	0,00	0,00	0,00	0,00	0,00	0,00	0,00
32	0,00	0,00	0,00	0,00	0,00	0,00	0,00	0,00	0,00
33	1.829,56	0,00	0,00	0,00	0,00	1.829,56	0,00	0,00	1.829,56
34	502.433,55	0,00	86.760,00	129.489,77	0,00	286.183,78	0,00	0,00	286.183,78
35	200.088,76	5.248,46	15.981,67	313,60	0,00	178.545,03	0,00	0,00	178.545,03
36	187.156,73	0,00	583,56	2.523,05	0,00	184.050,12	0,00	0,00	184.050,12
37	6.665,95	75,56	802,16	0,00	0,00	5.788,23	0,00	0,00	5.788,23
38	597.210,80	14.090,69	45.842,86	151.153,76	0,00	386.123,49	0,00	0,00	386.123,49
39	6.566,01	0,00	0,00	370,00	0,00	6.196,01	0,00	0,00	6.196,01
40	0,00	0,00	0,00	0,00	0,00	0,00	0,00	0,00	0,00
41	0,00	0,00	0,00	0,00	0,00	0,00	0,00	0,00	0,00
42	0,00	0,00	0,00	0,00	0,00	0,00	0,00	0,00	0,00
61	0,00	0,00	0,00	0,00	0,00	0,00	0,00	0,00	0,00
62	665,88	0,00	0,00	0,00	0,00	665,88	0,00	0,00	665,88
63	0,00	0,00	0,00	0,00	0,00	0,00	0,00	0,00	0,00
64	0,00	0,00	0,00	0,00	0,00	0,00	0,00	0,00	0,00
65	97.602,02	0,00	0,00	5.424,20	0,00	92.177,82	0,00	0,00	92.177,82

Prestação de Contas de Prefeito – Município de Irani – exercício de 2017





TRIBUNAL DE CONTAS DO ESTADO DE SANTA CATARINA
DIRETORIA DE CONTROLE DOS MUNICÍPIOS – DMU

66	0,00	0,00	0,00	0,00	0,00	0,00	0,00	0,00	0,00
67	88.551,93	0,00	270,00	737,62	0,00	87.544,31	0,00	0,00	87.54
68	0,00	0,00	0,00	0,00	0,00	0,00	0,00	0,00	
80	0,00	0,00	0,00	0,00	0,00	0,00	0,00	0,00	
81	0,00	0,00	0,00	0,00	0,00	0,00	0,00	0,00	
82	0,00	0,00	0,00	0,00	0,00	0,00	0,00	0,00	
83	0,00	0,00	0,00	0,00	0,00	0,00	0,00	0,00	
84	0,00	0,00	0,00	0,00	0,00	0,00	0,00	0,00	
85	0,00	0,00	0,00	0,00	0,00	0,00	0,00	0,00	
86	0,00	0,00	0,00	0,00	0,00	0,00	0,00	0,00	
87	0,00	0,00	0,00	0,00	0,00	0,00	0,00	0,00	
88	0,00	0,00	0,00	0,00	0,00	0,00	0,00	0,00	
89	0,00	0,00	0,00	0,00	0,00	0,00	0,00	0,00	
93	0,00	0,00	0,00	0,00	0,00	0,00	0,00	0,00	
95	0,00	0,00	0,00	0,00	0,00	0,00	0,00	0,00	
T.	2.540.013,74	115.197,71	301.188,73	667.817,32	0,00	1.455.809,98	0,00	0,00	1.455.80

B	RECURSOS ORDINÁRIOS					
FR	DISPONIBILIDADE DE CAIXA BRUTA (A)	OBRIGAÇÕES FINANCEIRAS (B)			DISPONIBILIDADE DE CAIXA LÍQUIDA / INSUFICIÊNCIA FINANCEIRA (C)	
	VALOR REGISTRADO	DEPÓSITOS E OUTRAS OBRIGAÇÕES	RESTOS A PAGAR PROCESSADOS	RESTOS A PAGAR NÃO PROCESSADOS	AJUSTES	DISPONIBILIDADE DE CAIXA AJUSTADA
0	803.559,22	34.445,12	249.768,99	342.282,09	0,00	177.06

Prestação de Contas de Prefeito – Município de Irani – exercício de 2017





TRIBUNAL DE CONTAS DO ESTADO DE SANTA CATARINA
DIRETORIA DE CONTROLE DOS MUNICÍPIOS – DMU

T.	803.559,22	34.445,12	249.768,99	342.282,09	0,00	177.06
----	------------	-----------	------------	------------	------	--------



Parecer nº : MPC/AF/2375/2018
Processo nº : @PCP 18/00182055
Origem : Prefeitura de Irani
Assunto : Prestação de Contas referente ao exercício de 2017
Número Unificado: MPC-SC 2.1/2018.2150

1 - RELATÓRIO

Cuidam os autos da Prestação de Contas da Prefeitura de Irani, referente ao exercício de 2017.

Audidores da Diretoria de Controle dos Municípios - DMU identificaram restrições de ordem legal e regulamentar (fl. 273).

2 - MÉRITO

Constato os seguintes dados relativos às contas apresentadas pelo Município:

- O resultado da execução orçamentária do exercício apresentou um superávit de R\$ 1.009.544,34 (fl. 226);

- O resultado financeiro do exercício apresentou um superávit de R\$ 1.632.873,00, atendendo ao princípio do equilíbrio de caixa exigido pelo art. 48, b, da Lei nº 4320/64 e pela Lei de Responsabilidade Fiscal (fl. 236);

- Foram aplicados em ações e serviços públicos de saúde valores superiores ao percentual mínimo do produto de impostos exigido no art. 198 da Constituição c/c art. 77, III, do ADCT (fl. 242);

- Foram aplicados, pelo menos, 25% das receitas resultantes de impostos em manutenção e desenvolvimento do ensino, conforme exige o art. 212 da Constituição (fl. 244);

- Foram aplicados, pelo menos, 60% dos recursos oriundos do FUNDEB na remuneração dos profissionais do magistério da educação básica, conforme exigem o art. 60, XII, do ADCT e o art. 22 da Lei nº 11.494/2007 (fl. 246);

- Foram aplicados, pelo menos, 95% dos recursos oriundos do FUNDEB em manutenção e desenvolvimento da educação básica, conforme exige o art. 21 da Lei nº 11.494/2007 (fl. 247);

- Ante a inexistência de saldo de recursos do FUNDEB no encerramento do exercício de 2016, resta prejudicada a verificação de cumprimento da norma do art. 21, § 2º, da Lei nº 11.494/2007 (fl. 248);

- Os gastos com pessoal do Município no exercício ficaram abaixo do limite máximo de 60% da Receita Corrente Líquida, conforme exigido pelo art. 169 da Constituição e art. 19, III, da Lei Complementar nº 101/2000 (fl. 249);

- Os gastos com pessoal do Poder Executivo no exercício ficaram abaixo do limite máximo de 54% da Receita Corrente Líquida, conforme exigido pelo art. 20, III, b, da Lei Complementar nº 101/2000 (fl. 251);

- Foi respeitado o limite legal de gastos com pessoal do Poder Legislativo, estabelecido no art. 20, III, a, da Lei de Responsabilidade Fiscal (fl. 252);

- O Balanço Geral do Município apresenta de forma adequada a posição contábil, financeira, orçamentária e patrimonial do ente público, em atendimento ao estabelecido nos arts. 101 a 105 da Lei nº 4.320/64 e no art. 53 da Lei Complementar nº 202/2000;

- Ausência de encaminhamento do parecer do Conselho Municipal de Acompanhamento e Controle Social do

FUNDEB, em desconformidade com o art. 24 da Lei nº 11.494/2007 (fl. 255);

- Ausência de encaminhamento do parecer do Conselho Municipal de Saúde, em desatendimento ao disposto no art. 7º, parágrafo único, I, da Instrução Normativa nº TC-20/2015, (fl. 258);

- Existência do Conselho dos Direitos da Criança e do Adolescente, em cumprimento ao disposto no art. 88, II, da Lei nº 8069/90, constando a aprovação das respectivas contas (fl. 259);

- Encaminhamento do parecer do Conselho Municipal de Assistência Social, em atendimento ao disposto no art. 7º, parágrafo único, III, da Instrução Normativa nº TC-20/2015, constando a aprovação das respectivas contas (fl. 260);

- Encaminhamento do parecer do Conselho Municipal de Alimentação Escolar, em atendimento ao disposto no art. 7º, parágrafo único, IV, da Instrução Normativa nº TC-20/2015, constando a aprovação das respectivas contas (fl. 261);

- Encaminhamento do parecer do Conselho Municipal do Idoso, em atendimento ao disposto no art. 7º, parágrafo único, V, da Instrução Normativa nº TC-20/2015, constando a aprovação das respectivas contas (fl. 261);

- Foram divulgadas, por meios eletrônicos, informações referentes à execução orçamentária e financeira do Município, conforme exigido pelo art. 48 da Lei Complementar nº 101/2000, alterado pela Lei Complementar nº 131/2009 e regulamentado pelo Decreto nº 7.185/2010, com exceção do seguinte requisito/informação (fl. 264/265): - lançamento de receitas (art. 48-A, II, da Lei Complementar nº 101/2000 e art. 7º, II, do Decreto nº 7.185/2010).

Quanto aos dados exigidos pela Lei de Transparência, apenas um deles não foi cumprido, motivo pelo qual o caso é para recomendação ao gestor.

Analisando os dados em cotejo com o disposto na Decisão Normativa nº TC-6/2008, tenho que as impropriedades apontadas na fl. 273 não são consideradas irregularidades graves a ensejar a rejeição das contas, e que o Balanço Geral do Município de Irani apresenta de forma adequada a posição contábil, financeira, orçamentária e patrimonial do ente público.

Assim, as contas merecem parecer prévio pela aprovação.

3 - CONCLUSÃO

Ante o exposto, o Ministério Público de Contas, com amparo na competência conferida pelo art. 108 da Lei Complementar nº 202/2000, manifesta-se pela emissão de parecer prévio recomendando à Câmara de Vereadores a APROVAÇÃO das CONTAS da Prefeitura de IRANI, referentes ao exercício de 2017.

Florianópolis, 14 de October de 2018.

ADERSON FLORES
Procurador de Contas

PROCESSO Nº:	@PCP 18/00182055
UNIDADE GESTORA:	Prefeitura Municipal de Irani
RESPONSÁVEL:	Sílvio Antônio Lemos das Neves
ASSUNTO:	Prestação de Contas referente ao exercício de 2017
PROPOSTA DE VOTO:	COE/GSS - 859/2018

PRESTAÇÃO DE CONTAS. PREFEITO. INEXISTÊNCIA DE RESTRIÇÃO CAPAZ DE ENSEJAR A REJEIÇÃO DAS CONTAS. APROVAÇÃO.

A inexistência de restrições previstas no art. 9º da Decisão Normativa nº TC-06/2008, capazes de ensejar a emissão de Parecer Prévio com recomendação de rejeição das contas prestadas pelo Prefeito, é razão suficiente para recomendar a aprovação das contas.

CONSELHO MUNICIPAL. PARECER. AUSÊNCIA. RECOMENDAÇÃO.

Os Conselhos municipais, formados por gestores e representantes da sociedade civil, visam ao acompanhamento e fiscalização da aplicação dos recursos e os aspectos estratégicos em cada segmento de atuação do poder público municipal. Assim, para cumprirem suas funções devem emitir parecer que venha a discorrer sobre a aplicação dos recursos e os aspectos estratégicos em cada segmento de atuação e, por conseguinte, devem ser encaminhados juntamente com a Prestação de Contas do Prefeito Municipal.

EXECUÇÃO ORÇAMENTÁRIA E FINANCEIRA. INFORMAÇÕES PORMENORIZADAS. DEFICIÊNCIA REITERADA. TRÊS EXERCÍCIOS CONSECUTIVOS. RECOMENDAÇÃO.

Devem ser disponibilizadas em meios eletrônicos de acesso público, no prazo legalmente estabelecido, as informações pormenorizadas sobre a execução orçamentária e financeira, de modo a garantir a transparência da gestão fiscal com os requisitos mínimos necessários, em observância ao art. 48-A da Lei Complementar (federal) nº 101/2000 - Lei de Responsabilidade Fiscal (LRF).

I – RELATÓRIO

Tratam os autos de Prestação de Contas do Prefeito Municipal de Irani referente ao exercício de 2017, de responsabilidade de Sílvio Antônio Lemos das Neves, ora submetida por este Relator ao Egrégio Plenário do Tribunal de Contas de Santa Catarina, em virtude da competência prevista no art. 31 da Constituição Federal, pelo art. 113 da Constituição do Estado de Santa Catarina e pelos arts. 1º, II, e 50 da Lei Complementar (estadual) nº 202/2000.

Em atenção ao disposto no art. 7º da Instrução Normativa nº TC-0020/2015, o Prefeito Municipal de Irani remeteu a este Tribunal o balanço anual consolidado e as informações dos registros contábeis e de execução orçamentária do Município, os quais

foram analisados pela Diretoria de Controle dos Municípios (DMU), por meio do Relatório Técnico nº 677/2018, cuja análise terminou por apontar as seguintes restrições:

9.1 RESTRIÇÕES DE ORDEM LEGAL

9.1.1 Ausência de remessa do Parecer do Conselho Municipal de Acompanhamento e Controle Social do FUNDEB, em desacordo com o artigo 27, da Lei nº 11.494/07 c/c artigo 7º, III da Instrução Normativa N.TC-20/2015 (item 6.1);

9.1.2 Ausência de disponibilização em meios eletrônicos de acesso público, no prazo estabelecido, de informações relativas ao Lançamento de Receitas, em descumprimento ao estabelecido no artigo 48-A, II, da Lei Complementar nº 101/2000 alterada pela Lei Complementar nº 131/2009 c/c o artigo 7º, II, do Decreto Federal nº 7.185/2010 (Capítulo 7, Quadro 20).

9.2 RESTRIÇÃO DE ORDEM REGULAMENTAR

9.2.1 Ausência de encaminhamento do Parecer do Conselho Municipal de Saúde, em desatendimento ao que dispõe o artigo 7º, Parágrafo Único, inciso I da Instrução Normativa N.TC-20/2015 (item 6.2).

Diante disso, a DMU sugeriu o seguinte encaminhamento:

I - RECOMENDAR à Câmara de Vereadores anotação e verificação de acatamento, pelo Poder Executivo, das observações constantes do presente Relatório;

II – RECOMENDAR ao Órgão Central de Controle Interno que atente para o cumprimento do inciso X do Anexo II – Relatório do Órgão Central do Sistema de Controle Interno da Instrução Normativa TCE/SC n.º 20/2015, no que diz respeito à aplicação mínima de 95% dos recursos do FUNDEB;

III - DETERMINAR ao Responsável pelo Poder Executivo a adoção de providências imediatas quanto à irregularidade apontada no Capítulo 7 - Do Cumprimento da Lei Complementar nº 131/2009 e do Decreto Federal nº 7.185/2010;

IV - SOLICITAR à Câmara de Vereadores seja o Tribunal de Contas comunicado do resultado do julgamento das Contas Anuais em questão, conforme prescreve o art. 59 da Lei Complementar nº 202/2000, inclusive

com a remessa do ato respectivo e da ata da sessão de julgamento da Câmara.

O Ministério Público de Contas, em Parecer, assim se manifestou:

Ante o exposto, o Ministério Público de Contas, com amparo na competência conferida pelo art. 108 da Lei Complementar nº 202/2000, manifesta-se pela emissão de parecer prévio recomendando à Câmara de Vereadores a **APROVAÇÃO** das CONTAS da Prefeitura de IRANI, referentes ao exercício de 2017.

É o relatório.

II – FUNDAMENTAÇÃO

O resultado da análise efetuada pela Diretoria de Controle dos Municípios desta Casa, consubstanciado no Relatório da DMU, demonstra que o Município de Irani apresentou no exercício sob exame:

- **Receita arrecadada (realizada)** da ordem de **R\$ 30.582.262,13**, perfazendo **114,15% da receita orçada (estimada)**; e
- **Despesa realizada (executada)** pelo Município foi de **R\$ 29.572.717,79**, o que representou **92,96% da despesa autorizada**.

O confronto entre a receita arrecadada e a despesa realizada resultou no Superávit de execução orçamentária da ordem de R\$ 1.009.544,34, correspondendo à 3,30% da receita arrecadada.

O confronto entre o ativo financeiro e o passivo financeiro do exercício resultou em **Superávit financeiro de R\$ 1.632.873,00**, e a sua correlação demonstra que **para cada R\$ 1,00 de recurso financeiro existente, o Município possui R\$ 0,51 de dívida de curto prazo**.

Em relação ao exercício anterior, ocorreu variação positiva de R\$ 1.198.420,57 passando de um Superávit de R\$ 434.452,43 para um **Superávit de R\$ 1.632.873,00**, correspondendo a **5,34%** da Receita Arrecadada do Município. Considerando a unidade Prefeitura Municipal de forma isolada o **Superávit foi de R\$ 1.183.394,69**.

Quanto à verificação dos aspectos constitucionais e legais que devem nortear a atuação da administração pública municipal, **relativamente ao cumprimento dos limites mínimos e máximos exigidos para aplicação dos recursos públicos**, tem-se, a partir de

informações extraídas do Relatório da DMU, que no ano de 2017 o Município de Irani observou todos os ditames normativos pertinentes, resumidamente apresentados na tabela infra:

MANDAMENTO CONSTITUCIONAL/LEGAL		CUMPRIU?	Mínimo/ Máximo (R\$)	Valor Aplicado (R\$)
SAÚDE	Aplicação em ações e serviços públicos de saúde do produto da arrecadação de 15% dos impostos	Sim	3.070.976,48 (15,00%)	5.403.187,81 (26,39%)
	Aplicação de, no mínimo, 25% das receitas resultantes dos impostos na manutenção e desenvolvimento do ensino (art. 212, da CF/88).	Sim	5.310.481,56 (25,00%)	7.301.893,68 (34,37%)
EDUCAÇÃO	Aplicação de, no mínimo, 60% dos recursos do FUNDEB para pagamento da remuneração dos profissionais do magistério da educação básica em efetivo exercício (art. 60, XII, do ADCT e art. 22, da Lei nº 11.494/2007).	Sim	2.742.037,48 (60,00%)	4.378.974,89 (95,82%)
	Aplicação de, no mínimo, 95% dos recursos do FUNDEB em manutenção e desenvolvimento da educação básica no mesmo exercício do recebimento (art. 21 da Lei nº 11.494/2007).	Sim	4.341.559,35 (95,00%)	4.567.341,87 (99,94%)
PESSOAL	Gastos com pessoal do Município, limite máximo de 60% da Receita Corrente Líquida (art. 19, III, da LC nº 101/2000).	Sim	17.940.330,41 (60,00%)	15.384.015,10 (51,45%)
	Gastos com pessoal do Poder Executivo, limite máximo de 54% da Receita Corrente Líquida (art. 20, III, b, da LC nº 101/2000).	Sim	16.146.297,37 (54,00%)	14.561.636,52 (48,70%)
	Gastos com pessoal do Poder Legislativo, limite máximo de 6% da Receita Corrente Líquida (art. 20, III, a, da LC nº 101/2000).	Sim	1.794.033,04 (6,00%)	822.378,58 (2,75%)

As considerações contidas no **item 6 do Relatório da DMU** tratam da atuação dos Conselhos Municipais, os quais possuem a atribuição de acompanhar o planejamento e a execução das políticas públicas em cada setor.

Esta Corte de Contas, em face do contido no art. 7º, III e parágrafo único, da Instrução Normativa nº TC-0020/2015, exige relatórios e pareceres em meio eletrônico dos seguintes Conselhos Municipais: a) de Acompanhamento e Controle Social do Fundeb, b)

de Saúde, c) dos Direitos da Infância e do Adolescente, d) de Assistência Social, e) de Alimentação Escolar f) do Idoso.

Os Conselhos Municipais destinam-se, sobretudo, a efetuar o acompanhamento e fiscalização da aplicação dos recursos públicos, primando sempre pela participação de representantes da sociedade civil, verificando questões econômicas e financeiras, bem como aspectos estratégicos de cada área abrangida por cada órgão colegiado, sendo ferramenta essencial para o controle social e o *accountability*.

Ao verificar o encaminhamento dos pareceres dos Conselhos supracitados, a DMU constatou a não apresentação dos Pareceres dos Conselhos Municipal de Acompanhamento e Controle Social do Fundeb e de Saúde.

Assim, é adequada a recomendação ao Município para que, nos exercícios subsequentes, encaminhe a esta Corte de Contas os Pareceres dos Conselhos de Acompanhamento e Controle Social do Fundeb e de Saúde, nos termos do art. 7º, inciso III e parágrafo único, inciso I, da Instrução Normativa nº TC 0020/2015¹.

A análise constante do **item 7 do Relatório da DMU** decorre do cumprimento da Lei Complementar (federal) nº 131/2009 e Decreto (federal) nº 7.185/2010, que acrescentou dispositivos à Lei Complementar (federal) nº 101/2000 – Lei de Responsabilidade Fiscal (LRF) – visando a dar transparência à gestão fiscal, por meio da disponibilização de meios eletrônicos de divulgação das informações sobre a execução orçamentária e financeira.

A DMU analisou por amostragem o cumprimento dos dispositivos normativos supracitados por meio de pesquisa ao Portal da Transparência no *site* da Prefeitura Municipal e, no que tange à disponibilização dos dados relativos ao exercício em exame, verificou o que segue:

a) quanto à forma: verificou-se que houve cumprimento dos pontos analisados, salvo a liberação em tempo real de informações sobre a execução orçamentária e financeira, cuja análise restou “prejudicada em razão da data do acesso ao portal da transparência”²;

1 Estabelece critérios para organização e apresentação da prestação de contas anual, normas relativas à remessa de dados, informações e demonstrativos por meio eletrônico e dá outras providências.

2 - Disponibilização de informações de todas as unidades municipais (art. 2º, § 1º, do Decreto Federal nº 7.185/2010)

- Disponibilização até o primeiro dia útil subsequente à data do registro contábil municipal (art. 2º, § 2º, II, do Decreto Federal nº 7.185/2010)

b) quanto ao conteúdo: embora tenha cumprido os requisitos legais na apresentação da despesa referente aos dados analisados³, foram **observadas falhas** ao apresentar a receita, visto que há informações referentes à previsão e à arrecadação, contudo, **não foram encontradas informações sobre os lançamentos da receita**.

O Ministério Público de Contas sugeriu recomendação ao gestor em face da falha identificada.

Sendo assim, mostra-se razoável a recomendação à Unidade Gestora para prevenir e corrigir a falha encontrada.

A Diretoria de Controle dos Municípios, deste Tribunal, no exame das contas públicas municipais, a partir da apreciação da Prestação de Contas do Prefeito referente ao ano de 2017, avaliou quantitativamente aspectos específicos das políticas públicas voltadas para **as áreas da Saúde e Educação**, respectivamente, os monitoramentos do Plano Nacional de Saúde (PNS): Pactuação Interfederativa 2017-2021 (art. 15, VIII, Lei Federal nº 8.080/90)⁴ e da Meta 1 do Plano Nacional de Educação (PNE): 2014-2024 (art. 9º da Lei Federal nº 13.005/2014)⁵.

Oportuno registrar que todo o ciclo orçamentário municipal deve alinhar-se às diretrizes, metas e estratégias dos Planos Municipais de Saúde (art. 15, X, da Lei Federal nº

- Disponibilização em meio eletrônico que possibilite amplo acesso público na Internet, sem exigências de cadastramento de usuários ou utilização de senhas para acesso (art. 2º, § 2º, III, do Decreto Federal nº 7.185/2010)

- Permitir o armazenamento, a importação e a exportação de dados (art. 4º, II, do Decreto Federal nº 7.185/2010)

3 a) o valor do empenho, liquidação e pagamento

b) o número do empenho

c) a classificação orçamentária, especificando a unidade orçamentária, função, subfunção, natureza da despesa e a fonte dos recursos que financiaram o gasto

d) a pessoa física ou jurídica beneficiária do pagamento, inclusive nos desembolsos de operações independentes da execução orçamentária, exceto no caso de folha de pagamento de pessoal e de benefícios previdenciários

e) o procedimento licitatório realizado, bem como à sua dispensa ou inexigibilidade, quando for o caso, com o número do correspondente processo

f) o bem fornecido ou serviço prestado, quando for o caso

4 Art. 15. A União, os Estados, o Distrito Federal e os Municípios exercerão, em seu âmbito administrativo, as seguintes atribuições:

[...]

VIII - elaboração e atualização periódica do plano de saúde;

5 Art. 9º - Os Estados, o Distrito Federal e os Municípios deverão aprovar leis específicas para os seus sistemas de ensino, disciplinando a gestão democrática da educação pública nos respectivos âmbitos de atuação, no prazo de 2 (dois) anos contado da publicação desta Lei, adequando, quando for o caso, a legislação local já adotada com essa finalidade.

8.080/90)⁶ e de Educação (art. 10 da Lei Federal nº 13.005/2014)⁷, de modo a possibilitar a avaliação e o acompanhamento exato da execução orçamentária e garantir o respeito ao princípio da transparência. Ainda, ressalta-se que esses planos devem estar em consonância com os planejamentos estadual e nacional.

A partir do atual Plano Nacional de Saúde 2016-2019, a Comissão Intergestores Tripartites (CIT)⁸, na reunião ordinária de 24 de novembro de 2016, definiu a pactuação interfederativa de 23 (vinte e três) indicadores para os anos de 2017-2021, publicada no Diário Oficial da União (DOU), em 12 de dezembro de 2016, por meio da Resolução nº008⁹, de 24 de novembro de 2016.

Desses indicadores previamente estabelecidos, no subitem **8.1. Monitoramento do Plano Nacional de Saúde – Pactuação Interfederativa 2017-2021** do Relatório da DMU, a diretoria técnica verificou o alcance das metas pactuadas para a saúde no Município de Irani em 2017.

Da avaliação das metas pactuadas para saúde de Irani em 2017, apresentada no Quadro 21, tem-se que o referido Município não atingiu as Metas¹⁰ 1, 11, 13, 14, 15,

6 Art. 15. A União, os Estados, o Distrito Federal e os Municípios exercerão, em seu âmbito administrativo, as seguintes atribuições:

[...]

X - elaboração da proposta orçamentária do Sistema Único de Saúde (SUS), de conformidade com o plano de saúde;

7 Art. 10 - O plano plurianual, as diretrizes orçamentárias e os orçamentos anuais da União, dos Estados, do Distrito Federal e dos Municípios serão formulados de maneira a assegurar a consignação de dotações orçamentárias compatíveis com as diretrizes, metas e estratégias deste PNE e com os respectivos planos de educação, a fim de viabilizar sua plena execução.

8 Instância de articulação e pactuação na esfera federal que atua na direção nacional do SUS, integrada por gestores do SUS das três esferas de governo – União, estados, DF e municípios. Tem composição paritária formada por 15 membros, sendo cinco indicados pelo Ministério da Saúde (MS), cinco pelo Conselho Nacional de Secretários Estaduais de Saúde (Conass) e cinco pelo Conselho Nacional das Secretarias Municipais de Saúde (Conasems). A representação de estados e municípios nessa Comissão é regional, sendo um representante para cada uma das cinco regiões no País. Nesse espaço, as decisões são tomadas por consenso e não por votação. A CIT está vinculada à direção nacional do SUS. Disponível em: <http://bvsmms.saude.gov.br/bvs/publicacoes/sus_az_garantindo_saude_municipios_3ed_p1.pdf>.

Ver também: Leis (federais) nºs 8.080/90 e 12.466/2011 e Decreto (federal) nº 7508/2011

9. Dispõe sobre o processo de pactuação interfederativa de indicadores para o período 2017-2021, relacionados. Disponível em: < http://www.conass.org.br/wp-content/uploads/2016/12/RESOLUCAO-N_8_16.pdf>.

10 1 – Mortalidade Prematura: Para município e região com menos de 100 mil habitantes: a) Número de óbitos prematuros (de 30 a 69 anos) pelo conjunto das quatro principais doenças crônicas não transmissíveis (doenças do aparelho circulatório, câncer, diabetes e doenças respiratórias crônicas). b) Para município e região com 100 mil ou mais habitantes, estados e Distrito Federal: Taxa de mortalidade prematura (de 30 a 69 anos) pelo conjunto das quatro principais doenças crônicas não transmissíveis (doenças do aparelho circulatório, câncer, diabetes e doenças respiratórias crônicas).

11 – Razão de exames citopatológicos do colo do útero em mulheres de 25 a 64 anos na população residente de determinado local e a população da mesma faixa etária.

13 – Proporção de parto normal no Sistema Único de Saúde e na Saúde Suplementar.

razão pela qual entendo que, no caso em tela, deve ser recomendado ao Município a adoção de providências tendentes a garantir o alcance das Metas supramencionadas para saúde de Irani, observados os Planos de Saúde: Nacional e Estadual, naquilo que for de sua competência, e o Plano Municipal de Saúde, bem como respeitada a Pactuação Interfederativa 2017-2021.

Quanto ao direito à **Educação**, o art. 214 da Constituição Federal prevê que o sistema nacional de educação atuará em regime de colaboração e suas ações serão orientadas pelo Plano Nacional de Educação (PNE)¹¹. Este foi aprovado pela Lei (federal) nº 13.005/2014, que instituiu o PNE para o período 2014-2024 e fixou diretrizes, metas e estratégias para a política educacional. Posteriormente, o Estado de Santa Catarina aprovou o Plano Estadual de Educação por meio da Lei (estadual) nº 16.794/2015. No Município de Irani, está em vigor o Plano Municipal de Educação aprovado pela Lei (municipal) nº 1.740/2015.

O Tribunal de Contas, em cumprimento a sua missão constitucional e aos termos do Acordo de Cooperação Técnica Operacional firmado entre a Associação dos Membros dos Tribunais de Contas do Brasil (Atricon), MEC, FNDE, e Instituto Rui Barbosa, para a fiscalização dos planos de educação e aprimoramento da transparência na aplicação dos recursos públicos da educação, passou a incluir a avaliação do cumprimento da meta 1 do Plano Nacional de Educação (Educação Infantil) nas contas anuais, como primeiro passo para o monitoramento das metas dos Planos de Educação.

A medição realizada toma por base estimativa populacional elaborada pelos técnicos da Diretoria de Atividades Especiais (DAE) do Tribunal de Contas, baseadas em dados do Instituto Brasileiro de Geografia e Estatística (IBGE). Para o número de matrículas, obtidos os dados disponibilizados pelo Instituto de Pesquisas Educacionais Anísio Teixeira (INEP) nas Sinopses Estatísticas da Educação Básica.

14 – Proporção de gravidez na adolescência entre as faixas etárias 10 a 19 anos.

15 – Taxa de mortalidade infantil.

11 Art. 214. A lei estabelecerá o plano nacional de educação, de duração decenal, com o objetivo de articular o sistema nacional de educação em regime de colaboração e definir diretrizes, objetivos, metas e estratégias de implementação para assegurar a manutenção e desenvolvimento do ensino em seus diversos níveis, etapas e modalidades por meio de ações integradas dos poderes públicos das diferentes esferas federativas que conduzam a: I - erradicação do analfabetismo; II - universalização do atendimento escolar; III - melhoria da qualidade do ensino; IV - formação para o trabalho; V - promoção humanística, científica e tecnológica do país; VI - estabelecimento de meta de aplicação de recursos públicos em educação como proporção do produto interno bruto (Redação dada pela Emenda Constitucional nº 59, de 2009).

Quanto à creche, levou-se em conta o percentual da meta estipulada no Plano Nacional de Educação. Todavia, deve-se considerar que esta é apenas uma referência mínima para os Municípios, especialmente porque cada Plano Municipal fixou o percentual de sua meta. Em relação à pré-escola (4 e 5), deve haver identidade entre o percentual da meta do Plano Nacional e aquele descrito no Plano Municipal de Educação, diante da obrigatoriedade da oferta de ensino nesta etapa.

Ainda quanto à metodologia adotada, cumpre destacar que a mesma repete a que foi adotada para o acompanhamento da meta 1 em relação ao exercício de 2016, e que consta no link <http://www.tce.sc.gov.br/sites/default/files/Educa%C3%A7%C3%A3o%20-%20Creches%20e%20Pr%C3%A9-escola.pdf>.

Ademais, o Município de Irani deve estar atento para o fato de que a sua legislação orçamentária deve estar adequada ao Plano Municipal de Educação. As estratégias relacionadas às suas metas devem servir de parâmetro para os orçamentos públicos. Assim, a partir das contas de 2019 (orçamentos aprovados até o final de 2018), os Municípios deverão informar ao Tribunal de Contas a vinculação entre a Lei Orçamentária Anual (LOA) e o Plano Municipal de Educação, conforme orientações repassadas no XVIII Ciclo de Estudos de Controle Público da Administração Municipal, realizado pelo Tribunal de Contas de Santa Catarina no mês de julho deste ano.

Do cálculo da Taxa de atendimento em Creche no Município de Irani, em **2017**, tem-se que **35,38% das crianças de 0 a 3 anos de idade estão matriculadas em Creche, estando FORA do percentual mínimo previsto para a Meta 1 do PNE**. Observo, contudo, que o prazo para implementação da meta é aquele previsto no Plano Municipal de Educação, sendo adequado que a Unidade fixe metas intermediárias para garantir a evolução do atendimento e, por conseguinte, o alcance da meta ao final do Plano.

Do cálculo da Taxa de atendimento na Pré-escola no Município de Irani, em **2017**, tem-se que **61,98% das crianças de 4 a 5 anos de idade estão matriculadas na Pré-escola, estando FORA do percentual previsto para a Meta 1 do PNE**. O percentual é estimativo, de modo que a verificação de eventuais distorções e ou circunstâncias que levaram à indicação de uma taxa superior a 100% poderão ser apreciadas em procedimento de fiscalização específico, bem como pela atuação da própria Municipalidade.

Diante disso, sugere-se as seguintes recomendações:

- **Recomendar** ao Município de Irani que adote providências tendentes a garantir o alcance da meta estabelecida para o atendimento em creche, observado o

disposto no Plano Municipal de Educação e na parte final da Meta 1 da Lei (federal) nº 13.005/2014 (Plano Nacional de Educação – PNE).

- **Recomendar** à Prefeitura Municipal de Irani que garanta o atendimento integral na pré-escola para crianças de 4 a 5 anos de idade, em cumprimento ao art. 208, I, da Constituição Federal, e a parte inicial da Meta 1 da Lei (federal) nº 13.005/2014 (Plano Nacional de Educação – PNE).

Ainda, com objetivo de reforçar as orientações – acerca da necessidade de compatibilidade do orçamento público com os planos de educação – contidas no Ofício Circular nº TC/GAP- 007/2017, de 26 de julho de 2017, da lavra da Presidência desta Casa, e abordadas no XVIII Ciclo de Estudos de Controle Público da Administração Municipal deve-se:

- **Recomendar** à Prefeitura Municipal de Irani que formule os instrumentos de planejamento e orçamento público competentes – o Plano Plurianual (PPA), a Lei de Diretrizes Orçamentárias (LDO) e a Lei Orçamentária Anual (LOA) – de maneira a assegurar a consignação de dotações orçamentárias compatíveis com as diretrizes, metas e estratégias do Plano Nacional de Educação (PNE) e com o Plano Municipal de Educação (PME), a fim de viabilizar sua plena execução e cumprir o preconizado no art. 10 da Lei (federal) nº 13.005/2014 (Plano Nacional de Educação – PNE).

O **item 2.2 do Relatório da DMU** apontou a inexistência de Plano Diretor, considerado obrigatório no Município de Irani, nos termos do inciso I, IV do art. 41 da Lei (federal) nº 10.257/2001¹².

O instrumento básico de desenvolvimento urbano que regula a utilização do solo e o direito à cidade é o Plano Diretor, aliado aos demais planos municipais setoriais, como de Mobilidade, Gestão de Resíduos Sólidos e outros. Eles devem ser elaborados pela sociedade e pelo poder público, por meio de processo participativo. A importância do Plano Diretor para a gestão pública municipal é externada pelos instrumentos da política urbana

12 Art. 41. O plano diretor é obrigatório para cidades:

I – com mais de vinte mil habitantes;

II – integrantes de regiões metropolitanas e aglomerações urbanas;

III – onde o Poder Público municipal pretenda utilizar os instrumentos previstos no § 4o do art. 182 da Constituição Federal;

IV – integrantes de áreas de especial interesse turístico;

V – inseridas na área de influência de empreendimentos ou atividades com significativo impacto ambiental de âmbito regional ou nacional.

VI - incluídas no cadastro nacional de Municípios com áreas suscetíveis à ocorrência de deslizamentos de grande impacto, inundações bruscas ou processos geológicos ou hidrológicos correlatos.

definidos no Estatuto da Cidade, dentre eles o planejamento municipal, que abarca a legislação orçamentária e a gestão orçamentária participativa. Por sua vez, os arts. 40, § 1º, e 44 do Estatuto da Cidade assim definem:

Art. 40. O plano diretor, aprovado por lei municipal, é o instrumento básico da política de desenvolvimento e expansão urbana.

§ 1º O plano diretor é parte integrante do processo de planejamento municipal, devendo o plano plurianual, as diretrizes orçamentárias e o orçamento anual incorporar as diretrizes e as prioridades nele contidas. (grifei)

Art. 44. No âmbito municipal, a gestão orçamentária participativa de que trata a alínea f do inciso III do art. 4º desta **Lei incluirá a realização de debates, audiências e consultas públicas sobre as propostas do plano plurianual, da lei de diretrizes orçamentárias e do orçamento anual, como condição obrigatória para sua aprovação pela Câmara Municipal. (grifei)**

Portanto, é imperativo legal a necessidade de vinculação da legislação orçamentária. Tudo o que é decidido no Plano Diretor traz consequências para os gastos municipais nos mais variados âmbitos, desde obras públicas, as quais pressupõem estudos prévios de necessidade e demanda, até a consecução de estrutura de mobilidade urbana e prevenção de desastres naturais.

Todavia, para que tal mecanismo funcione, necessário, preambularmente, a existência de Plano Diretor vigente no Município. Conforme trazido pela DMU o Município de Irani se enquadra nos incisos I e IV do art. 41 do Estatuto da Cidade, o que exige a existência de Plano Diretor em vigor.

Diante do exposto, necessária a recomendação ao Município de Irani para que tome providências no sentido de elaborar e aprovar o seu Plano Diretor.

Na **Conclusão do Relatório Técnico** a Diretoria de Controle dos Municípios fez constar que analisou o cumprimento dos incisos IX e X, do Anexo II¹³, da Instrução

13 Compreende o conteúdo mínimo do Relatório do Órgão Central do Sistema de Controle Interno do Poder Executivo que acompanha a Prestação de Contas do Prefeito.

IX - Demonstrativos dos indicadores fiscais da Lei Complementar nº 101/2000, relativos a despesas com pessoal, operações de crédito e endividamento e do cumprimento das metas fiscais, indicando as razões do não alcance das metas fiscais ou da extrapolação de limites, bem como indicação das medidas adotadas para melhoria da gestão e equilíbrio fiscal e para retorno aos limites quando for o caso;

X - Avaliação do cumprimento dos limites constitucionais de aplicação em saúde, educação e FUNDEB, previstos nos arts. 198 e 212 da Constituição Federal e artigo 60 do ADCT;

Normativa nº TC-20/2015, terminando por recomendar ao Órgão Central de Controle Interno que atente para o cumprimento do inciso X, do Anexo II, da norma citada, no que se refere à aplicação mínima de 95% dos recursos do FUNDEB.

Em face do exposto, acolho a recomendação sugerida pela área técnica.

Saliento, por último, que o balanço geral do Município representa adequadamente a posição financeira, orçamentária e patrimonial do Município em 31 de dezembro, bem como, as operações analisadas estão de acordo com os princípios fundamentais de contabilidade aplicados à administração pública municipal, devendo-se asseverar que a apreciação mediante Parecer Prévio por este Tribunal não envolve exame de responsabilidade do Prefeito quanto a atos de gestão, os quais estão sujeitos a apreciação em processos específicos.

Diante de todo o exposto, **restam presentes os requisitos que autorizam a expedição de Parecer Prévio favorável à aprovação das contas ora analisadas.**

III – PROPOSTA DE VOTO

Ante o exposto e com fulcro no art. 31 da Constituição Federal, art. 113 da Constituição do Estado de Santa Catarina e arts. 1º, II, e 50 da Lei Complementar (estadual) nº 202/2000, bem como art. 88 do Regimento Interno deste Tribunal, **PROPONHO** ao Egrégio Plenário:

1 – Emitir Parecer Prévio recomendando à Egrégia Câmara de Vereadores a **APROVAÇÃO** das contas do Prefeito Municipal de Irani, relativas ao exercício de 2017.

2 – Recomendar à Prefeitura Municipal de Irani, com fulcro no art. 90, § 2º, do Regimento Interno do Tribunal de Contas de Santa Catarina (Resolução nº TC-06/2001), com o envolvimento e possível responsabilização do órgão de Controle Interno, que doravante, adote providências, sob pena de, em caso de eventual descumprimento dos mandamentos legais pertinentes, seja aplicada a sanção administrativa prevista no art. 70 da Lei Complementar (estadual) nº 202/2000 (Lei Orgânica deste Tribunal), para:

2.1 – Prevenir e corrigir as restrições descritas nos itens 9.1.1, 9.1.2 e 9.2.1 do Relatório Técnico nº 677/2018:

2.1.1 – Ausência de disponibilização em meios eletrônicos de acesso público, no prazo estabelecido, de informações pormenorizadas sobre a execução orçamentária e

financeira, de modo a garantir a transparência da gestão fiscal com os requisitos mínimos necessários, em descumprimento ao estabelecido no art. 48-A, II, da Lei Complementar nº 101/2000 e art. 7º, II, do Decreto Federal nº 7.185/2010 (item 7);

2.1.2 – Ausência de encaminhamento dos Pareceres dos Conselhos Municipais de Acompanhamento e Controle Social do Fundeb e de Saúde, nos termos do art. 7º, inciso III e parágrafo único, inciso I, da Instrução Normativa nº TC 0020/2015 (itens 6.1 e 6.2).

3 – Recomendar à Prefeitura Municipal de Irani que:

3.1 – adote providências tendentes a garantir o alcance das Metas 1,11, 13, 14, 15 pactuadas para saúde de Irani, observados os Planos de Saúde: Nacional e Estadual, naquilo que for de sua competência, e o Plano Municipal de Saúde, bem como respeitada a Pactuação Interfederativa 2017-2021;

3.2 – adote providências tendentes a garantir o alcance da meta estabelecida para o atendimento em creche, observado o disposto no Plano Municipal de Educação e na parte final da Meta 1 da Lei (federal) nº 13.005/2014 (Plano Nacional de Educação – PNE);

3.3 – garanta o atendimento integral na pré-escola para crianças de 4 a 5 anos de idade, em cumprimento ao art. 208, I, da Constituição Federal, e a parte inicial da Meta 1 da Lei (federal) nº 13.005/2014 (Plano Nacional de Educação – PNE);

3.4 – formule os instrumentos de planejamento e orçamento público competentes – o Plano Plurianual (PPA), a Lei de Diretrizes Orçamentárias (LDO) e a Lei Orçamentária Anual (LOA) – de maneira a assegurar a consignação de dotações orçamentárias compatíveis com as diretrizes, metas e estratégias do Plano Nacional de Educação (PNE) e com o Plano Municipal de Educação (PME), a fim de viabilizar sua plena execução e cumprir o preconizado no art. 10 da Lei (federal) nº 13.005/2014 (Plano Nacional de Educação – PNE);

3.5 – tome providências no sentido de elaborar ou revisar o seu Plano Diretor, por meio de processo participativo, proporcionando o acesso do cidadão e da sociedade civil em todas as fases da elaboração ou revisão do documento, em atendimento ao art. 41 da Lei (federal) nº 10.257/2001 (Estatuto da Cidade).

3.6 – adote providências tendentes a garantir que o Órgão Central de Controle Interno atente para o cumprimento do inciso X do Anexo II – Relatório do Órgão

Central do Sistema de Controle Interno da Instrução Normativa TCE/SC n.º 20/2015, no que diz respeito à aplicação mínima de 95% dos recursos do FUNDEB

3.7 – divulgue, após o trânsito em julgado, esta Prestação de Contas e o respectivo Parecer Prévio, inclusive em meios eletrônicos de acesso público, conforme estabelece o art. 48 da Lei Complementar (federal) nº 101/2000 – Lei de Responsabilidade Fiscal (LRF);

4 – Solicitar à Câmara de Vereadores de Irani que comunique ao Tribunal de Contas o resultado do julgamento das Contas Anuais em questão, do Prefeito Municipal, conforme prescreve o art. 59 da Lei Complementar (estadual) nº 202/2000, inclusive com a remessa do ato respectivo e da ata da sessão de julgamento da Câmara;

5 – Dar ciência do Parecer Prévio ao Presidente da Câmara Municipal de Irani; e

6 – Dar ciência do Parecer Prévio, do relatório e proposta de voto do Relator, bem como do Relatório Técnico nº 677/2018 e do Parecer nº MPC/AF2375/2018, ao Sr. Sílvio Antônio Lemos das Neves, Prefeito Municipal de Irani no exercício de 2017.

Gabinete, em 13 de novembro de 2018.

Gerson dos Santos Sicca
Relator

Processo n.: @PCP 18/00182055

Assunto: Prestação de Contas do Prefeito referente ao exercício de 2017

Responsável: Sílvio Antônio Lemos das Neves

Unidade Gestora: Prefeitura Municipal de Irani

Unidade Técnica: DMU

Parecer Prévio n.: 100/2018

O TRIBUNAL DE CONTAS DO ESTADO DE SANTA CATARINA, reunido nesta data, em Sessão Ordinária, com fulcro nos arts. 31 da Constituição Federal, 113 da Constituição do Estado e 1º e 50 da Lei Complementar (estadual) n. 202/2000, tendo examinado e discutido a matéria, acolhe o Relatório e a Proposta de Parecer Prévio do Relator, aprovando-os, e considerando ainda que:

1. EMITE PARECER recomendando à Egrégia Câmara de Vereadores a **APROVAÇÃO** das contas do Prefeito Municipal de Irani, relativas ao exercício de 2017.

2. Recomenda à Prefeitura Municipal de Irani, com fulcro no art. 90, § 2º, do Regimento Interno do Tribunal de Contas de Santa Catarina (Resolução nº TC-06/2001), com o envolvimento e possível responsabilização do órgão de Controle Interno, que doravante, adote providências, sob pena de, em caso de eventual descumprimento dos mandamentos legais pertinentes, seja aplicada a sanção administrativa prevista no art. 70 da Lei Complementar (estadual) nº 202/2000 (Lei Orgânica deste Tribunal), para:

2.1. Previna e corrija as restrições descritas nos itens 9.1.1, 9.1.2 e 9.2.1 do Relatório Técnico nº 677/2018:

2.1.1. Ausência de disponibilização em meios eletrônicos de acesso público, no prazo estabelecido, de informações pormenorizadas sobre a execução orçamentária e financeira, de modo a garantir a transparência da gestão fiscal com os requisitos mínimos necessários, em descumprimento ao estabelecido no art. 48-A, II, da Lei Complementar nº 101/2000 e art. 7º, II, do Decreto Federal nº 7.185/2010 (item 7);

2.1.2. Ausência de encaminhamento dos Pareceres dos Conselhos Municipais de Acompanhamento e Controle Social do Fundeb e de Saúde, nos termos do art. 7º, inciso III e parágrafo único, inciso I, da Instrução Normativa nº TC 0020/2015 (itens 6.1 e 6.2).

3. Recomenda à Prefeitura Municipal de Irani que:

3.1. adote providências tendentes a garantir o alcance das Metas 1,11, 13, 14, 15 pactuadas para saúde de Irani, observados os Planos de Saúde: Nacional e Estadual, naquilo que for de sua competência, e o Plano Municipal de Saúde, bem como respeitada a Pactuação Interfederativa 2017-2021;

3.2. adote providências tendentes a garantir o alcance da meta estabelecida para o atendimento em creche, observado o disposto no Plano Municipal de Educação e na parte final da Meta 1 da Lei (federal) nº 13.005/2014 (Plano Nacional de Educação – PNE);

3.3. garanta o atendimento integral na pré-escola para crianças de 4 a 5 anos de idade, em cumprimento ao art. 208, I, da Constituição Federal, e a parte inicial da Meta 1 da Lei (federal) nº 13.005/2014 (Plano Nacional de Educação – PNE);

3.4. formule os instrumentos de planejamento e orçamento público competentes – o Plano Plurianual (PPA), a Lei de Diretrizes Orçamentárias (LDO) e a Lei Orçamentária Anual (LOA) – de maneira a assegurar a consignação de dotações orçamentárias compatíveis com as diretrizes, metas e estratégias do Plano Nacional de Educação (PNE) e com o Plano Municipal de Educação (PME), a fim de viabilizar sua plena execução e cumprir o preconizado no art. 10 da Lei (federal) nº 13.005/2014 (Plano Nacional de Educação – PNE);

3.5. tome providências no sentido de elaborar ou revisar o seu Plano Diretor, por meio de processo participativo, proporcionando o acesso do cidadão e da sociedade civil em todas as fases da elaboração ou revisão do documento, em atendimento ao art. 41 da Lei (federal) nº 10.257/2001 (Estatuto da Cidade).

3.6. adote providências tendentes a garantir que o Órgão Central de Controle Interno atente para o cumprimento do inciso X do Anexo II – Relatório do Órgão Central do Sistema de Controle Interno da Instrução Normativa TCE/SC n.º 20/2015, no que diz respeito à aplicação mínima de 95% dos recursos do FUNDEB

3.7. divulgue após o trânsito em julgado, esta Prestação de Contas e o respectivo Parecer Prévio, inclusive em meios eletrônicos de acesso público, conforme estabelece o art. 48 da Lei Complementar (federal) nº 101/2000 – Lei de Responsabilidade Fiscal (LRF);

4. Solicita à Câmara de Vereadores de Irani que comunique ao Tribunal de Contas o resultado do julgamento das Contas Anuais em questão, do Prefeito Municipal, conforme prescreve o art. 59 da Lei Complementar (estadual) nº 202/2000, inclusive com a remessa do ato respectivo e da ata da sessão de julgamento da Câmara;

5. Determina a ciência deste Parecer Prévio à Câmara Municipal de Irani.

6. Determina a ciência deste Parecer Prévio, bem como do Relatório e Voto do Relator e do *Relatório DMU n. 677/2018* e do *Parecer n. MPC/AF2375/2018* que o fundamentam, à Prefeitura Municipal de Irani.

Ata n.: 78/2018

Data da sessão n.: 12/11/2018 - Ordinária

Especificação do quórum: Luiz Eduardo Cherem, Wilson Rogério Wan-Dall, Luiz Roberto Herbst, Herneus De Nadal, José Nei Alberton Ascari e Cleber Muniz Gavi (art. 86, § *caput*, da LC n. 202/2000).

Representante do Ministério Público junto ao Tribunal de Contas: Aderson Flores

Auditores presentes: Gerson dos Santos Sicca e Sabrina Nunes Iocken

LUIZ EDUARDO CHEREM
Presidente

GERSON DOS SANTOS SICCA
Relator

Fui presente: ADERSON FLORES
Procurador-Geral Adjunto do Ministério Público junto ao TCE/SC

Of. TCE/SEG Nº 5709/2019

Florianópolis, 05/04/2019

Senhor Presidente-,

Comunico a V. Exa. que o Egrégio Plenário deste Tribunal em sessão de 12/11/2018, quando do apreciação do Processo n. @PCP 18/00182055 - Origem Prefeitura Municipal de Irani, que trata de Prestação de Contas do Prefeito referente ao exercício de 2017; exarou parecer prévio que está disponibilizado no endereço virtual.

Ressalto que somente após o decurso de prazo para a interposição do pedido de reapreciação pelo Prefeito é que as peças do referido processo estarão disponibilizadas para o competente julgamento e, na oportunidade, esta Câmara será comunicada.

A cópia dos autos pode ser acessada no endereço via internet: <http://virtual.tce.sc.gov.br/web/#/visualizador/publico/processo>, digitando a seguinte chave: Chave de Acesso: 5AC4B3AE-8, Processo: 1800182055

Atenciosamente,

Ricardo Flores Pedrozo
Secretário Geral e.e.
Assinado eletronicamente

Senhor Presidente-

Of. Nº 5709/2019

@PCP 18/00182055

Vanderlei Canci

Rua Rosalino Rodrigues, 268, Centro, CEP 89680000, IRANI, SC

Of. TCE/SEG N° 5708/2019

Florianópolis, 05/04/2019

Senhor Prefeito Municipal,

Comunico a V. Exa. que o Egrégio Plenário deste Tribunal em sessão de 12/11/2018, quando do apreciação do Processo n. @PCP 18/00182055 - Origem Prefeitura Municipal de Irani, que trata de Prestação de Contas do Prefeito referente ao exercício de 2017; exarou parecer prévio que está disponibilizado no endereço virtual.

A cópia dos autos pode ser acessada no endereço via internet: <http://virtual.tce.sc.gov.br/web/#/visualizador/publico/processo>, digitando a seguinte chave: Chave de Acesso: 3E443D2C-C, Processo: 1800182055

Atenciosamente,

Ricardo Flores Pedrozo
Secretário Geral e.e.
Assinado eletronicamente

Senhor Prefeito Municipal

Of. N° 5708/2019

@PCP 18/00182055

Sílvio Antônio Lemos das Neves

Rua Elírio de Gregori, 207, Centro, CEP 89680000, Irani, SC