

TRIBUNAL  
DE CONTAS  
DE SANTA  
CATARINA

## PRESTAÇÃO DE CONTAS DA PREFEITA EXERCÍCIO DE 2011



### Município de Irani

**Data de Fundação** – 11/09/1963

**População:** 9.595 habitantes (IBGE - 2011)

**PIB:** 106,35 (em milhões)  
(IBGE - 2009)





## SUMÁRIO

INTRODUÇÃO .....	3
2. CARACTERIZAÇÃO DO MUNICÍPIO .....	4
3. ANÁLISE DA GESTÃO ORÇAMENTÁRIA .....	5
3.1. Apuração do resultado orçamentário.....	6
3.2. Análise do resultado orçamentário .....	6
3.3. Análise das receitas e despesas orçamentárias .....	7
4. ANÁLISE DA GESTÃO PATRIMONIAL E FINANCEIRA .....	15
4.1. Situação Patrimonial .....	15
4.2. Análise do resultado financeiro.....	16
4.3. Análise da evolução patrimonial e financeira .....	17
5. ANÁLISE DO CUMPRIMENTO DE LIMITES.....	20
5.1. Saúde.....	20
5.2. Ensino .....	22
5.2.1. Limite de 25% das receitas de impostos e transferências.....	22
5.2.2. FUNDEB.....	24
5.3. Limites de gastos com pessoal (LRF).....	27
5.3.1. Limite máximo para os gastos com pessoal do Município .....	27
5.3.2. Limite máximo para os gastos com pessoal do Poder Executivo .....	28
5.3.3. Limite máximo para os gastos com pessoal do Poder Legislativo .....	29
6. DO CONTROLE INTERNO.....	31
7. DO FUNDO MUNICIPAL DOS DIREITOS DA CRIANÇA E DO ADOLESCENTE - FIA.....	31
8. DO CUMPRIMENTO DA LEI COMPLEMENTAR Nº 131/2009 E DO DECRETO FEDERAL Nº 7.185/2010 .....	34
9. RESTRIÇÕES APURADAS .....	37
10. SÍNTESE DO EXERCÍCIO DE 2011 .....	38
CONCLUSÃO .....	39
ANEXO .....	41
APÊNDICE.....	42

<b>PROCESSO</b>	<b>PCP 12/00072151</b>
<b>UNIDADE</b>	Município de <b>Irani</b>
<b>RESPONSÁVEL</b>	Sra. Adelaide Salvador - Prefeita Municipal
<b>ASSUNTO</b>	Prestação de Contas da Prefeita referente ao ano de 2011
<b>RELATÓRIO N°</b>	2210/2012

## INTRODUÇÃO

O Tribunal de Contas de Santa Catarina, no uso de suas competências para a efetivação do controle externo consoante disposto no artigo 31, § 1º, da Constituição Federal e dando cumprimento às atribuições assentes nos artigos 113 da Constituição Estadual e 50 e 54 da Lei Complementar nº 202/2000, procedeu ao exame das Contas apresentadas pelo Município de Irani, relativas ao exercício de 2011.

O presente Relatório abrange a análise do Balanço Anual do exercício financeiro de 2011 e as informações dos registros contábeis e de execução orçamentária enviadas por meio eletrônico, buscando evidenciar os resultados alcançados pela Administração Municipal, em atendimento às disposições dos artigos 20 a 26 da Resolução nº TC-16/94 e artigo 22 da Instrução Normativa nº TC-02/2001, bem como o artigo 3º, I da Instrução Normativa nº TC-04/2004.

A referida análise deu-se basicamente na situação Patrimonial, Financeira e na Execução Orçamentária do Município, não envolvendo o exame de legalidade e legitimidade dos atos de gestão, o resultado de eventuais auditorias oriundas de denúncias, representações e outras, que devem integrar processos específicos, a serem submetidos à apreciação deste Tribunal de Contas.

No que tange a análise da situação Patrimonial e Financeira foram abordados aspectos sobre a composição do Balanço, apuração do resultado financeiro e de quocientes patrimoniais e financeiros para auxiliar a análise dos resultados ao longo dos últimos cinco exercícios.

Registre-se que a média regional indicada no presente relatório corresponde à respectiva Associação de Municípios que abrange Irani, sendo que as médias apresentadas foram geradas em 11/10/2012.

Com referência a análise da Gestão Orçamentária tomou-se por base os instrumentos legais do processo orçamentário, a execução do orçamento de

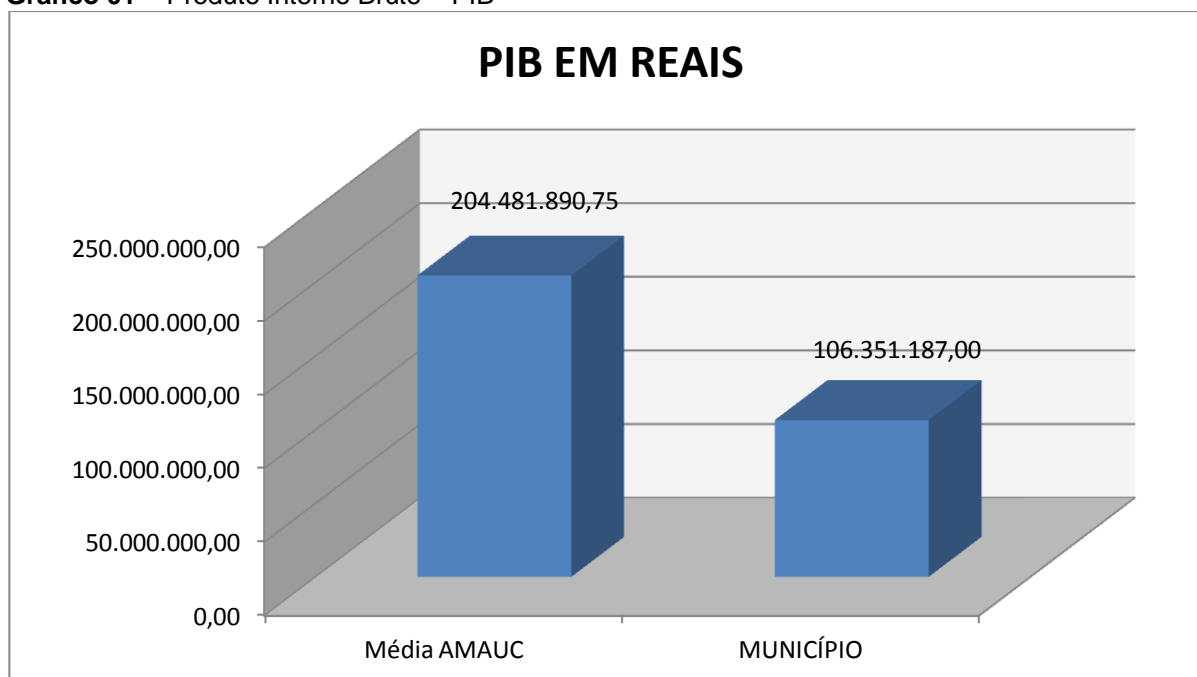
forma consolidada a apuração e a evolução do resultado orçamentário, atentando-se para o cumprimento dos limites constitucionais e legais estabelecidos no ordenamento jurídico vigente.

## 2. CARACTERIZAÇÃO DO MUNICÍPIO<sup>1</sup>

O território de Irani começou a ser desbravado e ocupado em meados do século passado por fazendeiros e colonos oriundos principalmente do norte do Rio Grande do Sul. Era uma extensa área à margem direita do Rio do Peixe, disputada pelo Estados do Paraná e de Santa Catarina e pela Argentina. Por causa desse e de outros fatores históricos, estourou em 1912 a Guerra do Contestado, que custou a vida de milhares de pessoas, entre sertanejos e militares, espalhando o pânico em grande parte da região.

O Município de Irani tem uma população estimada em 9.595<sup>2</sup> habitantes e Índice de Desenvolvimento Humano de 0,80<sup>3</sup>. O Produto Interno Bruto alcançava o valor de R\$ 106.351.187,00<sup>4</sup>, revelando um PIB per capita à época de R\$ 10.903,34, considerando uma população estimada em 2009 de 9.754 habitantes.

Gráfico 01 – Produto Interno Bruto – PIB



Fonte: IBGE – 2009

<sup>1</sup> Disponível em: [www.sc.gov.br/portalturismo](http://www.sc.gov.br/portalturismo)

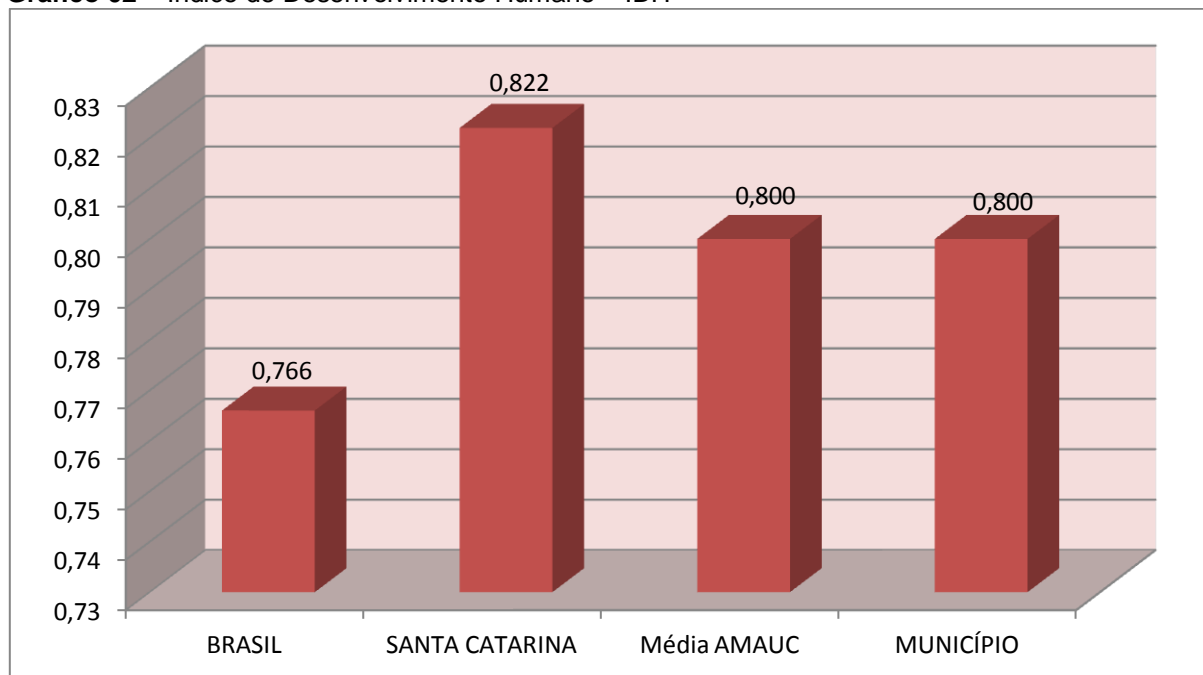
<sup>2</sup> IBGE - 2011

<sup>3</sup> PNUD - 2000

<sup>4</sup> Produto Interno Bruto dos Municípios – IBGE/2009

No tocante ao desenvolvimento econômico e social mensurado pelo IDH/PNUD/2000, o Município de Irani encontra-se na seguinte situação:

**Gráfico 02** – Índice de Desenvolvimento Humano – IDH



Fonte: PNUD – 2000

### 3. ANÁLISE DA GESTÃO ORÇAMENTÁRIA

A análise da gestão orçamentária envolve os seguintes aspectos: demonstração da apuração do resultado orçamentário do presente exercício, com a demonstração dos valores previstos ou autorizados pelo Poder Legislativo; apurando-se quocientes que demonstram a evolução relativa do resultado da execução orçamentária do Município; a demonstração da execução das receitas e despesas, cotejando-as com os valores orçados, bem como a evolução do esforço tributário, IPTU per capita e o esforço de cobrança da dívida ativa. Por fim, apura-se o total da receita com impostos (incluídas as transferências de impostos) e a receita corrente líquida.

Segue abaixo os instrumentos de planejamento aplicáveis ao exercício em análise, as datas das audiências públicas realizadas e o valor da receita e despesa inicialmente orçadas:

**Quadro 01 – Leis Orçamentárias**

LEIS		DATA DAS AUDIÊNCIAS	RECEITA ESTIMADA	16.300.000,00
PPA	1492/09			
LDO	1561/2010		DESPESA FIXADA	16.300.000,00
LOA	1572/10			

**3.1. Apuração do resultado orçamentário**

O confronto entre a receita arrecadada e a despesa realizada, resultou no Superávit de execução orçamentária da ordem de **R\$ 287.706,36**, correspondendo a **1,51%** da receita arrecadada.

Salienta-se que o resultado consolidado, Superávit de R\$ 287.706,36, é composto pelo resultado do Orçamento Centralizado - Prefeitura Municipal, Superávit de R\$ 417.741,37 e do conjunto do Orçamento das demais Unidades Municipais Déficit de R\$ 130.035,01.

Assim, a execução orçamentária do Município pode ser demonstrada, sinteticamente, da seguinte forma:

**Quadro 02 – Demonstração do Resultado da Execução Orçamentária (em Reais) – 2011**

Descrição	Previsão/Autorização	Execução	% Executado
RECEITA	16.300.000,00	19.046.570,02	116,85
DESPEZA (considerando as alterações orçamentárias)	19.636.337,96	18.758.863,66	95,53
<b>Superávit de Execução Orçamentária</b>		<b>287.706,36</b>	

**Fonte:** Demonstrativos do Balanço Geral consolidado.

Obs.: Sobre a divergência entre a variação do patrimônio financeiro e o resultado da execução orçamentária no montante de R\$ 10.117,60 considerando o cancelamento de Restos a Pagar, vide restrição anotada no item Restrições de Ordem Legal do capítulo Restrições Apuradas, deste Relatório.

**3.2. Análise do resultado orçamentário**

A análise da evolução do resultado orçamentário é facilitada com o uso de quocientes, pois os resultados absolutos expressos nas demonstrações contábeis são relativizados, permitindo a comparação de dados entre exercícios e Municípios distintos.

A seguir é exibido quadro que evidencia a evolução do Quociente de Resultado Orçamentário do Município de Irani nos últimos 5 anos:

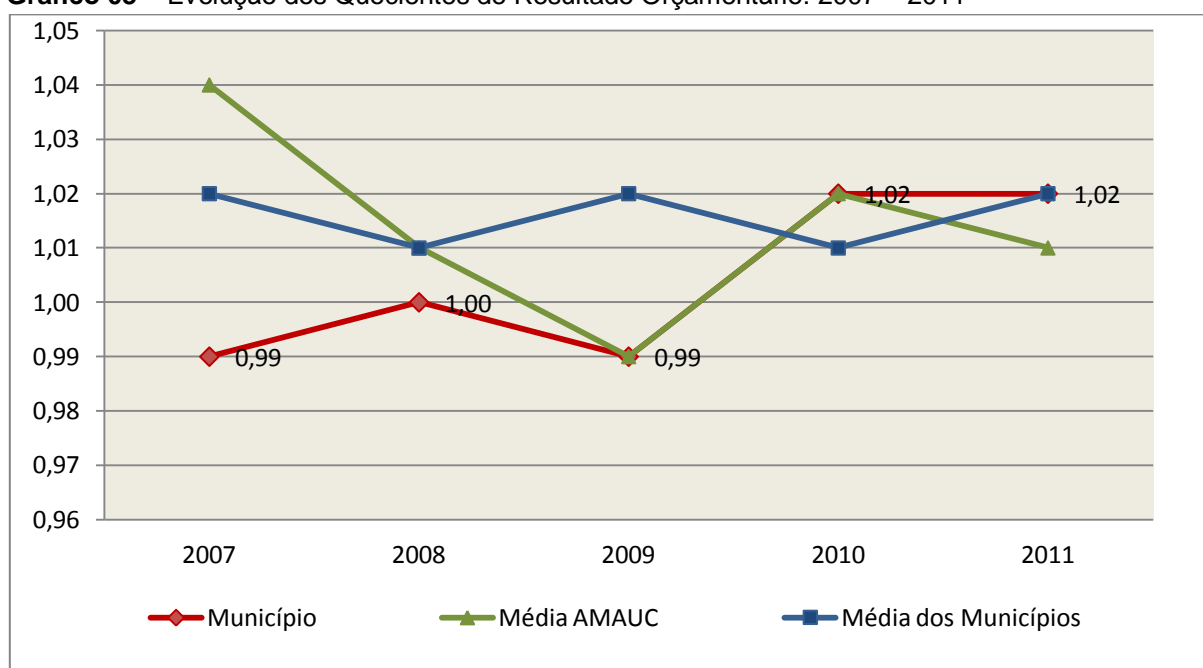
**Quadro 03** – Quocientes de Resultado Orçamentário – 2007-2011

ITENS / ANO		2007	2008	2009	2010	2011
1	Receita realizada	10.723.304,43	13.350.811,69	12.663.938,95	15.412.108,18	19.046.570,02
2	Despesa executada	10.820.593,93	13.366.334,50	12.757.835,26	15.071.054,39	18.758.863,66
QUOCIENTE		2007	2008	2009	2010	2011
Resultado Orçamentário (1÷2)		0,99	1,00	0,99	1,02	1,02

**Fonte:** Demonstrativos do Balanço Geral Consolidado e análise técnica.

O resultado orçamentário pode ser verificado por meio do quociente entre a receita orçamentária e a despesa orçamentária. Quando esse indicador for superior a 1,00 tem-se que o resultado orçamentário foi superavitário (receitas superiores às despesas).

**Gráfico 03** – Evolução dos Quocientes de Resultado Orçamentário: 2007 – 2011



**Fonte:** Demonstrativos dos Balanços Gerais consolidados e análise técnica.

### 3.3. Análise das receitas e despesas orçamentárias

Os quadros que sintetizam a execução das receitas e despesas no exercício trazem também os valores previstos ou autorizados pelo Legislativo Municipal, de forma que se possa avaliar a destinação de recursos pelo Poder Executivo, bem como o cumprimento de imposições constitucionais.

No âmbito do Município, a receita orçamentária pode ser entendida como os recursos financeiros arrecadados para fazer frente às suas despesas.

A receita arrecadada do exercício em exame atingiu o montante de **R\$ 19.046.570,02**, equivalendo a **116,85%** da receita orçada.

As receitas por origem e o cotejamento entre os valores previstos e os arrecadados são assim demonstrados:

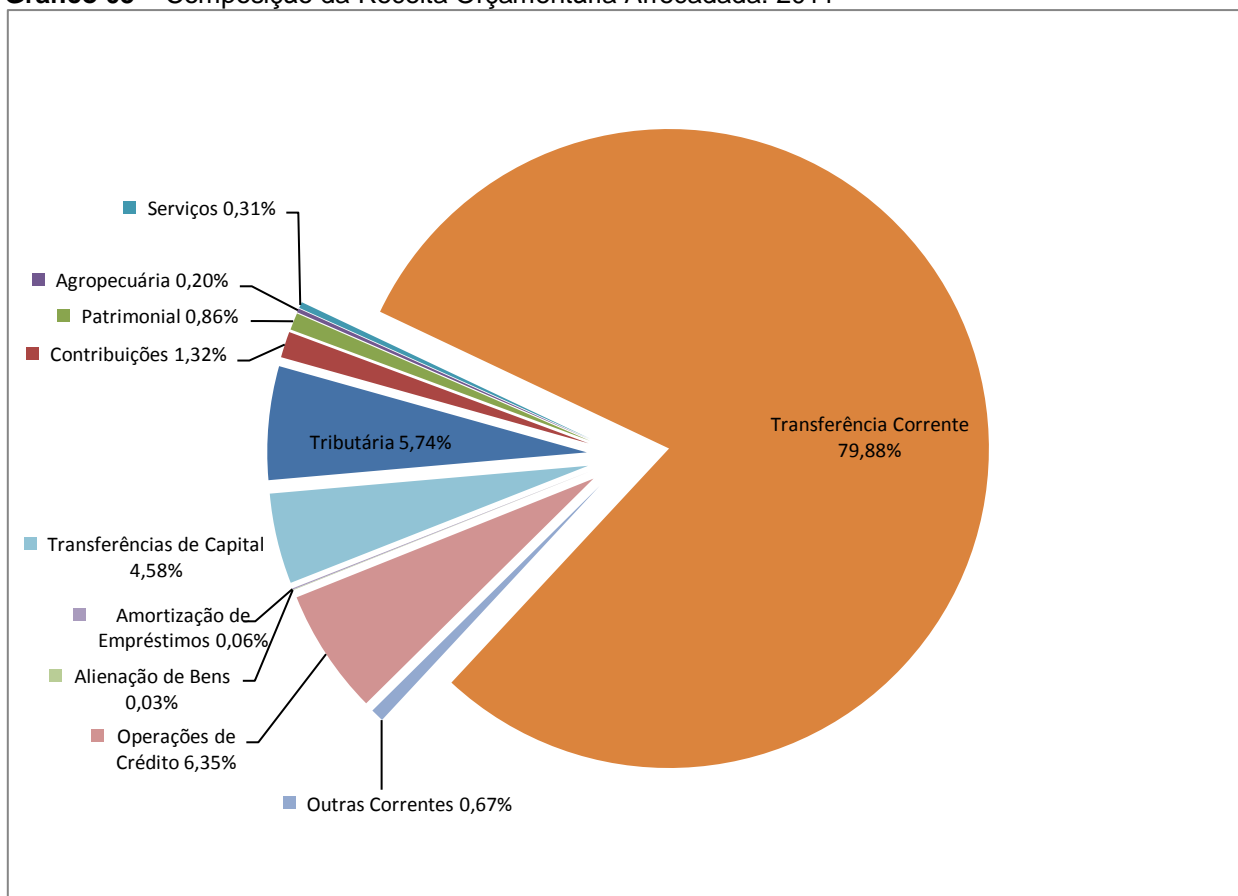
**Quadro 04** – Comparativo da Receita Orçamentária Prevista e Arrecadada (em Reais): 2011

RECEITA POR ORIGEM	PREVISÃO	ARRECADAÇÃO	% ARRECADADO
Receita Tributária	1.300.000,00	1.092.785,78	84,06
Receita de Contribuições	240.000,00	250.800,20	104,50
Receita Patrimonial	62.000,00	164.472,95	265,28
Receita Agropecuária	10.000,00	37.534,08	375,34
Receita de Serviços	20.000,00	59.133,75	295,67
Transferências Correntes	13.666.500,00	15.215.213,26	111,33
Outras Receitas Correntes	492.500,00	127.878,74	25,97
<b>RECEITA CORRENTE</b>	<b>15.791.000,00</b>	<b>16.947.818,76</b>	<b>107,33</b>
Operações de Crédito	300.000,00	1.210.000,00	403,33
Alienação de Bens	19.000,00	5.345,00	28,13
Amortização de Empréstimos	30.000,00	11.347,82	37,83
Transferências de Capital	160.000,00	872.058,44	545,04
<b>RECEITA DE CAPITAL</b>	<b>509.000,00</b>	<b>2.098.751,26</b>	<b>412,33</b>
<b>TOTAL DA RECEITA</b>	<b>16.300.000,00</b>	<b>19.046.570,02</b>	<b>116,85</b>

**Fonte:** <sup>1</sup>Dados do Sistema e-Sfinge – Módulo Planejamento e <sup>2</sup>Demonstrativos do Balanço Geral consolidado.



**Gráfico 05 – Composição da Receita Orçamentária Arrecadada: 2011**

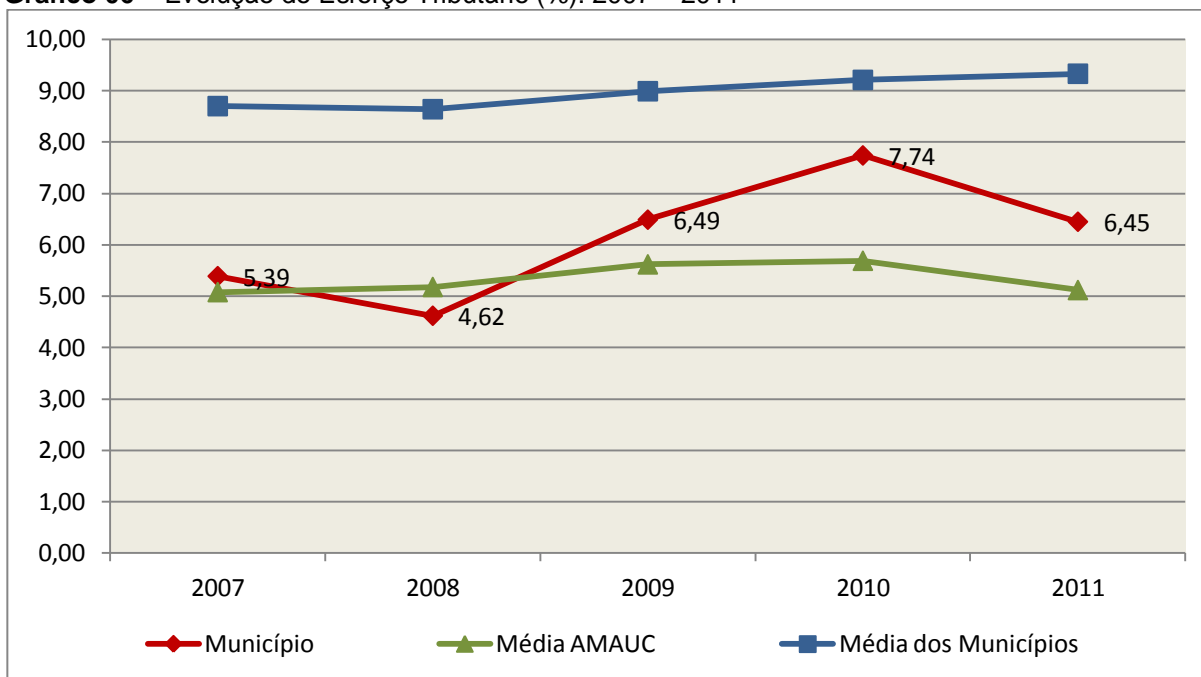


**Fonte:** Demonstrativos do Balanço Geral consolidado.

O gráfico anterior apresenta a relação de cada receita por origem com o total arrecadado no exercício. Destaca-se que parcela significativa da receita, **79,88%**, está concentrada nas transferências correntes.

Um aspecto importante a ser analisado na gestão da receita orçamentária pode ser traduzido como “esforço tributário”. O gráfico que segue mostra a evolução da receita tributária em relação ao total das receitas correntes do Município.

**Gráfico 06 – Evolução do Esforço Tributário (%): 2007 – 2011**

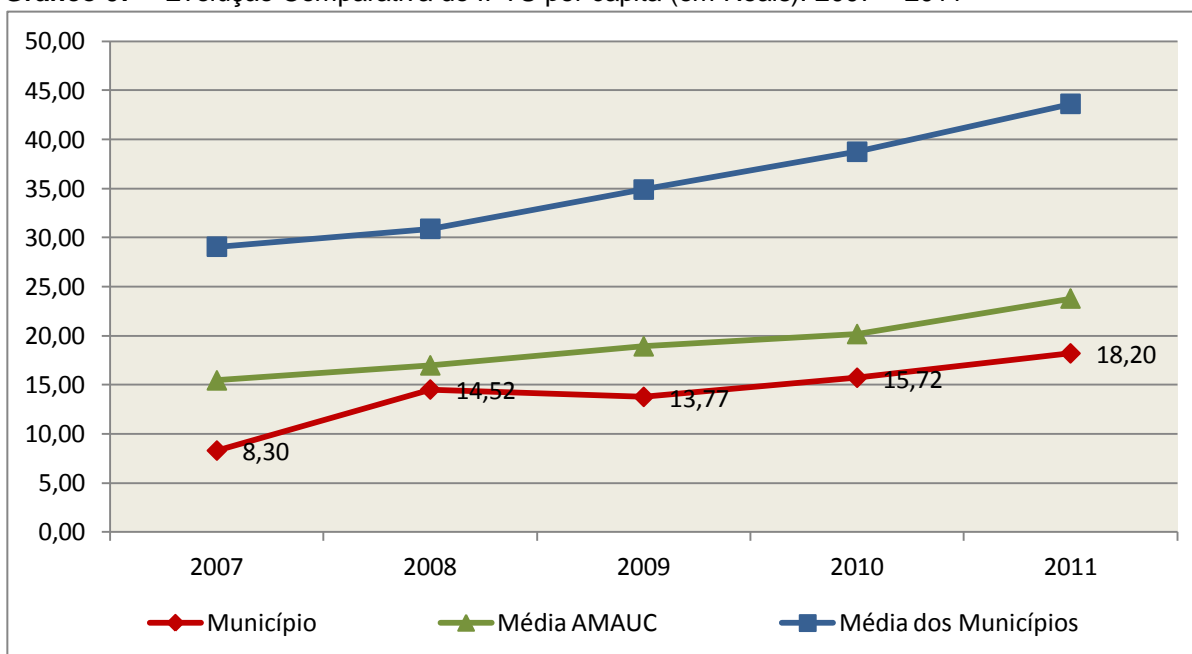


**Fonte:** Demonstrativos dos Balanços Gerais consolidados e análise técnica.

Relativamente às receitas arrecadadas, deve-se dar destaque às receitas próprias com impostos no exercício da competência tributária estabelecida constitucionalmente e exigida pela Lei de Responsabilidade Fiscal.

Nesse sentido, destaca-se no gráfico a seguir a evolução do IPTU arrecadado *per capita* nos últimos 5 (cinco) anos.

**Gráfico 07 – Evolução Comparativa do IPTU per capita (em Reais): 2007 – 2011**



**Fonte:** Demonstrativos dos Balanços Gerais consolidados, IBGE e análise técnica.

A Dívida Ativa apresentou o seguinte comportamento no exercício em análise:

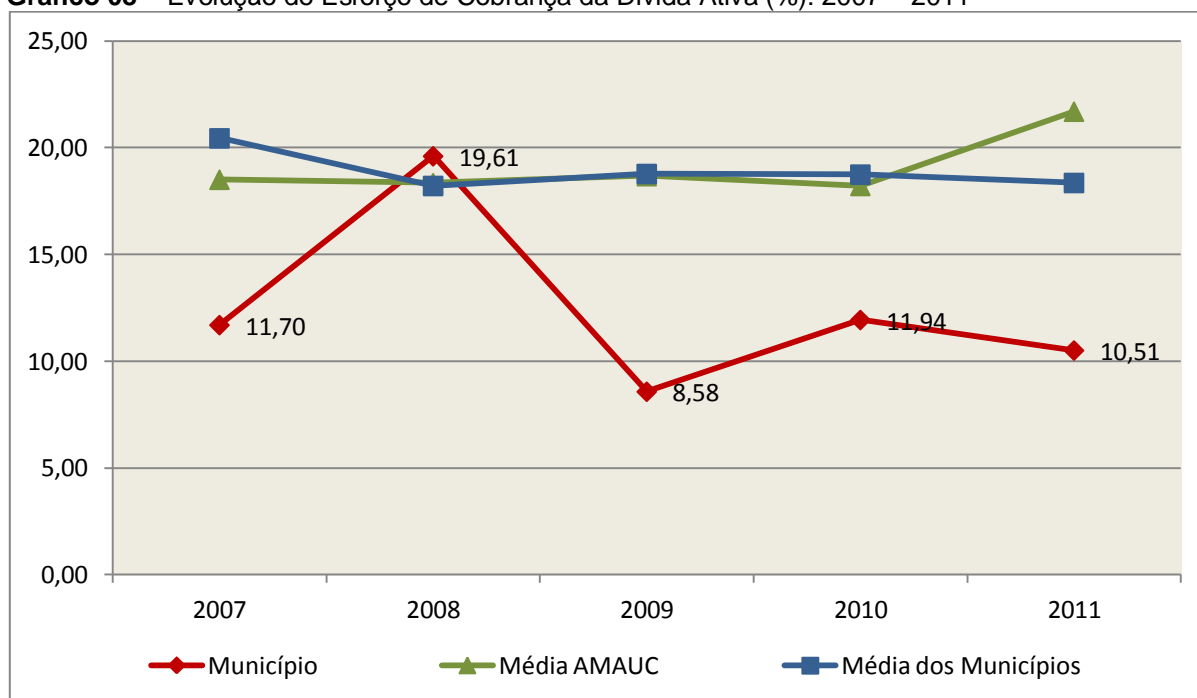
**Quadro 05** – Movimentação da Dívida Ativa (em Reais): 2011

Saldo Anterior	Inscrição	Atualização, juros e multa	Provisão (líquida)	Recebimento	Outras Baixas	Saldo Final
403.146,58	103.035,82	0,00	0,00	42.370,51	0,00	463.811,89

**Fonte:** Demonstrativos dos Balanços Gerais consolidados.

Importante também analisar a eficiência na cobrança da dívida ativa ao longo dos últimos cinco anos. O gráfico seguinte mostra o percentual de dívida ativa recebida em relação ao saldo do exercício anterior:

**Gráfico 08** – Evolução do Esforço de Cobrança da Dívida Ativa (%): 2007 – 2011



**Fonte:** Demonstrativos dos Balanços Gerais consolidados e análise técnica.

No tocante as despesas executadas em contraposição às orçadas (incluindo as alterações orçamentárias), segundo a classificação funcional, tem-se a demonstração do próximo quadro:

**Quadro 06** – Comparativo entre a Despesa por Função de Governo Autorizada e Executada: 2011

DESPESA POR FUNÇÃO DE GOVERNO	AUTORIZAÇÃO <sup>1</sup> (R\$)	EXECUÇÃO <sup>2</sup> (R\$)	% EXECUTADO
01-Legislativa	580.000,00	569.918,64	98,26
04-Administração	2.495.950,00	2.415.229,25	96,77
06-Segurança Pública	86.000,00	73.557,84	85,53



DESPESA POR FUNÇÃO DE GOVERNO	AUTORIZAÇÃO <sup>1</sup> (R\$)	EXECUÇÃO <sup>2</sup> (R\$)	% EXECUTADO
08-Assistência Social	953.304,00	890.575,77	93,42
10-Saúde	3.498.050,00	3.490.230,56	99,78
12-Educação	5.817.250,94	5.826.798,62	100,16
13-Cultura	208.000,00	203.356,78	97,77
15-Urbanismo	948.000,00	905.676,04	95,54
16-Habitação	140.000,00	111.441,34	79,60
17-Saneamento	26.000,00	15.000,00	57,69
18-Gestão Ambiental	8.000,00	7.200,00	90,00
20-Agricultura	533.000,00	655.960,67	123,07
22-Indústria	132.000,00	132.000,00	100,00
23-Comércio e Serviços	20.000,00	19.222,06	96,11
24-Comunicações	15.000,00	15.000,00	100,00
26-Transporte	3.210.503,87	3.028.425,00	94,33
27-Desporto e Lazer	413.600,00	399.271,09	96,54
99-Reserva de Contingência	25.000,00	-	-
<b>TOTAL DA DESPESA</b>	<b>19.109.658,81</b>	<b>18.758.863,66</b>	<b>98,16</b>

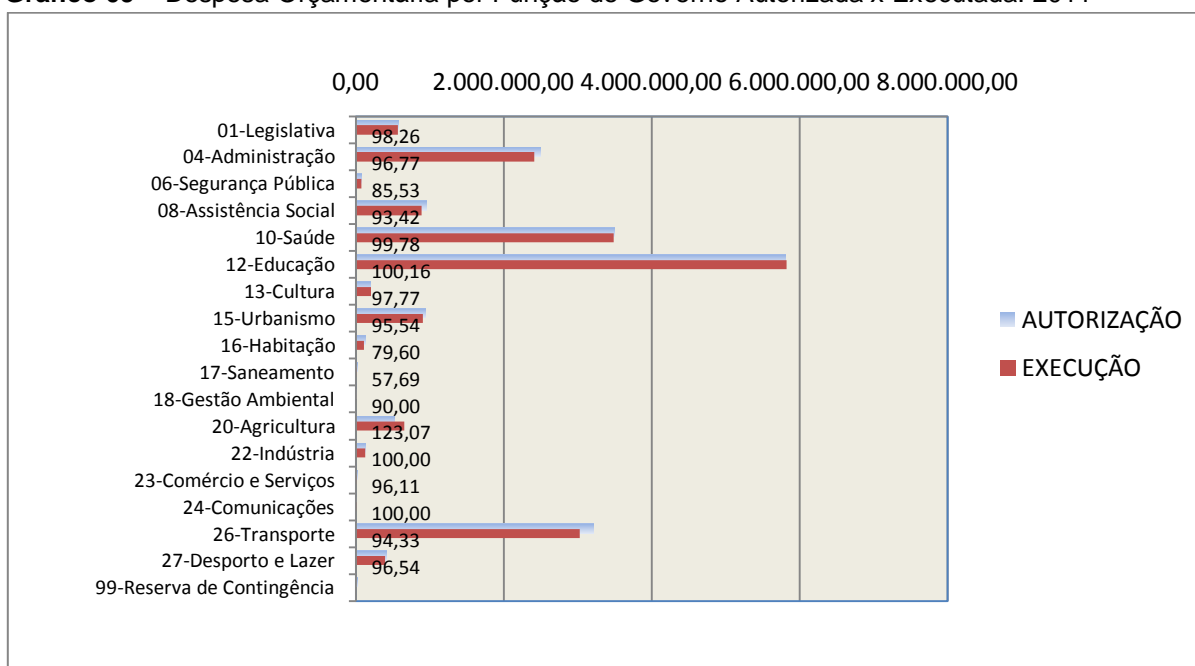
**Fontes:** <sup>1</sup>Dados do Sistema e-Sfinge – Módulo Planejamento e <sup>2</sup>Demonstrativos do Balanço Geral consolidado.

Obs.: Sobre a divergência entre os créditos autorizados constante do Anexo 11 e o informado via Sistema e-Sfinge – Módulo Planejamento, vide restrição anotada no item Restrições de Ordem Legal do capítulo Restrições Apuradas, deste Relatório.

A análise entre despesa autorizada e executada configura-se importante quando se tem como objetivo subsidiar o parecer prévio, permitindo identificar quais funções foram priorizadas ou contingenciadas em relação à deliberação legislativa no tocante ao orçamento municipal.

O gráfico seguinte demonstra o cotejamento entre as despesas autorizadas e executadas segundo as funções de governo. Trata-se de uma representação gráfica do Quadro anterior.

**Gráfico 09 – Despesa Orçamentária por Função de Governo Autorizada x Executada: 2011**



**Fonte:** Demonstrativos do Balanço Geral consolidado e análise técnica.

A evolução das despesas executadas por função de governo está demonstrada no quadro a seguir:

**Quadro 07 – Evolução das Despesas Executadas por Função de Governo (em Reais): 2007 – 2011**

DESPESA POR FUNÇÃO DE GOVERNO	2007	2008	2009	2010	2011
01-Legislativa	307.074,68	504.036,96	416.642,28	711.789,72	569.918,64
04-Administração	1.181.799,27	1.392.821,88	1.288.077,94	1.323.411,37	2.415.229,25
06-Segurança Pública	29.510,14	34.197,97	33.820,40	35.863,19	73.557,84
08-Assistência Social	553.670,93	508.262,68	542.888,85	776.614,71	890.575,77
10-Saúde	2.648.388,89	3.474.575,35	3.238.456,51	3.053.143,43	3.490.230,56
12-Educação	2.777.043,49	3.452.312,11	4.045.344,88	4.702.633,44	5.826.798,62
13-Cultura	168.101,61	233.983,63	29.550,51	97.075,47	203.356,78
15-Urbanismo	404.057,17	794.575,25	527.410,36	509.634,46	905.676,04
16-Habitação	41.099,79	34.958,33	40.960,07	83.266,87	111.441,34
17-Saneamento	135.306,10	-	61.277,06	-	15.000,00
18-Gestão Ambiental	18.172,20	727,00	9.555,60	-	7.200,00
20-Agricultura	215.793,09	916.347,15	916.644,72	330.433,49	655.960,67
22-Indústria	55.899,15	-	50.209,29	56.680,00	132.000,00
23-Comércio e Serviços	8.270,70	-	355,33	23.577,11	19.222,06
24-Comunicações	-	-	-	-	15.000,00
26-Transporte	1.623.175,82	1.298.643,38	630.207,70	2.128.025,12	3.028.425,00
27-Desporto e Lazer	119.757,96	88.305,70	169.563,50	162.164,95	399.271,09

DESPESA POR FUNÇÃO DE GOVERNO	2007	2008	2009	2010	2011
28-Encargos Especiais	533.472,94	455.979,65	832.656,10	1.076.741,06	-
<b>TOTAL DA DESPESA REALIZADA</b>	<b>10.820.593,93</b>	<b>13.189.727,04</b>	<b>12.833.621,10</b>	<b>15.071.054,39</b>	<b>18.758.863,66</b>

Fonte: Demonstrativos do Balanço Geral consolidado.

No quadro a seguir, demonstra-se a apuração das receitas decorrente de impostos, informação utilizada no cálculo dos limites com saúde e educação.

Quadro 08 – Apuração da Receita com Impostos: 2011

RECEITAS COM IMPOSTOS (incluídas as transferências de impostos)	Valor (R\$)	%
Imposto Predial e Territorial Urbano	174.646,20	1,38
Imposto sobre Serviços de Qualquer Natureza	516.946,72	4,07
Imposto sobre a Renda e Proventos de qualquer Natureza	120.916,46	0,95
Imposto s/Transmissão Inter vivos de Bens Imóveis e Direitos Reais sobre Bens Imóveis	74.858,80	0,59
Cota do ICMS	6.082.398,48	47,93
Cota-Parte do IPVA	535.289,36	4,22
Cota-Parte do IPI sobre Exportação	117.147,09	0,92
Cota-Parte do FPM	4.992.324,67	39,34
Cota do ITR	13.682,20	0,11
Transferências Financeiras do ICMS - Desoneração L.C. nº 87/96	34.667,11	0,27
Receita de Dívida Ativa Proveniente de Impostos	20.765,04	0,16
Receita de Multas e Juros provenientes de impostos, inclusive da dívida ativa decorrente de impostos	5.916,67	0,05
<b>TOTAL DA RECEITA COM IMPOSTOS</b>	<b>12.689.558,80</b>	<b>100,00</b>

Fonte: Demonstrativos do Balanço Geral consolidado.

O ingresso de recursos provenientes de impostos tem importância na gestão orçamentária municipal, eis que serve como denominador dos percentuais mínimos de aplicação em saúde e educação.

Da mesma forma, o total da Receita Corrente Líquida (RCL), demonstrado no quadro seguinte, serve como parâmetro para o cálculo dos percentuais máximos das despesas de pessoal estabelecidos na Lei de Responsabilidade Fiscal.

**Quadro 09** – Apuração da Receita Corrente Líquida: 2011

<b>DEMONSTRATIVO DA RECEITA CORRENTE LÍQUIDA DO MUNICÍPIO</b>	<b>Valor (R\$)</b>
Receitas Correntes Arrecadadas	19.258.331,45
(-) Dedução das receitas para formação do FUNDEB	2.310.512,69
<b>TOTAL DA RECEITA CORRENTE LÍQUIDA</b>	<b>16.947.818,76</b>

Fonte: Demonstrativos do Balanço Geral consolidado.

## 4. ANÁLISE DA GESTÃO PATRIMONIAL E FINANCEIRA

A análise compreendida neste capítulo consiste em demonstrar a situação patrimonial existente ao final do exercício, em contraposição à situação existente no final do exercício anterior; discriminando especificamente a variação da situação financeira do Município e sua capacidade de pagamento de curto prazo.

### 4.1. Situação Patrimonial

A situação patrimonial do Município está assim demonstrada:

**Quadro 10** – Balanço Patrimonial do Município de Irani (em Reais): 2010 – 2011

<b>ATIVO</b>	<b>2010</b>	<b>2011</b>	<b>PASSIVO</b>	<b>2010</b>	<b>2011</b>
<b>Financeiro</b>	<b>1.156.669,65</b>	<b>1.695.140,98</b>	<b>Financeiro</b>	<b>572.480,26</b>	<b>805.595,67</b>
<b>Disponível</b>	<b>1.155.949,28</b>	<b>1.692.543,86</b>	<b>Depósitos</b>	<b>101.081,88</b>	<b>111.261,10</b>
Bancos Conta Movimento	483.099,58	287.514,06	Consignações	93.333,07	105.968,42
Bancos Conta Vinculada	672.849,70	1.405.029,80	Depósitos de Diversas Origens	7.748,81	5.292,68
<b>Realizável</b>	<b>720,37</b>	<b>2.597,12</b>	<b>Restos a Pagar</b>	<b>461.272,38</b>	<b>694.334,57</b>
Créditos a Receber	720,37	2.597,12	Obrigações a Pagar	461.272,38	694.334,57
			<b>Serviços da Dívida a Pagar</b>	<b>10.126,00</b>	<b>-</b>
			Operações de Crédito em Liquidação	10.126,00	-
<b>Permanente</b>	<b>13.882.001,66</b>	<b>16.879.563,19</b>	<b>Permanente</b>	<b>481.362,23</b>	<b>1.325.133,99</b>
<b>Créditos</b>	<b>218.328,92</b>	<b>206.981,10</b>	<b>Dívida Fundada</b>	<b>281.498,52</b>	<b>1.191.334,28</b>
Devedores - Entidades e Agentes	22.731,09	22.731,09	<b>Débitos Consolidados</b>	<b>199.863,71</b>	<b>133.799,71</b>
Empréstimos e Financiamentos	195.597,83	184.250,01	Dívidas Renegociadas	56.064,00	66.900,00
<b>Dívida Ativa</b>	<b>403.146,58</b>	<b>463.811,89</b>	Obrigações a Pagar	143.799,71	66.899,71
Créditos Inscritos em Dívida Ativa a Curto Prazo	403.146,58	463.811,89			



ATIVO	2010	2011	PASSIVO	2010	2011
<b>Imobilizado</b>	<b>13.260.526,16</b>	<b>16.208.770,20</b>			
Bens Móveis e Imóveis	13.260.526,16	16.208.770,20			
Bens Imóveis	7.606.864,29	8.468.710,30			
Bens Móveis	5.653.661,87	7.740.059,90			
<b>ATIVO REAL</b>	<b>15.038.671,31</b>	<b>18.574.704,17</b>	<b>PASSIVO REAL</b>	<b>1.053.842,49</b>	<b>2.130.729,66</b>
<b>SALDO PATRIMONIAL</b>	<b>0,00</b>	<b>0,00</b>	<b>SALDO PATRIMONIAL</b>	<b>13.984.828,82</b>	<b>16.443.974,51</b>
			Ativo Real Líquido	13.984.828,82	16.443.974,51
<b>TOTAL</b>	<b>15.038.671,31</b>	<b>18.574.704,17</b>	<b>TOTAL</b>	<b>15.038.671,31</b>	<b>18.574.704,17</b>

Fonte: Demonstrativos do Balanço Geral Consolidado.

Obs.: Divergência de R\$ 8,40 entre o resultado patrimonial apurado através do Anexo 15 e aquele obtido através do Anexo 14.

## 4.2. Análise do resultado financeiro

Dentre os componentes patrimoniais é relevante no processo de análise das contas municipais, para fins de emissão do parecer prévio, a verificação da evolução do patrimônio financeiro e, sobretudo, a apuração da situação financeira no final do exercício, eis que a existência de passivos financeiros superiores a ativos financeiros revela restrições na capacidade de pagamento do Município frente às suas obrigações financeiras de curto prazo.

O confronto entre o Ativo Financeiro e o Passivo Financeiro do exercício encerrado resulta em Superávit Financeiro de **R\$ 889.545,31** e a sua correlação demonstra que para cada R\$ 1,00 (um real) de recursos financeiros existentes, o Município possui **R\$ 0,48** de dívida de curto prazo.

Em relação ao exercício anterior, ocorreu variação positiva de **R\$ 305.355,92** passando de um Superávit de **R\$ 584.189,39** para um Superávit de **R\$ 889.545,31**.

Registre-se que a Prefeitura apresentou um Superávit de **R\$ 655.872,54**.

Dessa forma, a variação do patrimônio financeiro do Município durante o exercício é demonstrada no quadro seguinte:



**Quadro 11** – Variação do patrimônio financeiro do Município (em Reais) – 2010 - 2011

Grupo Patrimonial	Saldo inicial	Saldo final	Varição
Ativo Financeiro	1.156.669,65	1.695.140,98	538.471,33
Passivo Financeiro	572.480,26	805.595,67	233.115,41
<b>Saldo Patrimonial Financeiro</b>	<b>584.189,39</b>	<b>889.545,31</b>	<b>305.355,92</b>

**Fonte:** Demonstrativos do Balanço Geral consolidado.

Obs.: A divergência entre a variação do Saldo Patrimonial Financeiro e o Resultado da Execução Orçamentária consta como restrição anotada no item Restrições de Ordem Legal do capítulo Restrições Apuradas, deste Relatório.

### 4.3. Análise da evolução patrimonial e financeira

A presente análise está baseada na demonstração de quocientes e/ou índices, os quais podem ser definidos como números comparáveis obtidos a partir da divisão de valores absolutos, destinados a medir componentes patrimoniais, financeiros e orçamentários existentes nas demonstrações contábeis.

Os quocientes escolhidos para viabilizar a análise da evolução patrimonial e financeira do Município, nos últimos cinco anos, estão dispostos no quadro a seguir, com a devida memória de cálculo:

**Quadro 12** – Quocientes de Situação Patrimonial e Financeira – 2007 – 2011

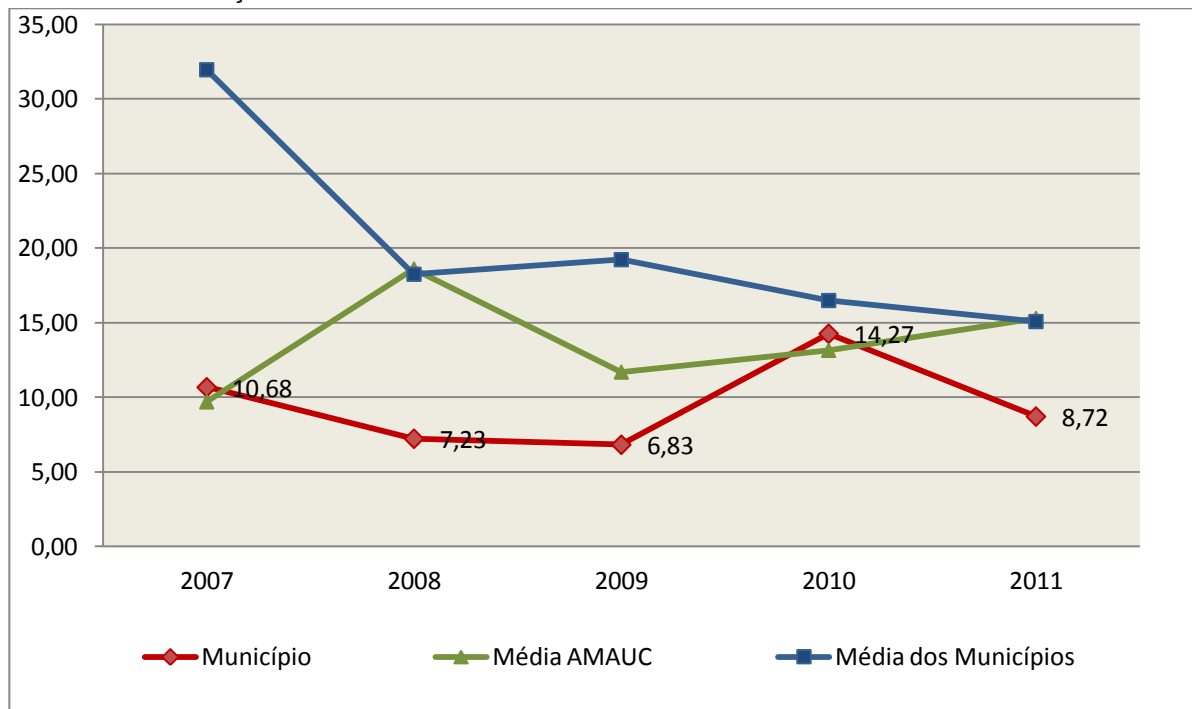
ITENS / ANO	2007	2008	2009	2010	2011
1 Despesa Executada	10.820.593,93	13.189.727,04	12.833.621,10	15.071.054,39	18.758.863,66
2 Restos a Pagar	141.618,91	157.677,98	750.081,26	461.272,38	694.334,57
3 Ativo Financeiro Ajustado	343.610,94	593.329,25	1.046.262,46	1.156.669,65	1.695.140,98
4 Passivo Financeiro Ajustado	183.397,91	400.251,19	844.371,97	572.480,26	805.595,67
5 Ativo Real	10.070.191,73	11.660.343,49	13.161.974,57	15.038.671,31	18.574.704,17
6 Passivo Real	942.771,21	1.613.493,24	1.926.047,55	1.053.842,49	2.130.729,66
QUOCIENTES	2007	2008	2009	2010	2011
Resultado Patrimonial (5÷6)	10,68	7,23	6,83	14,27	8,72
Situação Financeira (3÷4)	1,87	1,48	1,24	2,02	2,10
Restos a Pagar (2÷1)*100	1,31	1,20	5,84	3,06	3,70

**Fonte:** Demonstrativos do Balanço Geral consolidado e análise técnica.

O Quociente do Resultado Patrimonial é resultante da relação entre o Ativo Real e o Passivo Real.

Não há um parâmetro mínimo definido, mas se o resultado deste quociente apresentar-se inferior a 1,00 será indicativo da existência de dívidas (curto e longo prazo) sem ativos suficientes para cobri-las.

Gráfico 10 – Evolução do Quociente de Resultado Patrimonial: 2007 – 2011



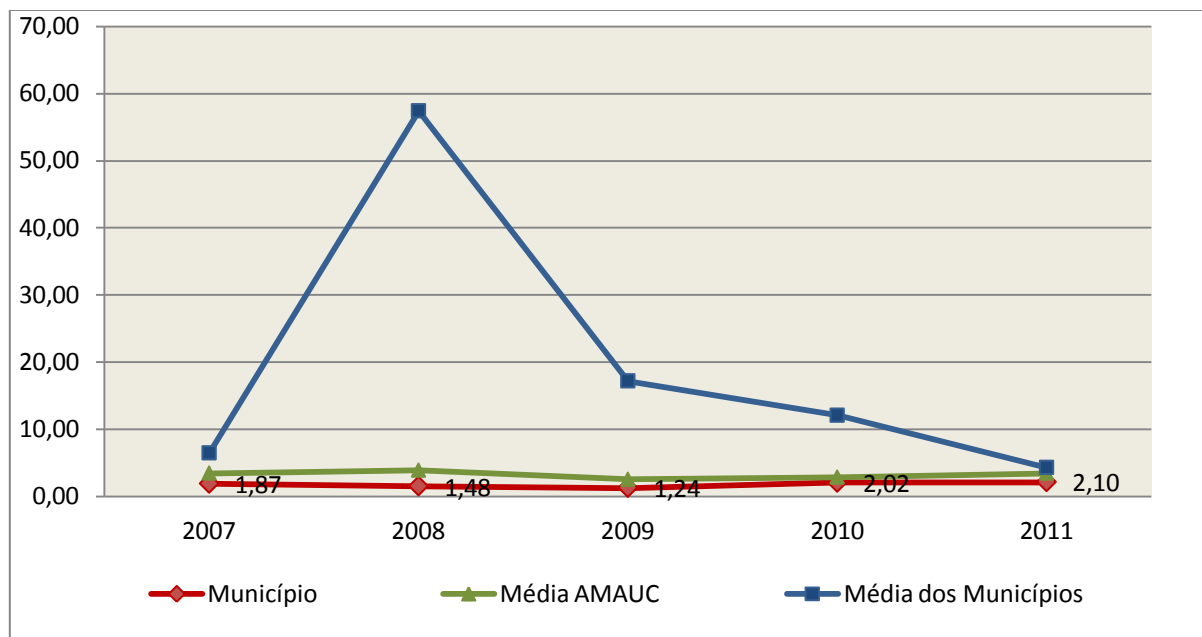
Fonte: Demonstrativos dos Balanços Gerais consolidados e análise técnica.

Como demonstra o gráfico anterior, no final do exercício de 2011 o Ativo Real apresenta-se **8,72** vezes maior que o Passivo Real (dívidas).

O Quociente da Situação Financeira é resultante da relação entre o Ativo Financeiro e o Passivo Financeiro, demonstrando a capacidade de pagamento de curto prazo do Município.

O ideal é que esse quociente apresente valor maior que 1,00, pois assim indicará que as obrigações financeiras de curto prazo podem ser cobertas pelos ativos financeiros do Município.

**Gráfico 11** – Evolução do Quociente da Situação Financeira: 2007 – 2011



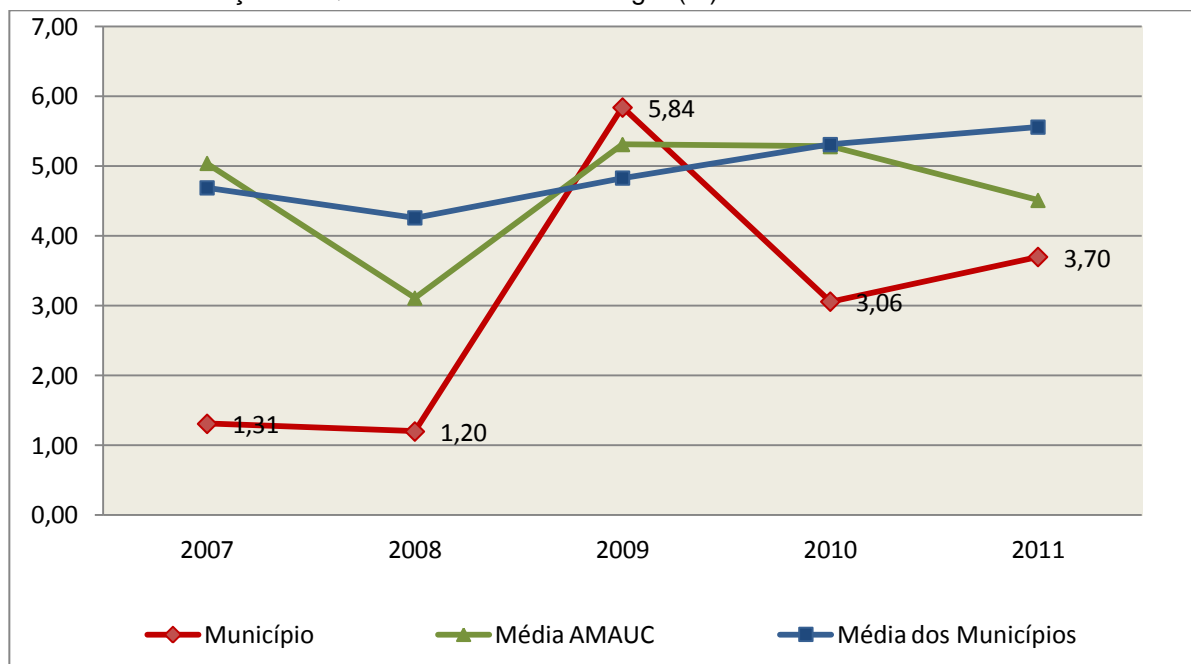
**Fonte:** Demonstrativos dos Balanços Gerais consolidados e análise técnica.

Como demonstra o gráfico, a situação financeira do Município apresenta-se Superavitária, sendo que no final do exercício de 2011 o Ativo Financeiro representa **2,10** vezes o valor do Passivo Financeiro.

O Quociente de Restos a Pagar (processados e não processados) expressa em termos percentuais à relação entre o saldo final dos restos a pagar e o total da Despesa Orçamentária.

Quanto menor esse quociente, menos comprometida será a gestão orçamentária e o fluxo financeiro do Município. Aumentos significativos deste quociente podem indicar que o Município não está conseguindo pagar no exercício as despesas que nele empenhou.

A situação apresentada pelo Município de Irani é demonstrada no gráfico a seguir:

**Gráfico 12 – Evolução do Quociente de Restos a Pagar (%): 2007 – 2011**


Fonte: Demonstrativos dos Balanços Gerais consolidados e análise técnica.

Verifica-se no gráfico anterior que o saldo final de Restos a Pagar corresponde a **3,70%** da despesa orçamentária do exercício.

## 5. ANÁLISE DO CUMPRIMENTO DE LIMITES

O ordenamento vigente estabelece limites mínimos para aplicação de recursos na Educação e Saúde, bem como os limites máximos para despesas com pessoal.

### 5.1. Saúde

**Limite:** mínimo de 15% das receitas com impostos, inclusive transferências, de aplicação em Ações e Serviços Públicos de Saúde para o exercício de 2011 – artigo 77, III, e § 4º, do Ato das Disposições Constitucionais Transitórias - ADCT.

Constatou-se que o Município aplicou o montante de **R\$ 2.086.272,97** em gastos com Ações e Serviços Públicos de Saúde, o que corresponde a **16,44%** da receita proveniente de impostos, sendo aplicado A MAIOR o valor de **R\$ 182.839,15**, representando **1,44%** do mesmo parâmetro, **CUMPRINDO** o

disposto no artigo 77, III, e § 4º, do Ato das Disposições Constitucionais Transitórias - ADCT.

A apuração das despesas com Ações e Serviços Públicos de Saúde, pode ser demonstrada da seguinte forma:

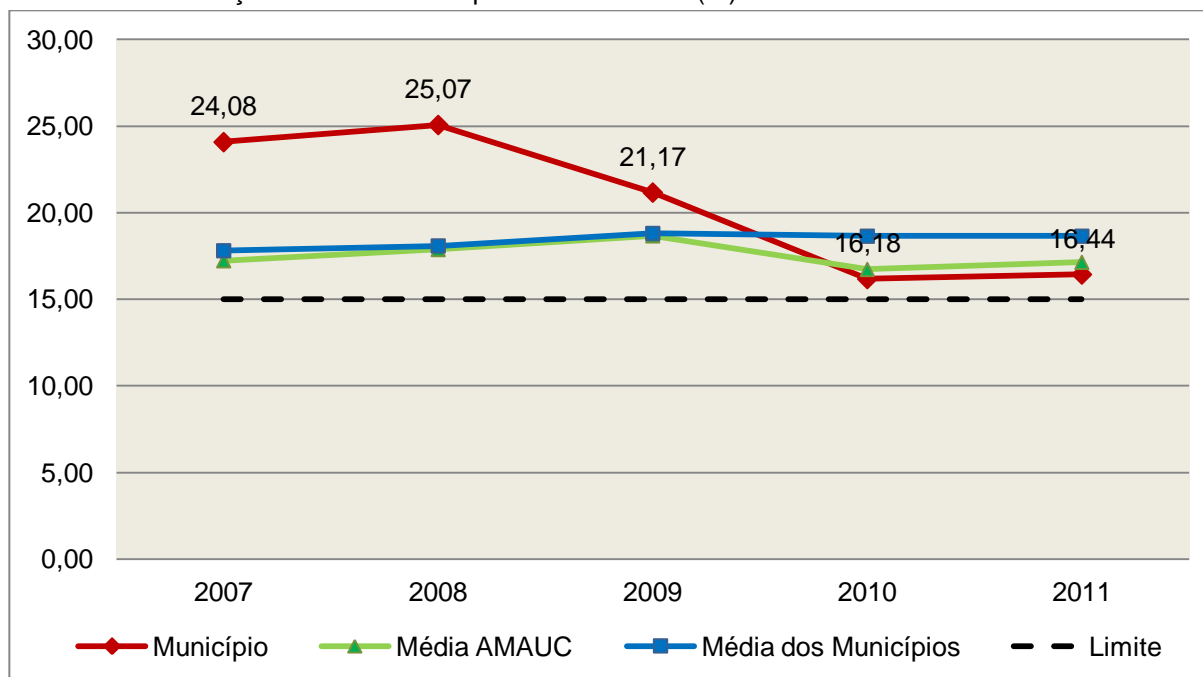
**Quadro 13** – Apuração das Despesas com Ações e Serviços Públicos de Saúde: 2011

COMPONENTE	VALOR (R\$)	%
<b>Total da Receita com Impostos</b>	<b>12.689.558,80</b>	<b>100,00</b>
Total das Despesas com Ações e Serviços Públicos de Saúde	3.490.230,56	27,50
Atenção Básica (10.301)	3.183.356,11	25,09
Suporte Profilático e Terapêutico (10.303)	290.715,35	2,29
Vigilância Sanitária (10.304)	7.913,80	0,06
Vigilância Epidemiológica (10.305)	8.245,30	0,06
(-) Total das Deduções com Ações e Serviços Públicos de Saúde*	1.403.957,59	11,06
<b>Total das Despesas para Efeito do Cálculo</b>	<b>2.086.272,97</b>	<b>16,44</b>
Valor Mínimo a ser Aplicado	1.903.433,82	15,00
<b>Valor Acima do Limite</b>	<b>182.839,15</b>	<b>1,44</b>

**Fonte:** Demonstrativos do Balanço Geral consolidado.

\*Deduções, incluindo-se os convênios, dispostas no Anexo deste Relatório.

O gráfico seguinte apresenta a evolução histórica e comparativa da aplicação em Ações e Serviços Públicos de Saúde:

**Gráfico 13 – Evolução Histórica e Comparativa da Saúde (%): 2007 – 2011**


Fonte: Demonstrativos dos Balanços Gerais consolidados e análise técnica.

O gráfico anterior demonstra que o Município de Irani em 2011 aumentou seus gastos com Ações e Serviços Públicos de Saúde, em termos percentuais, quando comparado ao exercício anterior.

## 5.2. Ensino

### 5.2.1. Limite de 25% das receitas de impostos e transferências

**Limite:** mínimo de 25% proveniente de impostos, compreendida a proveniente de transferências, em gastos com Manutenção e Desenvolvimento do Ensino (exercício de 2011) – art. 212 da Constituição Federal.

Apurou-se que o Município aplicou o montante de **R\$ 3.811.732,38** em gastos com manutenção e desenvolvimento do ensino, o que corresponde a **30,04%** da receita proveniente de impostos, sendo aplicado A MAIOR o valor de **R\$ 639.342,68**, representando **5,04%** do mesmo parâmetro, **CUMPRINDO** o disposto no artigo 212 da Constituição Federal.

A apuração das despesas com a Manutenção e Desenvolvimento do Ensino, pode ser demonstrada da seguinte forma:

**Quadro 14** – Apuração das Despesas com Manutenção e Desenvolvimento do Ensino: 2011

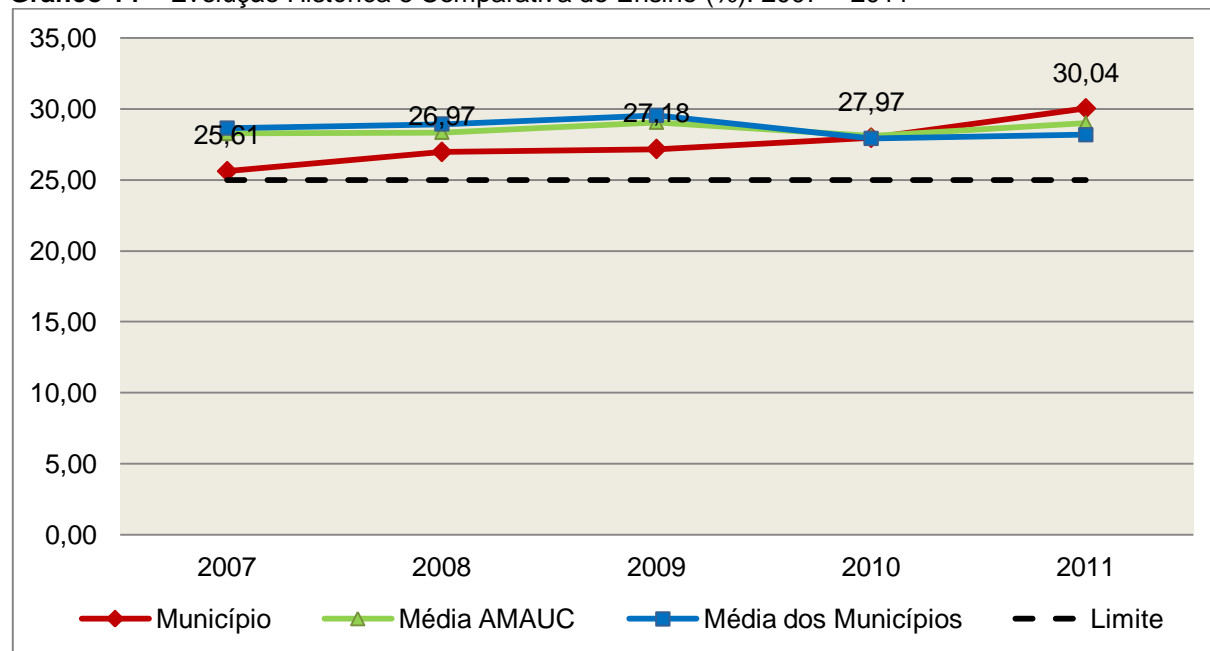
COMPONENTE	VALOR (R\$)	%
<b>Total da Receita com Impostos</b>	<b>12.689.558,80</b>	<b>100,00</b>
<b>Valor Aplicado Educação Infantil</b>	<b>989.717,23</b>	<b>7,80</b>
Educação Infantil (12.365)	989.717,23	7,80
<b>Valor Aplicado Ensino Fundamental</b>	<b>4.525.375,88</b>	<b>35,66</b>
Ensino Fundamental (12.361)	4.525.375,88	35,66
(-) Total das Deduções com Educação Básica*	742.220,17	5,85
(-) Ganho com FUNDEB	947.981,65	7,47
(-) Rendimentos de Aplicações Financeiras	13.158,91	0,10
<b>Total das Despesas para efeito de Cálculo</b>	<b>3.811.732,38</b>	<b>30,04</b>
Valor Mínimo a ser Aplicado	3.172.389,70	25,00
<b>Valor Acima do Limite (25%)</b>	<b>639.342,68</b>	<b>5,04</b>

Fonte: Demonstrativos do Balanço Geral consolidado e análise técnica.

\*Deduções, incluindo-se os convênios, dispostas no Anexo deste Relatório.

O gráfico seguinte apresenta a evolução histórica e comparativa da aplicação em Manutenção e Desenvolvimento do Ensino:

**Gráfico 14** – Evolução Histórica e Comparativa do Ensino (%): 2007 – 2011



Fonte: Demonstrativos dos Balanços Gerais consolidados e análise técnica.

O gráfico anterior demonstra que o Município de Irani em 2011 aumentou seus gastos com Manutenção e Desenvolvimento do Ensino, em termos percentuais, quando comparado ao exercício anterior.

## 5.2.2. FUNDEB

**Limite 1:** mínimo de 60% dos recursos oriundos do FUNDEB na remuneração dos profissionais do magistério em efetivo exercício – art. 60, XII, do Ato das Disposições Constitucionais Transitórias - ADCT c/c art. 22 da Lei nº 11.494/07.

Verificou-se que o Município aplicou o valor de **R\$ 2.320.011,98**, equivalendo a **70,91%** dos recursos oriundos do FUNDEB, em gastos com a remuneração dos profissionais do magistério em efetivo exercício, **CUMPRINDO** o estabelecido no artigo 60, inciso XII do Ato das Disposições Constitucionais Transitórias (ADCT) e artigo 22 da Lei nº 11.494/2007.

A apuração das despesas com profissionais do magistério em efetivo exercício pode ser demonstrada da seguinte forma:

**Quadro 15** – Apuração das Despesas com Profissionais do Magistério em Efetivo Exercício – FUNDEB: 2011

COMPONENTE	VALOR (R\$)
Transferências do FUNDEB	3.258.494,34
(+) Rendimentos de Aplicações Financeiras das Contas do FUNDEB	13.158,91
<b>Total dos recursos oriundos do FUNDEB</b>	<b>3.271.653,25</b>
60% dos Recursos Oriundos do FUNDEB	1.962.991,95
Despesas com Profissionais do Magistério em Efetivo Exercício aplicadas com Recursos do FUNDEB {R\$ 2.393.416,99 – R\$ 7.800,00 (despesas impróprias) – R\$ 65.605,01 (inativos e pensionistas)}	2.320.011,98
<b>Valor Acima do Limite</b>	<b>357.020,03</b>

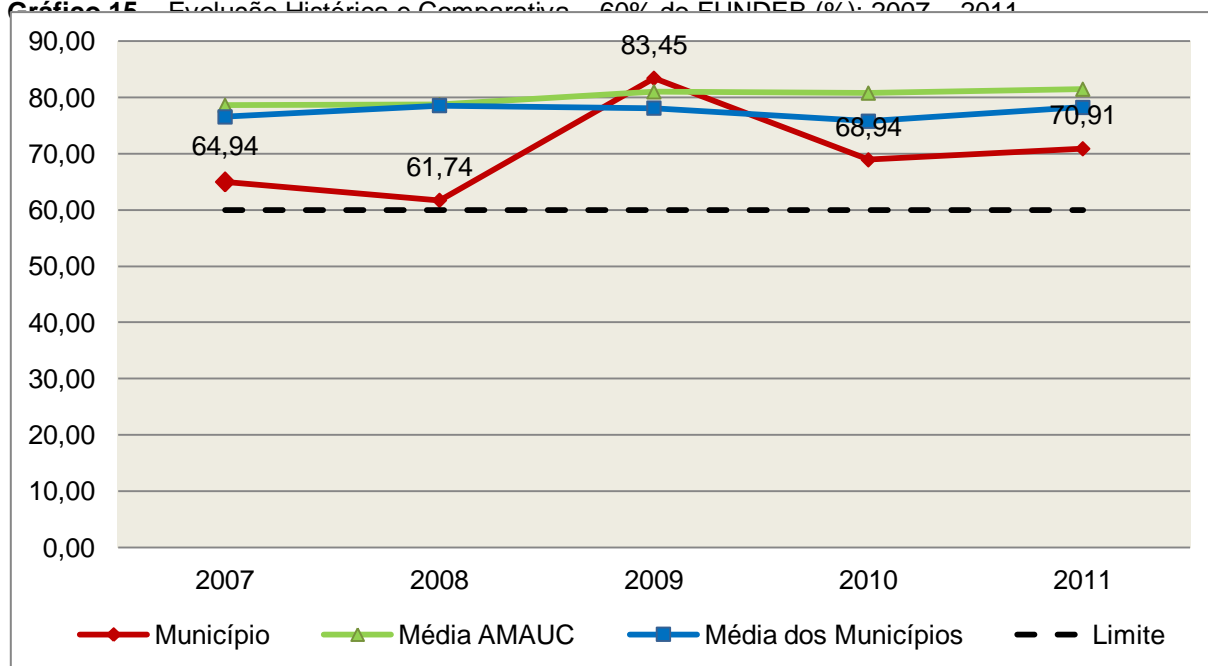
**Fonte:** Demonstrativos do Balanço Geral consolidado e da análise técnica.

Obs.: A ausência de remessa do parecer do Conselho do FUNDEB consta como restrição anotada no item Restrições de Ordem Legal do capítulo Restrições Apuradas, deste Relatório.

O gráfico seguinte apresenta a evolução histórica e comparativa da aplicação em despesas com Profissionais do Magistério em Efetivo Exercício:



Gráfico 15 – Evolução Histórica e Comparativa – 60% do FUNDEB (%): 2007 – 2011



Fonte: Demonstrativos dos Balanços Gerais consolidados e análise técnica.

**Limite 2:** mínimo de 95% dos recursos oriundos do FUNDEB (no exercício financeiro em que forem creditados), em despesas com Manutenção e Desenvolvimento da Educação Básica – art. 21 da Lei nº 11.494/07.

Constatou-se que o Município aplicou o valor de **R\$ 3.257.550,95**, equivalendo a **99,57%** dos recursos oriundos do FUNDEB, em despesas com Manutenção e Desenvolvimento da Educação Básica, **CUMPRINDO** o estabelecido no artigo 21 da Lei nº 11.494/2007.

A apuração das despesas com Manutenção e Desenvolvimento da Educação Básica com recursos oriundos do FUNDEB pode ser demonstrada da seguinte forma:

Quadro 16 – Apuração das Despesas com FUNDEB: 2011

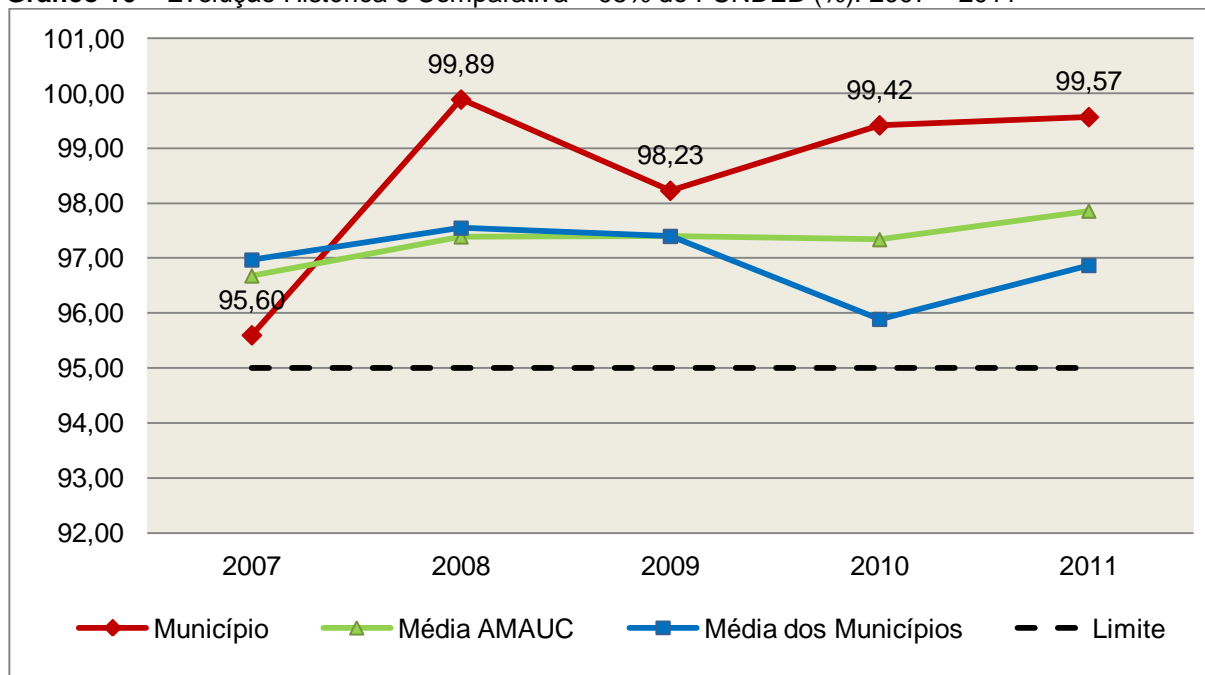
COMPONENTE	VALOR (R\$)
<b>Total dos Recursos Oriundos do FUNDEB</b>	<b>3.271.653,25</b>
95% dos Recursos do FUNDEB	3.108.070,59
Despesas com manutenção e desenvolvimento da educação básica aplicadas no exercício com recursos do FUNDEB* {R\$ 3.383.146,61 – R\$ 38.803,41 (despesas impróprias) – R\$ 86.792,25 (inativos e pensionistas)}	3.257.550,95
<b>Valor Acima do Limite</b>	<b>149.480,36</b>

Fonte: Demonstrativos do Balanço Geral consolidado e análise técnica.

Obs.: \* Apuração efetuada com base na execução orçamentária (despesas empenhadas, liquidadas e pagas e os restos a pagar inscritos no exercício com disponibilidade financeira, considerando-se ainda as possíveis exclusões relativas às despesas impróprias, entre outras).

O gráfico seguinte apresenta a evolução histórica e comparativa da aplicação em Manutenção e Desenvolvimento da Educação Básica com recursos oriundos do FUNDEB:

**Gráfico 16** – Evolução Histórica e Comparativa – 95% do FUNDEB (%): 2007 – 2011



**Fonte:** Demonstrativos dos Balanços Gerais consolidados e análise técnica.

Com relação às despesas com Manutenção e Desenvolvimento da Educação Básica custeadas com recursos do FUNDEB, no exercício em análise, o Município de Irani ampliou sua aplicação, quando comparado ao exercício anterior.

**Limite 3:** utilização dos recursos do FUNDEB, no exercício seguinte ao do recebimento e mediante abertura de crédito adicional - artigo 21, § 2º da Lei nº 11.494/2007.

O Município utilizou, no 1º trimestre mediante a abertura de crédito adicional, integralmente o saldo anterior dos recursos do FUNDEB, no valor de **R\$ 15.651,21**, **CUMPRINDO** o estabelecido no artigo 21, § 2º da Lei nº 11.494/2007.

**Superávit financeiro do FUNDEB em 31/12/2011:** No tocante ao controle da utilização dos recursos do FUNDEB para o exercício seguinte apresenta-se o Quadro abaixo:

**Quadro 16A** – Controle da utilização de recursos para o exercício subsequente (art. 21, § 2º da Lei nº 11.494/2007)

COMPONENTE	VALOR (R\$)
Saldo Financeiro do FUNDEB em 31/12/2011	48.869,69
(-) Despesas inscritas em Restos a Pagar no exercício e em exercícios anteriores pendentes de pagamento e/ou despesas registradas em DDO no exercício, com disponibilidade dos recursos do FUNDEB	41.869,22
<b>(=) Recursos do FUNDEB que não foram utilizados</b>	<b>7.000,47</b>

**Fonte:** Dados do Sistema e-Sfinge e análise técnica.

### 5.3. Limites de gastos com pessoal (LRF)

#### 5.3.1. Limite máximo para os gastos com pessoal do Município

**Limite:** 60% da Receita Corrente Líquida para os gastos com pessoal do Município – art. 169 da Constituição Federal c/c o art. 19, III da Lei Complementar nº 101/2000 (LRF).

**Quadro 17** – Apuração das Despesas com Pessoal do Município: 2011

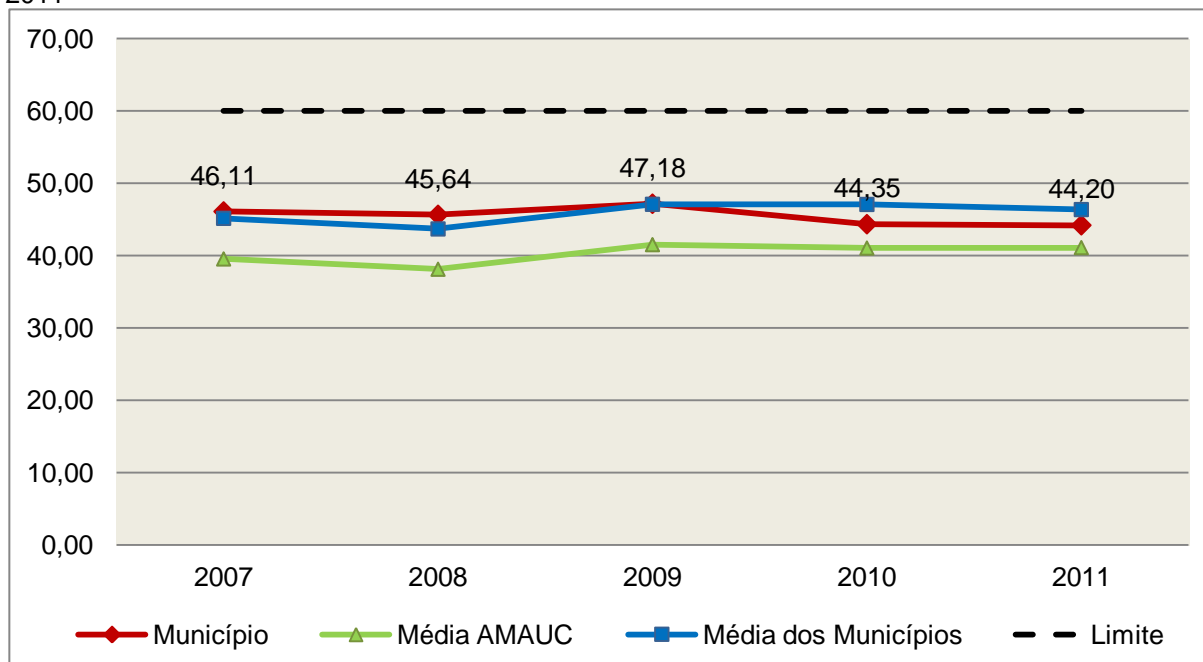
COMPONENTE	VALOR (R\$)	%
<b>TOTAL DA RECEITA CORRENTE LÍQUIDA</b>	<b>16.947.818,76</b>	<b>100,00</b>
LIMITE DE 60% DA RECEITA CORRENTE LÍQUIDA	10.168.691,26	60,00
<b>Despesas com Pessoal do Poder Executivo</b>	<b>7.107.068,97</b>	<b>41,94</b>
Pessoal e Encargos	7.107.068,97	41,94
<b>Despesas com Pessoal do Poder Legislativo</b>	<b>393.256,56</b>	<b>2,32</b>
Pessoal e Encargos	393.256,56	2,32
Total das deduções das despesas com pessoal*	9.877,46	0,06
<b>TOTAL DA DESPESA PARA EFEITO DE CÁLCULO DA DESPESA COM PESSOAL DO MUNICÍPIO</b>	<b>7.490.448,07</b>	<b>44,20</b>
Valor Abaixo do Limite (60%)	2.678.243,19	15,80

**Fonte:** Demonstrativos do Balanço Geral consolidado.

\*Deduções dispostas no Anexo deste Relatório.

No exercício em exame, o Município gastou **44,20%** do total da receita corrente líquida em despesas com pessoal, **CUMPRINDO** o limite contido no artigo 169 da Constituição Federal, regulamentado pela Lei Complementar nº 101/2000.

O gráfico seguinte apresenta a evolução histórica e comparativa das despesas com pessoal do Município:

**Gráfico 17** – Evolução Histórica e Comparativa da Despesa com Pessoal do Município: 2007 – 2011


Fonte: Demonstrativos dos Balanços Gerais consolidados e análise técnica.

O gráfico anterior mostra a redução dos gastos com pessoal do Município de Irani, quando comparado ao exercício anterior.

### 5.3.2. Limite máximo para os gastos com pessoal do Poder Executivo

**Limite:** 54% da Receita Corrente Líquida para os gastos com pessoal do Poder Executivo (Prefeitura, Fundos, Fundações, Autarquias e Empresas Estatais Dependentes) – Artigo 20, III, 'b' da Lei Complementar nº 101/2000 (LRF).

**Quadro 18** – Apuração das Despesas com Pessoal do Poder Executivo: 2011

COMPONENTE	VALOR (R\$)	%
<b>TOTAL DA RECEITA CORRENTE LÍQUIDA</b>	<b>16.947.818,76</b>	<b>100,00</b>
LIMITE DE 54% DA RECEITA CORRENTE LÍQUIDA	9.151.822,13	54,00
Despesas com Pessoal do Poder Executivo	7.107.068,97	41,94
Deduções das despesas com pessoal do Poder Executivo*	9.877,46	0,06
<b>Total das Despesas para efeito de Cálculo das Despesas com Pessoal do Poder Executivo</b>	<b>7.097.191,51</b>	<b>41,88</b>
Valor Abaixo do Limite (54%)	2.054.630,62	12,12

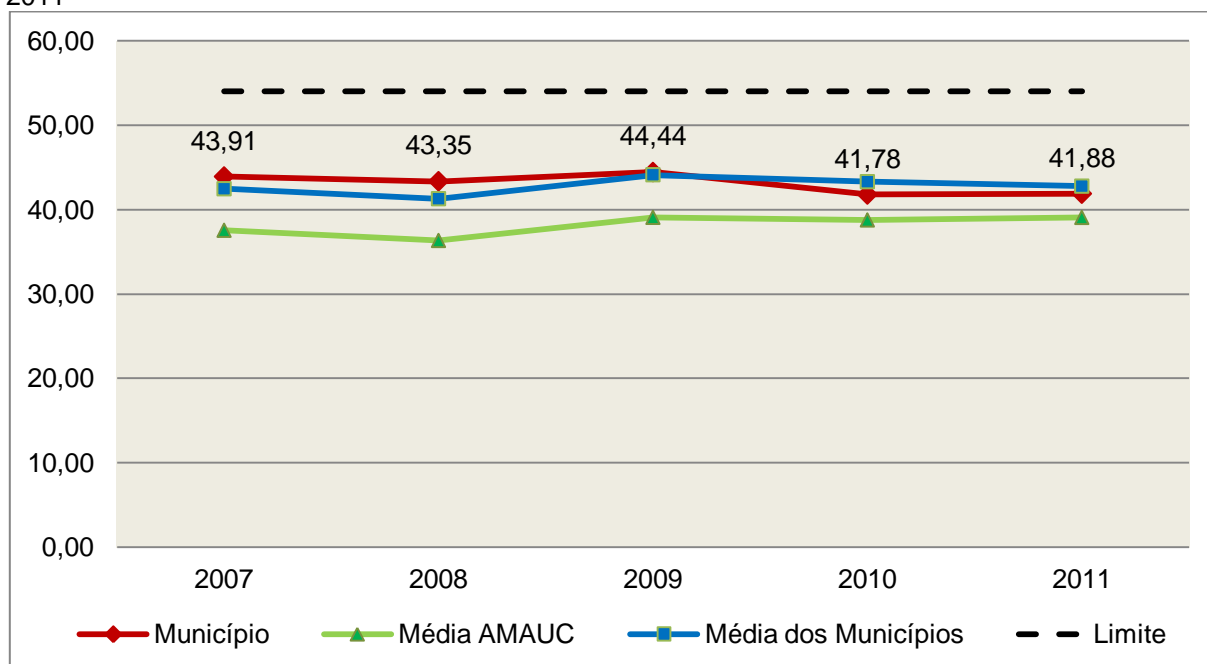
Fonte: Demonstrativos do Balanço Geral consolidado.

\*Deduções dispostas no Anexo deste Relatório.

O demonstrativo acima comprova que, no exercício em exame, o Poder Executivo gastou **41,88%** do total da receita corrente líquida em despesas com pessoal, **CUMPRINDO** a norma contida no artigo 20, III, 'b' da Lei Complementar nº 101/2000.

O gráfico seguinte apresenta a evolução histórica e comparativa das despesas com pessoal do Poder Executivo:

**Gráfico 18** – Evolução Histórica e Comparativa da Despesa com Pessoal do Executivo: 2007 – 2011



**Fonte:** Demonstrativos dos Balanços Gerais consolidados e análise técnica.

Da análise do gráfico, verifica-se que os gastos com pessoal do Poder Executivo aumentaram, quando comparado ao exercício anterior.

### 5.3.3. Limite máximo para os gastos com pessoal do Poder Legislativo

**Limite:** 6% da Receita Corrente Líquida para os gastos com pessoal do Poder Legislativo (Câmara Municipal) – Artigo 20, III, 'a' da Lei Complementar nº 101/2000 (LRF).

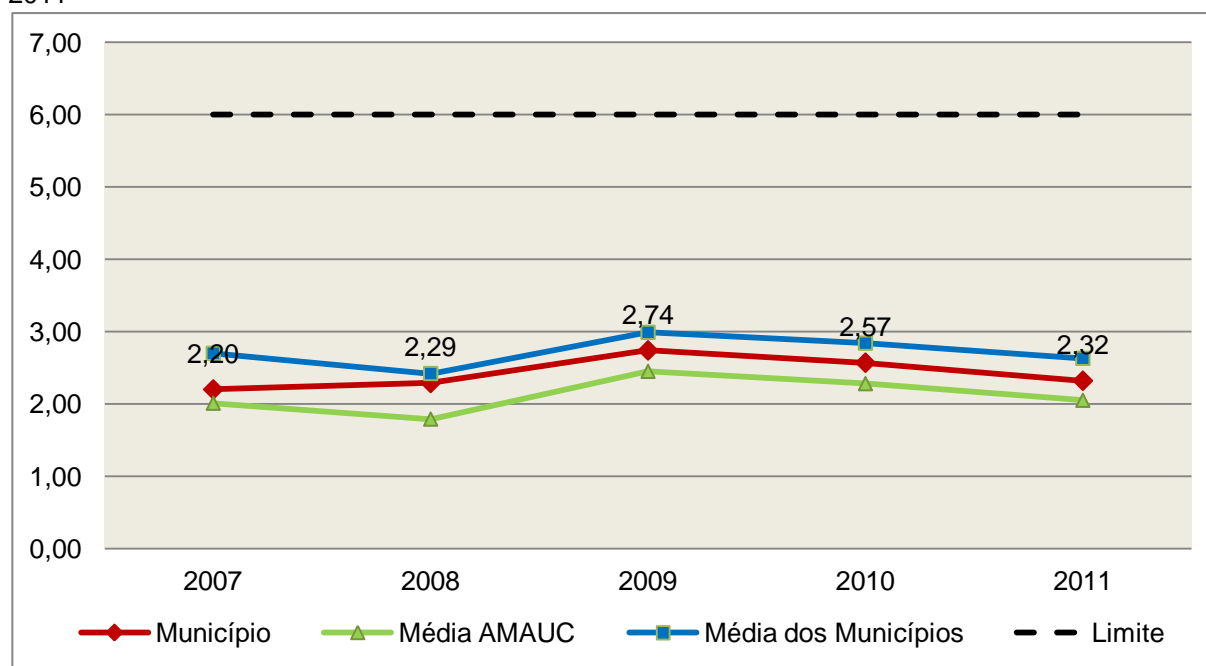
**Quadro 19** – Apuração das Despesas com Pessoal do Poder Legislativo: 2011

COMPONENTE	VALOR (R\$)	%
<b>TOTAL DA RECEITA CORRENTE LÍQUIDA</b>	<b>16.947.818,76</b>	<b>100,00</b>
LIMITE DE 6% DA RECEITA CORRENTE LÍQUIDA	1.016.869,13	6,00
Despesas com Pessoal do Poder Legislativo	393.256,56	2,32
<b>Total das Despesas para efeito de Cálculo das Despesas com Pessoal do Poder Legislativo</b>	<b>393.256,56</b>	<b>2,32</b>
Valor Abaixo do Limite (6%)	623.612,57	3,68

**Fonte:** Demonstrativos do Balanço Geral consolidado.

O Poder Legislativo gastou, no exercício em exame, **2,32%** do total da receita corrente líquida em despesas com pessoal, **CUMPRINDO** a norma contida no artigo 20, III, 'a' da Lei Complementar nº 101/2000.

O gráfico seguinte apresenta a evolução histórica e comparativa das despesas com pessoal do Poder Legislativo:

**Gráfico 19** – Evolução Histórica e Comparativa da Despesa com Pessoal do Legislativo: 2007 – 2011

**Fonte:** Demonstrativos dos Balanços Gerais consolidados e análise técnica.

O estudo evolutivo dos gastos com pessoal da Câmara expõe que houve uma redução do percentual quando comparado ao exercício anterior.

## 6. DO CONTROLE INTERNO

O Controle Interno na Administração Pública é aquele que se realiza internamente, ou seja, através dos órgãos componentes da própria estrutura administrativa que pratica e fiscaliza os atos sujeitos ao seu controle, conforme preconizado nos artigos 31 e 70 da Constituição Federal.

Nesse sentido, apresenta-se o quadro que segue, indicando o responsável pelo órgão de Controle Interno do Município de Irani, sua Lei instituidora e o envio dos relatórios de sua competência:

**Quadro 20** – Informações sobre o Sistema de Controle Interno

<b>LEI INSTITUIDORA</b>	1099/2001, de 15/08/2001					
<b>RESPONSÁVEL</b>	Sr. Nereo Norberto Rostirolla		<b>ATO DE NOMEAÇÃO</b>	482/2010, de 03/11/2010		
<b>RELATÓRIOS BIMESTRAIS</b> (art. 5º, § 3º, Res. nº TC 16/94)	<b>Datas Limites para Entrega</b>					
	<b>1º BIM.</b>	<b>2º BIM.</b>	<b>3º BIM.</b>	<b>4º BIM.</b>	<b>5º BIM.</b>	<b>6º BIM.</b>
	31/03/2011	31/05/2011	01/08/2011	30/09/2011	30/11/2011	31/01/2012
	<b>Datas de Entrega</b>					
	<b>1º BIM.</b>	<b>2º BIM.</b>	<b>3º BIM.</b>	<b>4º BIM.</b>	<b>5º BIM.</b>	<b>6º BIM.</b>
	05/04/2011	02/06/2011	02/08/2011	04/10/2011	30/11/2011	27/01/2012
	<b>Diferença em Dias</b>					
<b>1º BIM.</b>	<b>2º BIM.</b>	<b>3º BIM.</b>	<b>4º BIM.</b>	<b>5º BIM.</b>	<b>6º BIM.</b>	
5	2	1	4	0	0	

Obs.: O atraso no envio dos Relatórios do Controle Interno consta como restrição anotada no item Restrições de Ordem Legal do capítulo Restrições Apuradas, deste Relatório.

Os Relatórios elaborados pelo Controle Interno apresentam informações sobre o desempenho orçamentário e financeiro do ente, o cumprimento dos limites legais e constitucionais como saúde, educação e pessoal; além de apresentar informações sobre licitações e confirmação da remessa de dados do Sistema e-Sfinge.

## 7. DO FUNDO MUNICIPAL DOS DIREITOS DA CRIANÇA E DO ADOLESCENTE - FIA

A Constituição Federal trata do dever da família, da sociedade e do Estado, em caráter prioritário, em assegurar à criança e ao adolescente uma série de direitos, conforme pode ser constatado em seu artigo 227:

É dever da família, da sociedade e do Estado assegurar à criança, ao adolescente e ao jovem, com absoluta prioridade, o direito à vida, à saúde, à alimentação, à educação, ao lazer, à profissionalização, à cultura, à dignidade, ao respeito, à liberdade e à convivência familiar e comunitária, além de colocá-los a salvo de toda forma de negligência, discriminação, exploração, violência, crueldade e opressão.

Nessa linha foi promulgada a Lei nº 8.069, de 13 de julho de 1990, que dispõe sobre o Estatuto da Criança e do Adolescente (ECA) e trata sobre a proteção integral desses.

A referida Lei prevê em seu artigo 88, incisos II e IV, a criação do Conselho Municipal dos Direitos da Criança e do Adolescente e a manutenção de fundo especial, respectivamente. Esse fundo, no caso dos Municípios, deve ser criado por lei municipal, obedecendo ao disposto no artigo 167, IX da Constituição Federal e artigo 74 da Lei nº 4.320/64.

A receita do referido Fundo deve ser vinculada aos seus objetivos e sua finalidade, sendo que a forma de aplicação dos recursos é determinada pelo Conselho Municipal dos Direitos da Criança e do Adolescente. Isto é operacionalizado através da aprovação de seu Plano de Aplicação feita anualmente, em consonância com o Plano de Ação elaborado anteriormente também pelo referido Conselho, de acordo com o artigo 260, § 2º da Lei nº 8.069/90 c/c o artigo 1º da Resolução do Conselho Nacional dos Direitos da Criança e do Adolescente - CONANDA nº 105, de 15 de junho de 2005, conforme segue:

Lei nº 8.069/90

Art. 260. [...]

§ 2º Os Conselhos Municipais, Estaduais e Nacional dos Direitos da Criança e do Adolescente fixarão critérios de utilização, através de planos de aplicação das doações subsidiadas e demais receitas, aplicando necessariamente percentual para incentivo ao acolhimento, sob a forma de guarda, de criança ou adolescente, órfãos ou abandonado, na forma do disposto no **art. 227, § 3º, VI, da Constituição Federal.**

Resolução do CONANDA nº 105, de 15 de junho de 2005:

Art.1º - Ficam estabelecidos os Parâmetros para a Criação e Funcionamento dos Conselhos dos Direitos da Criança e do Adolescente em todo o território nacional, nos termos do art.88, inciso II, do Estatuto da Criança e do Adolescente, e artigos. 227, §7º da Constituição Federal, como órgãos deliberativos da política de promoção dos direitos da criança e do adolescente, controladores das ações em todos os níveis no sentido da implementação desta mesma política e responsáveis por fixar critérios de utilização através de planos de aplicação do Fundo dos Direitos da Criança e do Adolescente, incumbindo-lhes ainda zelar pelo efetivo respeito ao princípio da prioridade absoluta à criança e ao adolescente, nos moldes do previsto no art.4º, caput e parágrafo único, alíneas “b”, “c” e “d” combinado com os artigos 87, 88 e 259, parágrafo único, todos da Lei nº 8.069/90 e art. 227, caput, da Constituição Federal. (grifo nosso)



No caso do Município de Irani, constata-se que a despesa do Fundo Municipal dos Direitos da Criança e do Adolescente (R\$ 65.726,20) representa 0,50% da despesa total realizada pela Prefeitura Municipal (R\$ 13.033.536,68).

lém disso, conforme documentação remetida em resposta ao Ofício Circular nº TC/DMU 4.718/2012 (fls. 340 a 356 dos autos), verifica-se que:

1) A nominata e os atos de posse dos Conselheiros do Conselho Municipal dos Direitos da Criança e do Adolescente estão acostados aos autos, às fls. 342 a 353;

2) Não houve a remessa do Plano de Ação referente ao Fundo Municipal dos Direitos da Criança e do Adolescente - FIA, caracterizando a ausência de elaboração do mesmo, em desacordo ao disposto o artigo 260, § 2º da Lei nº 8.069/90 c/c o artigo 1º da Resolução do CONANDA nº 105, de 15 de junho de 2005;

3) Não houve a remessa do Plano de Aplicação dos recursos do FIA, caracterizando a ausência de elaboração do mesmo, contrariando o disposto no artigo 260, § 2º da Lei nº 8.069/90 c/c o artigo 1º da Resolução do CONANDA nº 105, de 15 de junho de 2005;

4) O pagamento, manutenção e funcionamento do Conselho Tutelar representa 83,46% da despesa total do Fundo Municipal da Infância e Adolescência, onde deste 81,92% se refere a remuneração total dos Conselheiros Tutelares, sendo que a mesma está sendo financiada com recursos do referido Fundo, em desacordo ao artigo 16 da Resolução CONANDA nº 137, de 21 de janeiro de 2010 (fls. 341, 363 e 364).

Art. 16 Deve ser vedada à utilização dos recursos do Fundo dos Direitos da Criança e do Adolescente para despesas que não se identifiquem diretamente com a realização de seus objetivos ou serviços determinados pela lei que o instituiu, exceto em situações emergenciais ou de calamidade pública previstas em lei. Esses casos excepcionais devem ser aprovados pelo plenário do Conselho dos Direitos da Criança e do Adolescente.

Parágrafo Único. Além das condições estabelecidas no caput, deve ser vedada ainda a utilização dos recursos do Fundo dos Direitos da Criança e do Adolescente para:

[...]

II - pagamento, manutenção e funcionamento do Conselho Tutelar;

## **8. DO CUMPRIMENTO DA LEI COMPLEMENTAR Nº 131/2009 E DO DECRETO FEDERAL Nº 7.185/2010**

A transparência da gestão fiscal, entendida como a produção e divulgação sistemática de informações, é um dos pilares em que se assenta a Lei Complementar nº 101/2000.

Para assegurar essa transparência a Lei Complementar nº 131/2009 acrescentou dispositivos a referida Lei a fim de determinar a disponibilização, em tempo real, de informações pormenorizadas sobre a execução orçamentária e financeira, referentes à receita e à despesa, da União, dos Estados, do Distrito Federal e dos Municípios, bem como definiu prazos para a implantação.

O artigo 48, parágrafo único, da Lei Complementar nº 101/2000 alterado pela Lei Complementar nº 131/2009, assim determina:

Art. 48. [...]

Parágrafo único. A transparência será assegurada também mediante:

I – incentivo à participação popular e realização de audiências públicas, durante os processos de elaboração e discussão dos planos, lei de diretrizes orçamentárias e orçamentos;

II – liberação ao pleno conhecimento e acompanhamento da sociedade, em tempo real, de informações pormenorizadas sobre a execução orçamentária e financeira, em meios eletrônicos de acesso público;

III – adoção de sistema integrado de administração financeira e controle, que atenda a padrão mínimo de qualidade estabelecido pelo Poder Executivo da União e ao disposto no art. 48-A.

Os conteúdos das informações sobre a execução orçamentária e financeira, liberados em meios eletrônicos de acesso público, são definidos no artigo 48-A, I e II, da Lei Complementar nº 101/2000 incluído pela Lei Complementar nº 131/2009, a saber:

Art. 48-A. Para os fins a que se refere o inciso II do parágrafo único do art. 48, os entes da Federação disponibilizarão a qualquer pessoa física ou jurídica o acesso a informações referentes a:

I – quanto à despesa: todos os atos praticados pelas unidades gestoras no decorrer da execução da despesa, no momento de sua realização, com a disponibilização mínima dos dados referentes ao número do correspondente processo, ao bem fornecido ou ao serviço prestado, à pessoa física ou jurídica beneficiária do pagamento e, quando for o caso, ao procedimento licitatório realizado;

II – quanto à receita: o lançamento e o recebimento de toda a receita das unidades gestoras, inclusive referente a recursos extraordinários.

Quanto aos prazos para o cumprimento das determinações dispostas nos referidos artigos a Lei Complementar nº 131/2009 estabeleceu:

Art. 73-B. Ficam estabelecidos os seguintes prazos para o cumprimento das determinações dispostas nos incisos II e III do parágrafo único do art. 48 e do art. 48-A:

I – 1 (um) ano para a União, os Estados, o Distrito Federal e os Municípios com mais de 100.000 (cem mil) habitantes;

II – 2 (dois) anos para os Municípios que tenham entre 50.000 (cinquenta mil) e 100.000 (cem mil) habitantes;

III – 4 (quatro) anos para os Municípios que tenham até 50.000 (cinquenta mil) habitantes.

Parágrafo único. Os prazos estabelecidos neste artigo serão contados a partir da data de publicação da lei complementar que introduziu os dispositivos referidos no caput deste artigo.”

O sistema integrado de administração financeira e controle – SISTEMA mencionado no inciso III do parágrafo único do artigo 48 da Lei Complementar nº 101/2000 alterado pela Lei Complementar nº 131/2009, foi regulamentado por meio do Decreto Federal nº 7.185/2010, que em seu artigo 1º assim determina:

Art. 1º A transparência da gestão fiscal dos entes da Federação referidos no art. 1º, § 3º, da Lei Complementar nº 101, de 4 de maio de 2000, será assegurada mediante a observância do disposto no art. 48, parágrafo único, da referida Lei e das normas estabelecidas neste Decreto.

Dessa forma, o referido Decreto também estabeleceu requisitos com padrão mínimo de qualidade necessário para assegurar a transparência da gestão fiscal, onde se extraiu os seguintes:

Art. 2º O sistema integrado de administração financeira e controle utilizado no âmbito de cada ente da Federação, doravante denominado SISTEMA, deverá permitir a liberação em tempo real das informações pormenorizadas sobre a execução orçamentária e financeira das unidades gestoras, referentes à receita e à despesa, com a abertura mínima estabelecida neste Decreto, bem como o registro contábil tempestivo dos atos e fatos que afetam ou possam afetar o patrimônio da entidade.

§ 1º Integrarão o SISTEMA todas as entidades da administração direta, as autarquias, as fundações, os fundos e as empresas estatais dependentes, sem prejuízo da autonomia do ordenador de despesa para a gestão dos créditos e recursos autorizados na forma da legislação vigente e em conformidade com os limites de empenho e o cronograma de desembolso estabelecido.

§ 2º Para fins deste Decreto, entende-se por:

I – [...]

II - liberação em tempo real: a disponibilização das informações, em meio eletrônico que possibilite amplo acesso público, até o primeiro dia útil subsequente à data do registro contábil no respectivo SISTEMA, sem prejuízo do desempenho e da preservação das rotinas de segurança operacionais necessários ao seu pleno funcionamento;

III - meio eletrônico que possibilite amplo acesso público: a Internet, sem exigências de cadastramento de usuários ou utilização de senhas para acesso; e

IV - [...]

Art. 4º Sem prejuízo da exigência de características adicionais no âmbito de cada ente da Federação, consistem requisitos tecnológicos do padrão mínimo de qualidade do SISTEMA:

I - [...]

II - permitir o armazenamento, a importação e a exportação de dados; e

III - [...]

Art. 7º Sem prejuízo dos direitos e garantias individuais constitucionalmente estabelecidos, o SISTEMA deverá gerar, para disponibilização em meio eletrônico que possibilite amplo acesso público, pelo menos, as seguintes informações relativas aos atos praticados pelas unidades gestoras no decorrer da execução orçamentária e financeira:

I - quanto à despesa:

a) o valor do empenho, liquidação e pagamento;

b) o número do correspondente processo da execução, quando for o caso;

c) a classificação orçamentária, especificando a unidade orçamentária, função, subfunção, natureza da despesa e a fonte dos recursos que financiaram o gasto;

d) a pessoa física ou jurídica beneficiária do pagamento, inclusive nos desembolsos de operações independentes da execução orçamentária, exceto no caso de folha de pagamento de pessoal e de benefícios previdenciários;

e) o procedimento licitatório realizado, bem como à sua dispensa ou inexigibilidade, quando for o caso, com o número do correspondente processo; e

f) o bem fornecido ou serviço prestado, quando for o caso;

II - quanto à receita, os valores de todas as receitas da unidade gestora, compreendendo no mínimo sua natureza, relativas a:

a) previsão;

b) lançamento, quando for o caso; e

c) arrecadação, inclusive referente a recursos extraordinários.

O Município de **Irani**, com base na população estimada<sup>5</sup> quando a Lei Complementar nº 131/2009 entrou em vigor, acrescentando dispositivos à Lei Complementar nº 101/2000, se enquadra na regra estabelecida no artigo 73-B, III, do citado diploma legal, ou seja, o cumprimento das determinações dispostas nos incisos II e III do parágrafo único do artigo 48 e do artigo 48-A da referida Lei iniciará no exercício de 2013.

A análise no que se refere à disponibilização de informações pormenorizadas sobre a execução orçamentária e financeira do Município consistiu na verificação da existência ou não da divulgação dessas informações por meios eletrônicos.

Assim, constatou-se que o Município de **Irani** não possui em meios eletrônicos a divulgação de informações sobre a execução orçamentária e financeira. Alertando-se que a partir do mês de maio de 2013 é obrigatória a divulgação desses dados de acordo com os ditames da Lei Complementar nº 101/2000, alterada pela Lei Complementar nº 131/2009, e do Decreto Federal nº 7.185/2010.

## 9. RESTRIÇÕES APURADAS

### 9.1 RESTRIÇÕES DE ORDEM LEGAL

9.1.1 Ausência de remessa do Parecer do Conselho do FUNDEB, em desacordo com o artigo 27, da Lei nº 11.494/07.

9.1.2 Atraso na remessa dos Relatórios de Controle Interno referentes aos 1º, 2º, 3º e 4º bimestres, em desacordo aos artigos 3º e 4º da Lei Complementar nº 202/2000 c/c artigo 5º, § 3º da Resolução nº TC - 16/94, alterada pela Resolução nº TC - 11/2004 (Quadro 20).

9.1.3 Divergência, no valor de **R\$ 526.679,15**, entre os créditos autorizados constantes do Comparativo da Despesa Autorizada com a Realizada - Anexo 11 (R\$ 19.636.337,96) e

<sup>5</sup> População de 9.664 habitantes (IBGE – 2008).

o apurado através das informações enviadas via Sistema e-Sfinge – Módulo Planejamento (R\$ 19.109.658,81), caracterizando afronta aos artigos 75, 90 e 91 da Lei nº 4.320/64 (Quadros 2 e 6).

- 9.1.4 Divergência, no valor de **R\$ 10.117,60**, apurada entre a variação do saldo patrimonial financeiro (R\$ 305.355,92) e o resultado da execução orçamentária – Superávit (R\$ 287.706,36), considerando o cancelamento de restos a pagar de R\$ 7.531,96, em afronta ao artigo 102 da Lei nº 4.320/64.

## 10. SÍNTESE DO EXERCÍCIO DE 2011

### Quadro 21 – Síntese

1) Balanço Anual Consolidado	Embora, as demonstrações apresentem inconsistência de natureza contábil, essa <b>não afeta de forma significativa</b> a posição financeira, orçamentária e patrimonial do exercício em análise.	
2) Resultado Orçamentário	Superávit	R\$ 287.706,36
3) Resultado Financeiro	Superávit	R\$ 889.545,31
4) LIMITES	<b>PARÂMETRO MÍNIMO</b>	<b>REALIZADO</b>
4.1) Saúde	15,00%	16,44%
4.2) Ensino	25,00%	30,04%
4.3) FUNDEB	60,00%	70,91%
	95,00%	99,57%
4.4) Despesas com pessoal	<b>PARÂMETRO MÁXIMO</b>	<b>REALIZADO</b>
a) Município	60,00%	44,20%
b) Poder Executivo	54,00%	41,88%
c) Poder Legislativo	6,00%	2,32%

## CONCLUSÃO

Considerando que a apreciação das contas tomou por base os dados e informações exigidos pela legislação aplicável, de veracidade ideológica apenas presumida, podendo o Tribunal de Contas - a qualquer época e desde que venha a ter ciência de ato ou fato que a desabone - reapreciar, reformular seu entendimento e emitir novo pronunciamento a respeito;

Considerando que a análise foi efetuada conforme técnicas apropriadas de auditoria, que preveem inclusive a realização de inspeção *in loco* e a utilização de amostragem, conforme o caso;

Considerando que o julgamento das contas de governo da Prefeita Municipal, pela Colenda Câmara de Vereadores, não envolve exame da responsabilidade de administradores municipais, inclusive da Prefeita, quanto a atos de competência do exercício em causa, que devem ser objeto de exame em processos específicos;

Considerando o exposto e mais o que dos autos consta, para efeito de emissão de PARECER PRÉVIO a que se refere o art. 50 da Lei Complementar nº 202/2000, referente às contas do **exercício de 2011 do Município de Irani**.

Diante das **Restrições de Ordem Legal** apuradas no item **9.1**, deste Relatório, entende esta Diretoria que possa o Tribunal de Contas, além da emissão do parecer prévio, decidir por:

I - **RECOMENDAR** à Câmara de Vereadores anotação e verificação de acatamento, pelo Poder Executivo, das observações constantes do presente Relatório;

II - **RECOMENDAR** ao Responsável pelo Poder Executivo a adoção de providências imediatas quanto às irregularidades mencionadas no Capítulo 7 – Do Fundo dos Direitos da Criança e do Adolescente;

III - **RECOMENDAR** ao Responsável pelo Poder Executivo a adoção de providências em relação ao apontado no Capítulo 8 - Do Cumprimento da Lei Complementar nº 131/2009 e do Decreto Federal nº 7.185/2010 em face da obrigatoriedade de atendimento destes dispositivos legais a partir de maio de 2013;



IV - **SOLICITAR** à Câmara de Vereadores seja o Tribunal de Contas comunicado do resultado do julgamento das Contas Anuais em questão, conforme prescreve o art. 59 da Lei Complementar nº 202/2000, inclusive com a remessa do ato respectivo e da ata da sessão de julgamento da Câmara.

É o Relatório,

DMU/Divisão 9, em 18/10/2012.

LÚCIA HELENA GARCIA  
**Auditora Fiscal de Controle Externo**  
**Chefe da Divisão 9**

De Acordo

Em 18/10/2012.

SALETE OLIVEIRA  
**Coordenadora de Controle**  
**Inspetoria 3**



## ANEXO

### Deduções das Despesas com Ações e Serviços Públicos de Saúde

Descrição	R\$
Despesas com Recursos de Convênios e/ou Receitas Vinculadas destinadas às Ações e Serviços Públicos de Saúde	1.361.617,00
Despesa excluídas por não serem consideradas como de Ações e Serviços Públicos de Saúde	4.331,46
Despesas com inativos e Pensionistas	37.947,15
Valor referente a despesas consideradas na Saúde em exercícios anteriores (fontes 0 e/ou 2) inscritas em Restos a Pagar e canceladas no exercício em análise	61,98
<b>Total das Deduções com Ações e Serviços Públicos de Saúde do Município</b>	<b>1.403.957,59</b>

### Deduções das Despesas com Educação Básica

Descrição	R\$
Despesas excluídas por não serem consideradas como de manutenção e Desenvolvimento da Educação Infantil	19.097,60
Outras despesas dedutíveis com Educação Infantil (inativos e pensionistas)	15.370,20
Despesas com Recursos de Convênios e/ou Receitas Vinculadas destinados ao Ensino Fundamental	491.613,84
Despesas excluídas por não serem consideradas como de manutenção e Desenvolvimento do Ensino Fundamental	144.716,48
Outras despesas dedutíveis com Ensino Fundamental (inativos e pensionistas)	71.422,05
<b>Total das deduções das despesas com Educação Básica</b>	<b>742.220,17</b>

### Deduções da Despesa com Pessoal

Descrição	R\$
<b>Executivo:</b> Sentenças Judiciais (3.1.90.91 e 3.1.91.91)	9.079,48
<b>Executivo:</b> Despesas de Exercícios Anteriores (3.1.90.92 e 3.1.91.92)	797,98
<b>Total das deduções das despesas com pessoal do Poder Executivo</b>	<b>9.877,46</b>
<b>Total das deduções das despesas com pessoal</b>	<b>9.877,46</b>



## APÊNDICE

### Despesas com Recursos de Convênios e/ou Receitas Vinculadas destinadas à Saúde:

Fonte de Recurso	Ano	Sub Função	Valor Empenho (R\$)	Valor Liquidação (R\$)	Valor Pagamento (R\$)
64 - Atenção Básica	2011	301	974.863,89	974.453,89	957.575,53
65 - Atenção de Média e Alta Complexidade Ambulatorial e Hospitalar	2011	301	79.963,42	79.963,42	61.437,09
66 - Vigilância em Saúde	2011	304	7.573,80	7.573,80	7.573,80
66 - Vigilância em Saúde	2011	305	8.245,30	8.245,30	8.245,30
67 - Assistência Farmacêutica Básica	2011	303	49.885,57	49.885,57	49.885,57
71 - Outros Recursos do Fundo Nacional de Saúde	2011	301	219.930,91	219.930,91	219.930,91
71 - Outros Recursos do Fundo Nacional de Saúde	2011	303	21.154,11	21.154,11	21.154,11
<b>TOTAL</b>			<b>1.361.617,00</b>	<b>1.361.207,00</b>	<b>1.325.802,31</b>

### Despesas excluídas por não serem consideradas como de Ações e Serviços Públicos de Saúde:

Unidade	Fonte de Recurso	Sub Função	Nº Empenho	Data Empenho	Credor	Valor Empenho (R\$)	Valor Liquidação (R\$)	Valor Pagamento (R\$)	Histórico
Fundo Municipal de Saúde de Irani	02 - Receitas de Impostos e Transf de impostos: Saúde	301	77	28/01/2011	CLARICE SALES DE CAMARGO E OUTROS	1.293,69	1.293,69	1.293,69	PELA DESPESA EMPENHADA REFERENTE REMUNERAÇÃO DE ESTAGIARIOS MES DE JANEIRO DE 2011.
Fundo Municipal de Saúde de Irani	02 - Receitas de Impostos e Transf de impostos: Saúde	301	135	22/02/2011	MILTON ROSSINI ME	104,00	104,00	104,00	PELA DESPESA EMPENHADA REFERENTE 13 FOTOS 15 X 21, CURSOS DE GESTANTES.
Fundo Municipal de Saúde de Irani	02 - Receitas de Impostos e Transf de impostos: Saúde	301	176	02/03/2011	CINTHIA PAIM DE CAMPOS E OUTROS	247,73	247,73	247,73	PELA DESPESA EMPENHADA REFERENTE BOLSA DE ESTAGIO DANIELA DE CAMPOS.
Fundo Municipal de Saúde de Irani	02 - Receitas de Impostos e Transf de impostos: Saúde	301	242	31/03/2011	CHAIANE RIBEIRO DIAS E OUTROS	768,59	768,59	768,59	PELA DESPESA EMPENHADA REFERENTE BOSA DE ESTAGIO PARA BOLSISTAS DA SAUDE.
Fundo Municipal de Saúde de Irani	02 - Receitas de Impostos e Transf de impostos: Saúde	301	325	28/04/2011	CHAIANE RIBEIRO DIAS E OUTROS	854,11	854,11	854,11	PELA DESPESA EMPENHADA REFERENTE BOLSA PRA ESTAGIARIOS DA SECRETARIA DE SAUDE.
Fundo Municipal de Saúde de Irani	02 - Receitas de Impostos e Transf de impostos: Saúde	301	399	26/05/2011	CHAIANE RIBEIRO DIAS E OUTROS	559,59	559,59	559,59	PELA DESPESA EMPENHADA REFERENTE BOLSA DE ESTAGIO MES DE MAIO DE 2011.

Unidade	Fonte de Recurso	Sub Função	Nº Empenho	Data Empenho	Credor	Valor Empenho (R\$)	Valor Liquidação (R\$)	Valor Pagamento (R\$)	Histórico
Irani	impostos: Saúde								
Fundo Municipal de Saúde de Irani	02 - Receitas de Impostos e Transf de impostos: Saúde	301	498	27/06/2011	LOJA E CONFECÇÕES DALLA COSTA LTDA EPP	278,60	278,60	278,60	PELA DESPESA EMPENHADA REFERENTE 14,0 CUEIRO PARA BEBE, PROGRAMA DE APOIO PARA GESTANTES.
Fundo Municipal de Saúde de Irani	02 - Receitas de Impostos e Transf de impostos: Saúde	301	724	14/09/2011	CREA - CONS.REG.DE ENG. ARQUIT. E AGRONOMIA DE SC	33,00	33,00	33,00	PELA DESPESA EMPENHADA REFERENTE ART 4164430-4, REFERENTE PROJETO DE UNIDADES DOMICILIARES INDIVIDUAIS DE SANEAMENTO.
Fundo Municipal de Saúde de Irani	02 - Receitas de Impostos e Transf de impostos: Saúde	301	732	15/09/2011	DETRAN - SC	102,15	102,15	102,15	PELA DESPESA EMPENHADA REFERENTE MULTA DE TRANSITO APLICADA SOBRE A VAN PLACA MDS 4845, POR NÃO TER A TARGETA REFLETIVA.
Fundo Municipal de Saúde de Irani	02 - Receitas de Impostos e Transf de impostos: Saúde	301	1026	29/12/2011	VANESSA E AMANDA BAZAR, CONF. E CALÇADOS LTDA	90,00	90,00	0,00	PELA DESPESA EMPENHADA REFERENTE AQUISIÇÃO DE 10 PIJAMAS INFANTIS PARA DISTRIBUIÇÃO EM CURSO AS GESTANTES DO MUNICIPIO
<b>TOTAL</b>						<b>4.331,46</b>	<b>4.331,46</b>	<b>4.241,46</b>	

### Despesas excluídas por não serem consideradas como de manutenção e Desenvolvimento do Ensino Infantil:

Unidade	Fonte de Recurso	Sub Função	Nº Empenho	Data Empenho	Credor	Valor Empenho (R\$)	Valor Liquidação (R\$)	Valor Pagamento (R\$)	Histórico (R\$)
Prefeitura Municipal de Irani	01 - Receitas de Impostos e Transf de Impostos: Educação	365	1751	15/08/2011	LEANDERSON MAURO RODRIGUES	34,86	34,86	34,86	PELA DESPESA EMPENHADA REFERENTE FRUTAS PARA ALIMENTAÇÃO DAS CRIANÇAS DAS CRECHES.
Prefeitura Municipal de Irani	01 - Receitas de Impostos e Transf de Impostos: Educação	365	2511	08/11/2011	LEANDERSON MAURO RODRIGUES	207,04	207,04	207,04	PELA DESPESA EMPENHADA REFERENTE ALIMENTOS PARA MERENDA DAS CRECHES MUNICIPÁIS.
Prefeitura Municipal de Irani	01 - Receitas de Impostos e Transf de Impostos: Educação	365	2601	23/11/2011	LEANDERSON MAURO RODRIGUES	238,96	238,96	238,96	PELA DESPESA EMPENHADA REFERENTE ALIMENTAÇÃO PARA CRECHES
Prefeitura Municipal de Irani	01 - Receitas de Impostos e Transf de Impostos: Educação	365	2658	29/11/2011	ALINE DEQUIJOVANI E OUTROS	11.248,44	11.248,44	11.248,44	PELA DESPESA EMPENHADA REFERENTE BOLSA DE ESTAGIO MES DE NOVEMBRO DE 2011.
Prefeitura Municipal de Irani	01 - Receitas de Impostos e Transf de Impostos: Educação	365	2896	20/12/2011	COOPERATIVA CENTRAL SABOR COLONIAL DE CHAPECO	2.540,10	2.540,10	0,00	PELA DESPESA EMPENHADA REFERENTE AQUISIÇÃO DE ALIMENTOS DA AGRICULTURA FAMILIAR PARA MERENDA ESCOLAR DA CRECHE.
Prefeitura Municipal de Irani	19 - Transferências do FUNDEF/FUNDEB - (aplicação em	365	106	20/01/2011	PADARIA BUSSOLARO LTDA ME	234,00	234,00	234,00	PELA DESPESA EMPENHADA REFERENTE 585 PÃES PARA ALIMENTAÇÃO DE CRIANÇAS



Unidade	Fonte de Recurso	Sub Função	Nº Empenho	Data Empenho	Credor	Valor Empenho (R\$)	Valor Liquidação (R\$)	Valor Pagamento (R\$)	Histórico (R\$)
Irani	outras despesas da Educação Básica)								DA CRECHE MUNICIPAL.
Prefeitura Municipal de Irani	19 - Transferências do FUNDEF/FUNDEB - (aplicação em outras despesas da Educação Básica)	365	201	04/02/2011	ADELAR VALMIR DE OLIVEIRA - ME	168,00	168,00	168,00	PELA DESPESA EMPENHADA REFERENTE PÃES PARA ALIMENTOS DA CRECHE MUNICIPAL.
Prefeitura Municipal de Irani	19 - Transferências do FUNDEF/FUNDEB - (aplicação em outras despesas da Educação Básica)	365	501	16/03/2011	LEANDERSON MAURO RODRIGUES	392,34	392,34	392,34	PELA DESPESA EMPENHADA REFERENTE ALIMENTOS PARA CRIANÇAS DA CRECHE MUNICIPAL.
Prefeitura Municipal de Irani	19 - Transferências do FUNDEF/FUNDEB - (aplicação em outras despesas da Educação Básica)	365	670	01/04/2011	JULIA ZAREMWSKI	88,40	88,40	88,40	PELA DESPESA EMPENHADA REFERENTE ALIMENTOS PARA CRIANÇAS DAS CRECHES MUNICIPAIS.
Prefeitura Municipal de Irani	19 - Transferências do FUNDEF/FUNDEB - (aplicação em outras despesas da Educação Básica)	365	841	28/04/2011	HERDAL DISTRIBUIDORA DE ALIMENTOS LTDA	106,10	106,10	106,10	PELA DESPESA EMPENHADA REFERENTE AQUISIÇÃO DE DOCES PARA CRIANÇAS DAS CRECHES MUNICIPAIS.
Prefeitura Municipal de Irani	01 - Receitas de Impostos e Transf de Impostos: Educação	365	135	28/01/2011	ADELAR VALMIR DE OLIVEIRA - ME	357,00	357,00	357,00	PELA DESPESA EMPENHADA REFERENTE PÃES PARA MERENDA DAS CRIANÇAS DA CRECHE MUNICIPAL.
Prefeitura Municipal de Irani	01 - Receitas de Impostos e Transf de Impostos: Educação	365	2549	18/11/2011	SUPERMERCADO IRANIENSE LTDA ME	827,31	827,31	827,31	PELA DESPESA EMPENHADA REFERENTE ALIMENTOS PARA MERENDA DAS CRECHES MUNICIPAIS.
Prefeitura Municipal de Irani	01 - Receitas de Impostos e Transf de Impostos: Educação	365	2586	23/11/2011	LEANDERSON MAURO RODRIGUES	41,63	41,63	41,63	PELA DESPESA EMPENHADA REFERENTE MERENDA PARA CRECHE RAO DE LUZ
Prefeitura Municipal de Irani	01 - Receitas de Impostos e Transf de Impostos: Educação	365	2587	23/11/2011	LEANDERSON MAURO RODRIGUES	51,34	51,34	51,34	PELA DESPESA EMPENHADA REFERENTE MERENDA PARA CRECHE SONHO MÁGICO
Prefeitura Municipal de Irani	01 - Receitas de Impostos e Transf de Impostos: Educação	365	2588	23/11/2011	LEANDERSON MAURO RODRIGUES	73,12	73,12	73,12	PELA DESPESA EMPENHADA REFERENTE MERENDA PARA CRECHE PEQUENO PRINCIPE
Prefeitura Municipal de Irani	01 - Receitas de Impostos e Transf de Impostos: Educação	365	2591	23/11/2011	LEANDERSON MAURO RODRIGUES	80,90	80,90	80,90	PELA DESPESA EMPENHADA REFERENTE ALIMENTOS PARA ESCOLA SANTO ANTONIO
Prefeitura Municipal de Irani	19 - Transferências do FUNDEF/FUNDEB - (aplicação em	365	528	18/03/2011	SUPERMERCADO IRANIENSE LTDA ME	988,56	988,56	988,56	PELA DESPESA EMPENHADA REFERENTE ALIMENTOS PARA CRECHE MUNICIPAL.

Unidade	Fonte de Recurso	Sub Função	Nº Empenho	Data Empenho	Credor	Valor Empenho (R\$)	Valor Liquidação (R\$)	Valor Pagamento (R\$)	Histórico (R\$)
Irani	outras despesas da Educação Básica)								
Prefeitura Municipal de Irani	19 - Transferências do FUNDEF/FUNDEB - (aplicação em outras despesas da Educação Básica)	365	606	31/03/2011	LEANDERSON MAURO RODRIGUES	141,47	141,47	141,47	PELA DESPESA EMPENHADA REFERENTE ALIMENTOS PARA CRIANÇAS DAS CRECHES MUNICIPAIS.
Prefeitura Municipal de Irani	19 - Transferências do FUNDEF/FUNDEB - (aplicação em outras despesas da Educação Básica)	365	797	19/04/2011	SUPERMERCADO IRANIENSE LTDA ME	1.126,03	1.126,03	1.126,03	PELA DESPESA EMPENHADA REFERENTE ALIMENTOS PARA CRIANÇAS DA CRECHE MUNICIPAL.
Prefeitura Municipal de Irani	19 - Transferências do FUNDEF/FUNDEB - (aplicação em outras despesas da Educação Básica)	365	985	13/05/2011	LEONIR BRAATZ	152,00	152,00	152,00	PELA DESPESA EMPENHADA REFERENTE 38 OVOS DE PASCOA E 38 CESTAS PARA CRIANÇAS DA CRECHE MUNICIPAL RAIO DE LUZ.
<b>TOTAL</b>						<b>19.097,60</b>	<b>19.097,60</b>	<b>16.557,50</b>	

### Despesas com Recursos de Convênios e/ou Receitas Vinculadas destinadas ao Ensino Fundamental:

Fonte de Recurso	Ano	Sub Função	Valor Empenho (R\$)	Valor Liquidação (R\$)	Valor Pagamento (R\$)
22 - Transferências de Convênios: Educação	2011	361	112.377,40	112.377,40	105.457,40
58 - Salário Educação	2011	361	315.952,98	293.568,47	293.568,47
61 - Programa Nacional de Apoio ao Transporte Escolar - PNATE	2011	361	63.283,46	63.283,46	60.766,68
<b>TOTAL</b>			<b>491.613,84</b>	<b>469.229,33</b>	<b>459.792,55</b>

### Despesas excluídas por não serem consideradas como de manutenção e Desenvolvimento do Ensino Fundamental:

Unidade	Fonte de Recurso	Sub Função	Nº Empenho	Data Empenho	Credor	Valor Empenho (R\$)	Valor Liquidação (R\$)	Valor Pagamento (R\$)	Histórico
Prefeitura Municipal de Irani	01 - Receitas de Impostos e Transf de Impostos: Educação	361	372	28/02/2011	ALINE PEREIRA MOREIRA E OUTROS	8.950,25	8.950,25	8.950,25	PELA DESPESA EMPENHADA REFERENTE BOLSA DE ESTAGIO MES DE FEVEREIRO DE 2011, EDUCAÇÃO.
Prefeitura Municipal de Irani	01 - Receitas de Impostos e Transf de Impostos: Educação	361	642	31/03/2011	ALEXANDRO PINTO THOMÉ E OUTROS	9.745,67	9.745,67	9.745,67	PELA DESPESA EMPENHADA REFERENTE BOLSAS DE ESTAGIO MES DE MARÇO DE 2011.
Prefeitura Municipal de Irani	01 - Receitas de Impostos e Transf de Impostos: Educação	361	815	26/04/2011	JOSE ATILIO DE OLIVEIRA	620,00	620,00	620,00	PELA DESPESA DE PESSOAL EMPENHADA REFERENTE A SERVIÇOS PRESTADOS COMO



Unidade	Fonte de Recurso	Sub Função	Nº Empenho	Data Empenho	Credor	Valor Empenho (R\$)	Valor Liquidação (R\$)	Valor Pagamento (R\$)	Histórico
Irani									INSTRUTOR DE MUSICA 20 HORAS SEMANAIS NO PERÍODO DE 10/04 A 09/05/11, JUNTO A ESCOLA MUNICIPAL DE MUSICA.
Prefeitura Municipal de Irani	01 - Receitas de Impostos e Transf de Impostos: Educação	361	860	28/04/2011	ALINE DEQUIJOVANI E OUTROS	9.966,83	9.966,83	9.966,83	PELA DESPESA EMPENHADA REFERENTE BOLSA DE ESTAGIO MES DE ABRIL DE 2011.
Prefeitura Municipal de Irani	01 - Receitas de Impostos e Transf de Impostos: Educação	361	1082	26/05/2011	ALINE DEQUIJOVANI E OUTROS	10.422,11	10.422,11	10.422,11	PELA DESPESA EMPENHADA REFERENTE BOLSA DE ESTAGIO PARA ESTAGIARIOS DA EDUCAÇÃO MES DE MAIO DE 2011.
Prefeitura Municipal de Irani	01 - Receitas de Impostos e Transf de Impostos: Educação	361	1125	27/05/2011	JOSE ATILIO DE OLIVEIRA	620,00	620,00	620,00	PELA DESPESA DE PESSOAL EMPENHADA REFERENTE SERVIÇOS PRESTADOS COMO INSTRUTOR DE TECLADO E VIALÃO JUNTO A ESCOLA MUNICIPAL DE MUSICA.
Prefeitura Municipal de Irani	01 - Receitas de Impostos e Transf de Impostos: Educação	361	1137	30/05/2011	SALETE CRESTANI LORENTES - ME	3.295,00	3.295,00	3.295,00	PELA DESPESA EMPENHADA REFERENTE FORNECIMENTO DE ALIMENTAÇÕES PARA ATLETAS DO MUNICÍPIO EM JOGOS OFICIAIS.
Prefeitura Municipal de Irani	01 - Receitas de Impostos e Transf de Impostos: Educação	361	1328	28/06/2011	JOSE ATILIO DE OLIVEIRA	620,00	620,00	620,00	PELA DESPESA DE PESSOAL EMPENHADA REFERENTE SERVIÇOS PRESTADOS COMO INSTRUTOR DE TECLADO E VIALÃO JUNTO A ESCOLA MUNICIPAL DE MUSICA, MES DE JUNHO DE 2011.
Prefeitura Municipal de Irani	01 - Receitas de Impostos e Transf de Impostos: Educação	361	1357	29/06/2011	ALINE DEQUIJOVANI E OUTROS	11.683,65	11.683,65	11.683,65	PELA DESPESA EMPENHADA REFERENTE BOLSA DE ESTAGIO MES DE JUNHO DE 2011 EDUCAÇÃO.
Prefeitura Municipal de Irani	01 - Receitas de Impostos e Transf de Impostos: Educação	361	1546	25/07/2011	JOSE ATILIO DE OLIVEIRA	620,00	620,00	620,00	PELA DESPESA DE PESSOAL EMPENHADA REFERENTE SERVIÇOS PRESTADOS COMO INSTRUTOR DE TECLADO E VIALÃO JUNTO A ESCOLA MUNICIPAL DE MUSICA, MES DE JULHO DE 2011.
Prefeitura Municipal de Irani	01 - Receitas de Impostos e Transf de Impostos: Educação	361	1594	28/07/2011	ALINE DEQUIJOVANI E OUTROS	10.998,15	10.998,15	10.998,15	PELA DESPESA EMPENHADA REFERENTE BOLSA DE ESTAGIO MES D EJULHO DE 2011.
Prefeitura Municipal de Irani	01 - Receitas de Impostos e Transf de Impostos: Educação	361	1636	01/08/2011	TRANSPORTES DE BASTIANI LTDA ME	65,00	65,00	65,00	PELA DESPESA EMPENHADA REFERENTE UMA VIAGEM DE IRANI A MOINHO VELHO, CRECHE E APAE, TRANSPORTE DE ALUNOS.
Prefeitura Municipal de Irani	01 - Receitas de Impostos e Transf de Impostos: Educação	361	1718	08/08/2011	CLEINOR ZÓZIMO ZAMPIERI	1.226,25	1.226,25	1.226,25	PELA DESPESA EMPENHADA REFERENTE 1,5 DIARIAS PARA VICE-PREFEITO EM VIAGEM A FLORIANÓPOLIS PARA PARTICIPAR DE HOMENAGEM AO MUNICÍPIO JUNTO A ALESC.

Unidade	Fonte de Recurso	Sub Função	Nº Empenho	Data Empenho	Credor	Valor Empenho (R\$)	Valor Liquidação (R\$)	Valor Pagamento (R\$)	Histórico
Prefeitura Municipal de Irani	01 - Receitas de Impostos e Transf de Impostos: Educação	361	1845	26/08/2011	JOSE ATILIO DE OLIVEIRA	620,00	620,00	620,00	PELA DESPESA DE PESSOAL EMPENHADA REFERENTE SERVIÇOS PRESTADOS COMO INSTRUTOR DE TECLADO E VIALÃO JUNTO A ESCOLA MUNICIPAL DE MUSICA, MES DE AGOSTO DE 2011.
Prefeitura Municipal de Irani	01 - Receitas de Impostos e Transf de Impostos: Educação	361	1901	30/08/2011	ALINE DEQUIJOVANI E OUTROS	10.486,50	10.486,50	10.486,50	PELA DESPESA EMPENHADA REFERENTE BOLSA DE ESTAGIO MES DE AGOSTO DE 2011.
Prefeitura Municipal de Irani	01 - Receitas de Impostos e Transf de Impostos: Educação	361	2106	27/09/2011	JOSE ATILIO DE OLIVEIRA	620,00	620,00	620,00	PELA DESPESA DE PESSOAL EMPENHADA REFERENTE SERVIÇOS PRESTADOS COMO INSTRUTOR DE TECLADO E VIALÃO JUNTO A ESCOLA MUNICIPAL DE MUSICA, MES DE SETEMBRO DE 2011.
Prefeitura Municipal de Irani	01 - Receitas de Impostos e Transf de Impostos: Educação	361	2143	28/09/2011	ALINE DEQUIJOVANI E OUTROS	10.723,03	10.723,03	10.723,03	PELA DESPESA EMPENHADA REFERENTE BOLSA DE ESTAGIO MES DE SETEMBRO DE 2011.
Prefeitura Municipal de Irani	01 - Receitas de Impostos e Transf de Impostos: Educação	361	2299	17/10/2011	RESTAURANTE ZOLETI LTDA.	1.904,00	1.904,00	1.904,00	PELA DESPESA EMPENHADA REFERENTE 112 JANTAS APRA PROFESSORES DA REDE MUNICIPAL QUANDO DA REALIZAÇÃO DE PALESTRA MOTIVACIONAL E COMEMORAÇÃO DA PASSAGEM DO DIA DO PROFESSOR.
Prefeitura Municipal de Irani	01 - Receitas de Impostos e Transf de Impostos: Educação	361	2381	26/10/2011	JOSE ATILIO DE OLIVEIRA	620,00	620,00	620,00	PELA DESPESA DE PESSOAL EMPENHADA REFERENTE SERVIÇOS PRESTADOS COMO INSTRUTOR DE TECLADO E VIALÃO JUNTO A ESCOLA MUNICIPAL DE MUSICA, MES DE OUTUBRO DE 2011.
Prefeitura Municipal de Irani	01 - Receitas de Impostos e Transf de Impostos: Educação	361	2404	27/10/2011	ALINE DEQUIJOVANI E OUTROS	10.724,13	10.724,13	10.724,13	PELA DESPESA EMPENHADA REFERENTE BOLSA DE ESTAGIO MES DE OUTUBRO DE 2011.
Prefeitura Municipal de Irani	01 - Receitas de Impostos e Transf de Impostos: Educação	361	2545	18/11/2011	MILTON ROSSINI ME	540,00	540,00	540,00	PELA DESPESA EMPENHADA REFERENTE UM ALBUM FOTOGRAFICO DA INAUGURAÇÃO DA REFORAMA DO GINASIO MUNICIPAL DE ESPORTES MODESTO TORTELLI.
Prefeitura Municipal de Irani	01 - Receitas de Impostos e Transf de Impostos: Educação	361	2619	25/11/2011	JOSE ATILIO DE OLIVEIRA	620,00	620,00	620,00	PELA DESPESA DE PESSOAL EMPENHADA REFERENTE SERVIÇOS PRESTADOS COMO INSTRUTOR DE TECLADO E VIALÃO JUNTO A ESCOLA MUNICIPAL DE MUSICA, MES DE NOVEMBRO DE 2011.
Prefeitura Municipal de Irani	01 - Receitas de Impostos e Transf de Impostos: Educação	361	2728	05/12/2011	MARIA SALETE LONGO ME	350,00	350,00	350,00	PELA DESPESA EMPENHADA REFERENTE PLACA INAUGURAL EM METAL INOX TAMANHO 30X40 COM PARA INAUGURAÇÃO DE CNEC



Unidade	Fonte de Recurso	Sub Função	Nº Empenho	Data Empenho	Credor	Valor Empenho (R\$)	Valor Liquidação (R\$)	Valor Pagamento (R\$)	Histórico
Prefeitura Municipal de Irani	01 - Receitas de Impostos e Transf de Impostos: Educação	361	2922	22/12/2011	HERDAL DISTRIBUIDORA DE ALIMENTOS LTDA	3.269,40	3.269,40	0,00	PELA DESPESA EMPENHADA REFERENTE AQUISIÇÃO DE DOÇES PARA DISTRIBUIÇÃO AOS ALUNOS DO MUNICÍPIO
Prefeitura Municipal de Irani	18 - Transf. do FUNDEF/FUNDEB - (aplic. remuneração dos prof. do Magist. em efet exercício na Ed. Básica)	361	1549	25/07/2011	LADI DEMARCHI	1.300,00	1.300,00	1.300,00	PELA DESPESA DE PESSOAL EMPENHADA REFERENTE SERVIÇOS PRESTADOS COMO PROFESSOR DE JUDO JUNTO A ESCOLA MUNICIPAL DE JUDO, MES DE JULHO DE 2011.
Prefeitura Municipal de Irani	18 - Transf. do FUNDEF/FUNDEB - (aplic. remuneração dos prof. do Magist. em efet exercício na Ed. Básica)	361	1848	26/08/2011	LADI DEMARCHI	1.300,00	1.300,00	1.300,00	PELA DESPESA DE PESSOAL EMPENHADA REFERENTE SERVIÇOS PRESTADOS COMO PROFESSOR DE JUDO JUNTO A ESCOLA MUNICIPAL DE JUDO, MES DE AGOSTO DE 2011.
Prefeitura Municipal de Irani	18 - Transf. do FUNDEF/FUNDEB - (aplic. remuneração dos prof. do Magist. em efet exercício na Ed. Básica)	361	2109	27/09/2011	LADI DEMARCHI	1.300,00	1.300,00	1.300,00	PELA DESPESA DE PESSOAL EMPENHADA REFERENTE SERVIÇOS PRESTADOS COMO PROFESSOR DE JUDO JUNTO A ESCOLA MUNICIPAL DE JUDO, MES DE SETEMBRO DE 2011.
Prefeitura Municipal de Irani	18 - Transf. do FUNDEF/FUNDEB - (aplic. remuneração dos prof. do Magist. em efet exercício na Ed. Básica)	361	2379	26/10/2011	LADI DEMARCHI	1.300,00	1.300,00	1.300,00	PELA DESPESA DE PESSOAL EMPENHADA REFERENTE SERVIÇOS PRESTADOS COMO PROFESSOR DE JUDO JUNTO A ESCOLA MUNICIPAL DE JUDO, MES DE OUTUBRO DE 2011.
Prefeitura Municipal de Irani	18 - Transf. do FUNDEF/FUNDEB - (aplic. remuneração dos prof. do Magist. em efet exercício na Ed. Básica)	361	2621	25/11/2011	LADI DEMARCHI	1.300,00	1.300,00	1.300,00	PELA DESPESA DE PESSOAL EMPENHADA REFERENTE SERVIÇOS PRESTADOS COMO PROFESSOR DE JUDO JUNTO A ESCOLA MUNICIPAL DE JUDO, MES DE NOVEMBRO DE 2011.
Prefeitura Municipal de Irani	18 - Transf. do FUNDEF/FUNDEB - (aplic. remuneração dos prof. do Magist. em efet exercício na Ed. Básica)	361	2972	28/12/2011	LADI DEMARCHI	1.300,00	1.300,00	1.300,00	PELA DESPESA DE PESSOAL EMPENHADA REFERENTE SERVIÇOS PRESTADOS COMO PROFESSOR DE JUDO JUNTO A ESCOLA MUNICIPAL DE JUDO, MES DE DEZEMBRO DE 2011.
Prefeitura Municipal de Irani	19 - Transferências do FUNDEF/FUNDEB - (aplicação em outras despesas da Educação Básica)	361	150	28/01/2011	ALINY JACIRA KADES E OUTROS	8.612,65	8.612,65	8.612,65	PELA DESPESA EMPENHADA REFERENTE BOLSA DE ESTAGIO MES DE JANEIRO DE 2011.
Prefeitura Municipal de Irani	19 - Transferências do FUNDEF/FUNDEB - (aplicação em outras despesas da Educação Básica)	361	1953	01/09/2011	CAPACITAR EVENTOS EDUCATIVOS LTDA	1.020,00	1.020,00	1.020,00	PELA DESPESA EMPENHADA REFERENTE 4 TAXAS DE INSCRIÇÃO PARA PROFISSIONAIS DA SAUDE DO MUNICÍPIO NO EDUCASUL 2011.
Prefeitura Municipal de Irani	19 - Transferências do FUNDEF/FUNDEB - (aplicação em outras despesas da Educação Básica)	361	2056	20/09/2011	DIGISOM BAR E SONORIZAÇÕES LTDA	300,00	300,00	300,00	PELA DESPESA EMPENHADA REFERENTE SONORIZAÇÃO DO DESFILE E SESSÃO CIVICA DO DIA 7 DE SETEMBRO.



Unidade	Fonte de Recurso	Sub Função	Nº Empenho	Data Empenho	Credor	Valor Empenho (R\$)	Valor Liquidação (R\$)	Valor Pagamento (R\$)	Histórico
Prefeitura Municipal de Irani	19 - Transferências do FUNDEF/FUNDEB - (aplicação em outras despesas da Educação Básica)	361	2602	23/11/2011	LEANDERSON MAURO RODRIGUES	159,40	159,40	159,40	PELA DESPESA EMPENHADA REFERENTE MERENDA ESCOLAR PARA ESCOLA SEBASTIÃO RODRIGUES DE SOUZA
Prefeitura Municipal de Irani	19 - Transferências do FUNDEF/FUNDEB - (aplicação em outras despesas da Educação Básica)	361	2786	09/12/2011	MÓVEIS ANDRUSIAK LTDA - ME	380,00	380,00	380,00	PELA AQUISICAO DE TAMPA DE MESA ARREDONDADO COM PROTEÇÃO PARA COMPUTADOR - GINÁSIO DE ESPORTES
Prefeitura Municipal de Irani	19 - Transferências do FUNDEF/FUNDEB - (aplicação em outras despesas da Educação Básica)	361	2842	15/12/2011	LUCIANA SALETE LOVATTO DA SILVA	540,00	540,00	0,00	PELA DESPESA EMPENHADA REFERENTE CONFEÇÃO DE 1 PLACA 2X1m (EJA) E CONFEÇÃO DE 1 PLACA 2X1m (NAES)
Prefeitura Municipal de Irani	19 - Transferências do FUNDEF/FUNDEB - (aplicação em outras despesas da Educação Básica)	361	2913	22/12/2011	COOPERATIVA DE PRODUÇÃO E CONSUMO AGRO. COPAFAL	2.479,00	2.479,00	0,00	PELA DESPESA EMPENHADA REFERENTE AQUISIÇÃO DE ALIMENTOS DA AGRICULTURA FAMILIA PARA A MERENDA ESCOLAR.
Prefeitura Municipal de Irani	19 - Transferências do FUNDEF/FUNDEB - (aplicação em outras despesas da Educação Básica)	361	2924	22/12/2011	HERDAL DISTRIBUIDORA DE ALIMENTOS LTDA	3.336,00	3.336,00	0,00	PELA DESPESA EMPENHADA REFERENTE AQUISIÇÃO DE 139 CESTAS DE NATAL PARA DISTRIBUIÇÃO AOS FUNCIONÁRIOS DAS ESCOLAS MUNICIPAIS
Prefeitura Municipal de Irani	19 - Transferências do FUNDEF/FUNDEB - (aplicação em outras despesas da Educação Básica)	361	2945	22/12/2011	ALINE DEQUIJOVANI E OUTROS	10.779,46	10.779,46	10.779,46	PELA DESPESA EMPENHADA REFERENTE BOLSA DE ESTAGIO MES DE DEZEMBRO DE 2011.
<b>TOTAL</b>						<b>144.716,48</b>	<b>144.716,48</b>	<b>135.092,08</b>	