



TRIBUNAL DE CONTAS DO ESTADO DE SANTA CATARINA
DIRETORIA DE CONTROLE DOS MUNICÍPIOS

EXTRATO DAS INFORMAÇÕES RECEBIDAS - PRESTAÇÃO DE CONTAS

Município: IRANI
Data recebimento das informações: 31 de Março de 2017

Descrição Arquivo	Situação Contador	Data Execução	CPF Contador	Situação Gestor	Data Execução	CPF Gestor
Anexo 1 - Demonstrativo da Receita e Despesa segundo as Categorias Econômicas	Assinado	01/03/2017	400.961.499-49	Assinado	05/03/2017	634.879.699-04
Anexo 2 - Receita Segundo as Categorias Econômicas	Assinado	01/03/2017	400.961.499-49	Assinado	05/03/2017	634.879.699-04
Anexo 2 - Resumo Geral das Despesas	Assinado	01/03/2017	400.961.499-49	Assinado	05/03/2017	634.879.699-04
Anexo 2 - Natureza das Despesas Segundo as Categorias Econômicas	Assinado	01/03/2017	400.961.499-49	Assinado	05/03/2017	634.879.699-04
Anexo 6 - Programa de Trabalho por Órgão e Unidade Orçamentária	Assinado	01/03/2017	400.961.499-49	Assinado	05/03/2017	634.879.699-04
Anexo 7 - Demonstrativo de Funções, SubFunções e Programas por Projetos e Atividades	Assinado	01/03/2017	400.961.499-49	Assinado	05/03/2017	634.879.699-04
Anexo 8 - Demonstrativo da Despesa por Funções, SubFunções e Programas conforme o vínculo com os Recursos	Assinado	01/03/2017	400.961.499-49	Assinado	05/03/2017	634.879.699-04
Anexo 9 - Demonstrativo da Despesa por Funções, SubFunções e Programas conforme o vínculo com os Recursos	Assinado	01/03/2017	400.961.499-49	Assinado	05/03/2017	634.879.699-04
Anexo 10 - Comparativo da Receita Orçada com a Arrecadada	Assinado	01/03/2017	400.961.499-49	Assinado	05/03/2017	634.879.699-04
Anexo 11 - Comparativo da Despesa Autorizada com a Realizada	Assinado	01/03/2017	400.961.499-49	Assinado	05/03/2017	634.879.699-04
Anexo 12 - Balanço Orçamentário	Assinado	02/03/2017	400.961.499-49	Assinado	05/03/2017	634.879.699-04
Anexo 13 - Balanço Financeiro	Assinado	01/03/2017	400.961.499-49	Assinado	05/03/2017	634.879.699-04
Anexo 14 - Balanço Patrimonial	Assinado	02/03/2017	400.961.499-49	Assinado	05/03/2017	634.879.699-04
Anexo 15 - Demonstração das Variações Patrimoniais	Assinado	02/03/2017	400.961.499-49	Assinado	05/03/2017	634.879.699-04
Demonstração do Fluxo de Caixa	Assinado	01/03/2017	400.961.499-49	Assinado	05/03/2017	634.879.699-04
Demonstração das Mutações do Patrimônio Líquido	Assinado	01/03/2017	400.961.499-49	Assinado	05/03/2017	634.879.699-04
Relatório do Órgão Central do Sistema de Controle Interno	-	-	-	Assinado	31/03/2017	665.448.239-53
Relatório do Conselho do FUNDEB	-	-	-	Assinado	28/02/2017	665.448.239-53
Notas Explicativas do Balanço	Assinado	02/03/2017	400.961.499-49	-	-	-
Anexo 13 - Balanço Financeiro - Prefeitura	Assinado	28/02/2017	400.961.499-49	Assinado	28/02/2017	634.879.699-04
Anexo 14 - Balanço Patrimonial - Prefeitura	Assinado	28/02/2017	400.961.499-49	Assinado	28/02/2017	634.879.699-04

Florianópolis, 31 de Março de 2017

Sr. Presidente

Com os nossos cordiais cumprimentos, encaminho por intermédio do presente, e em atenção ao previsto no artigo 20 da Resolução TC n.º 16/94, e alterações posteriores, as Demonstrações Contábeis e quadros demonstrativos do exercício encerrado, de forma Consolidada, nos termos dos anexos estabelecidos nos artigos 101 da Lei n.º 4.320/64, de 17 de março de 1964 e alterações posteriores, com abrangência ao exercício de 2016.

Sendo o que nos apresenta para o momento e colocando-nos à disposição para informações adicionais que se fizerem necessárias.

Cordialmente,

SIVIO ANTONIO LEMOS DAS NEVES JAMIR ANTONIO GRISA CRC SC 15.851/O-7
Prefeito Contador - CRC

Demonstrativo da Receita e Despesa

Segundo as Categorias Econômicas - Anexo 1

Município de IRANI
Competência: 2016

Títulos	R\$	Títulos	R\$
RECEITA		DESPESA	
Receitas Correntes	24.556.319,89	Despesas Correntes	21.715.187,50
Receita Tributária	2.087.888,07	Pessoal e Encargos Sociais	12.638.864,01
Receita de Contribuições	436.332,42	Juros e Encargos da Dívida	17.789,77
Receita Patrimonial	274.501,28	Outras despesas correntes	9.058.533,72
Receita Agropecuária			
Receita industrial		Despesas Intra-Orçamentárias Correntes	0,00
Receita de Serviços	36.030,26		
Transferências Correntes	21.413.221,89		
Outras Receitas Correntes	308.345,97		
Receitas Intra-Orçamentárias Correntes	0,00		
Déficit		Superávit	2.841.132,39
Total	24.556.319,89	Total	24.556.319,89
Receitas de Capital	1.552.761,65	Despesas de Capital	764.174,58
Operações de Crédito			
Alienação de Bens		Investimentos	705.594,75
Amortização de Empréstimos	4.405,65	Inversões Financeiras	0,00
Transferências de Capital	1.548.356,00	Amortização da Dívida	58.579,83
Outras Receitas de Capital		Despesas Intra-Orçamentárias de Capital	0,00
Receitas Intra-Orçamentárias de Capital	0,00		
Déficit		Superávit	788.587,07
Total	1.552.761,65	Total	1.552.761,65
RESUMO			
Receitas Correntes	24.556.319,89	Despesas Correntes	21.715.187,50
Receitas Intra-Orçamentárias Correntes	0,00	Despesas Intra-Orçamentárias Correntes	0,00
Receita de Capital	1.552.761,65	Despesas de Capital	764.174,58
Receitas Intra-Orçamentárias de Capital	0,00	Despesas Intra-Orçamentárias de Capital	0,00
Subtotal	26.109.081,54	Subtotal	22.479.362,08
Déficit		Superávit	3.629.719,46
TOTAL	26.109.081,54	TOTAL	26.109.081,54

Município de IRANI
Exercício de 2016

Código	Especificação	Desdobramento	Fonte	Categoria econômica
	RECEITAS			29.201.435,39
1000000	Receitas Correntes			27.648.673,74
11000000	Receita Tributária		2.087.888,07	
11100000	Impostos		1.533.323,34	
11120000	Impostos sobre o Patrimônio e a Renda	832.444,48		
11120200	Imposto sobre a Propriedade Predial e Territorial Urbana	326.569,08		
	Recursos Ordinários	195.940,99		
	Receitas de Impostos e Transf de Impostos: Educação	81.642,64		
	Receitas de Impostos e Transf de impostos: Saúde	48.985,45		
11120400	Imposto sobre a Renda e Proventos de Qualquer Natureza	333.616,86		
11120431	Imposto de Renda Retido nas Fontes sobre os Rendimentos do Trabalho	333.616,86		
	Recursos Ordinários	200.170,00		
	Receitas de Impostos e Transf de Impostos: Educação	83.404,51		
	Receitas de Impostos e Transf de impostos: Saúde	50.042,35		
11120800	Imposto sobre Transmissão "Inter Vivos" de Bens Imóveis e de Direitos Reais sobre Imóveis	172.258,54		
	Recursos Ordinários	103.355,06		
	Receitas de Impostos e Transf de Impostos: Educação	43.064,68		
	Receitas de Impostos e Transf de impostos: Saúde	25.838,80		
11130000	Impostos sobre a Produção e a Circulação	700.878,86		
11130500	Imposto sobre Serviços de Qualquer Natureza	700.878,86		
11130501	Imposto sobre Serviços de Qualquer Natureza	495.471,19		
	Recursos Ordinários	297.276,60		
	Receitas de Impostos e Transf de Impostos: Educação	123.871,03		
	Receitas de Impostos e Transf de impostos: Saúde	74.323,56		
11130502	Adicional ISS - Fundo Municipal de Combate à Pobreza	205.407,67		
	Recursos Ordinários	123.244,41		
	Receitas de Impostos e Transf de Impostos: Educação	51.352,11		
	Receitas de Impostos e Transf de impostos: Saúde	30.811,15		
11200000	Taxas		518.050,15	
11210000	Taxas pelo Exercício do Poder de Polícia	202.184,16		
11211700	Taxa de Fiscalização de Vigilância Sanitária	12.057,36		
	Receitas de Impostos e Transf de impostos: Saúde	12.057,36		
11212500	Taxa de Licença para Funcionamento de Estabelecimentos Comerciais, Indústrias e Prestadoras de Servi	103.949,22		
	Recursos Ordinários	103.949,22		
11212900	Taxa de Licença para Execução de Obras	53.651,56		
	Recursos Ordinários	53.651,56		
11219900	Outras Taxas pelo Exercício do Poder de Polícia	32.526,02		
	Recursos Ordinários	32.526,02		
11220000	Taxas pela Prestação de Serviços	315.865,99		
11229000	Taxa de Limpeza Pública	212.781,13		
	Recursos Ordinários	212.781,13		
11229900	Outras Taxas pela Prestação de Serviços	103.084,86		
	Recursos Ordinários	103.084,86		
11300000	Contribuição de Melhoria		36.514,58	

Município de IRANI

Exercício de 2016

Código	Especificação	Desdobramento	Fonte	Categoria econômica
11300400	Contribuição de Melhoria para Pavimentação e Obras Complementares	36.514,58		
	Recursos Ordinários	36.514,58		
12000000	Receitas de Contribuições		436.332,42	
12300000	Contribuição para o Custeio do Serviço de Iluminação Pública		436.332,42	
	Contribuição para o Custeio dos Serviços de Iluminação Pública - COSIP		436.332,42	
13000000	Receita Patrimonial		274.501,28	
13200000	Receitas de Valores Mobiliários		274.501,28	
13250000	Remuneração de Depósitos Bancários	274.501,28		
	Recursos Ordinários	93.213,60		
	Receitas de Impostos e Transf de Impostos: Educação	298,35		
	Receitas de Impostos e Transf de impostos: Saúde	6.203,46		
	Contribuição de Intervenção no Domínio Econômico - CIDE	451,25		
	Contribuição para o Custeio dos Serviços de Iluminação Pública - COSIP	1.889,95		
	FIA Imposto de Renda	103,99		
	Convênio de Trânsito - Militar	799,45		
	Convênio de Trânsito - Prefeitura	768,74		
	Transf. do FUNDEF/FUNDEB - (aplic. remuneração dos prof. do Magist. em efet exercício na Ed. Bá	14.425,52		
	Transferências do FUNDEF/FUNDEB - (aplicação em outras despesas da Educação Básica)	9.617,02		
	Transferências de Convênios – União/Saúde	5.672,76		
	Transferências de Convênios – União/Outros (não relacionados à educação/saúde/assistência socia	19.969,94		
	Transferências do Sistema Único de Assistência Social – SUAS/União	12.797,39		
	Salário-Educação	43.039,19		
	Outras Transferências do Fundo Nacional de Desenvolvimento da Educação – FNDE (não repassadas p	18.273,73		
	Transferências do Sistema Único de Saúde – SUS/União	12.954,81		
	Fundo Especial do Petróleo e Transferências Decorrentes de Compensação Financeira pela Exploraç	5.642,94		
	Transferências de Convênios – Estado/Assistência Social	17.441,81		
	Transferências de Convênios – Estado/Educação	410,60		
	Transferências de Convênios – Estado/Outros (não relacionados à educação/saúde/assistência socia	663,13		
	Transferências do Sistema Único de Assistência Social – SUAS/Estado	7.836,04		
	Transferências do Sistema Único de Saúde – SUS/Estado	2.027,61		
16000000	Receita de Serviços		36.030,26	
16001300	Serviços Administrativos	2.495,00		
16001399	Outros Serviços Administrativos	2.495,00		
	Recursos Ordinários	2.495,00		
16009900	Outros Serviços	33.535,26		
	Recursos Ordinários	33.535,26		
17000000	Transferências Correntes		24.505.575,74	
17200000	Transferências Intergovernamentais		24.286.572,21	
17210000	Transferências da União	10.665.259,08		
17210100	Participação na Receita da União	7.062.978,83		
17210102	Cota-Parte do Fundo de Participação dos Municípios - Cota Mensal	6.724.099,88		
	Recursos Ordinários	4.034.459,91		
	Receitas de Impostos e Transf de Impostos: Educação	1.681.024,99		

Município de IRANI
Exercício de 2016

Código	Especificação	Desdobramento	Fonte	Categoria econômica
	Receitas de Impostos e Transf de impostos: Saúde	1.008.614,98		
17210103	Cota-Parte do Fundo de Participação do Municípios – 1% Cota entregue no mês de dezembro	297.185,64		
	Recursos Ordinários	297.185,64		
17210105	Cota-Parte do Imposto Sobre a Propriedade Territorial Rural	23.683,82		
	Recursos Ordinários	14.210,26		
	Receitas de Impostos e Transf de Impostos: Educação	5.921,00		
	Receitas de Impostos e Transf de impostos: Saúde	3.552,56		
17210113	Cota-Parte da Contribuição de Intervenção no Domínio Econômico	18.009,49		
	Contribuição de Intervenção no Domínio Econômico - CIDE	18.009,49		
17212200	Transferência da Compensação Financeira pela Exploração de Recursos Naturais	51.321,01		
17212270	Cota-Parte do Fundo Especial do Petróleo – FEP	51.321,01		
	Fundo Especial do Petróleo e Transferências Decorrentes de Compensação Financeira pela Exploraç	51.321,01		
17213300	Transferência de Recursos do Sistema Único de Saúde – SUS – Repasses Fundo a Fundo	2.453.888,98		
	Receitas de Impostos e Transf de impostos: Saúde	12.752,82		
	Transferências do Sistema Único de Saúde – SUS/União	2.441.136,16		
17213400	Transferências de Recursos do Fundo Nacional de Assistência Social – FNAS	231.551,39		
	Transferências do Sistema Único de Assistência Social – SUAS/União	231.551,39		
17213500	Transferências de Recursos do Fundo Nacional do Desenvolvimento da Educação – FNDE	585.939,10		
17213501	Transferências do Salário-Educação	415.104,28		
	Salário-Educação	415.104,28		
17213502	Transferências Diretas do FNDE referentes ao Programa Dinheiro Direto na Escola – PDDE	8.395,22		
	Outras Transferências do Fundo Nacional de Desenvolvimento da Educação – FNDE (não repassadas p	8.395,22		
17213503	Transferências Diretas do FNDE referentes ao Programa Nacional de Alimentação Escolar – PNAE	119.180,00		
	Outras Transferências do Fundo Nacional de Desenvolvimento da Educação – FNDE (não repassadas p	119.180,00		
17213504	Transferências Diretas do FNDE referentes ao Programa Nacional de Apoio ao Transporte do Escolar – P	29.519,99		
	Outras Transferências do Fundo Nacional de Desenvolvimento da Educação – FNDE (não repassadas p	29.519,99		
17213599	Outras Transferências Diretas do Fundo Nacional do Desenvolvimento da Educação – FNDE	13.739,61		
	Outras Transferências do Fundo Nacional de Desenvolvimento da Educação – FNDE (não repassadas p	13.739,61		
17213600	Transferência Financeira do ICMS – Desoneração – L.C. Nº 87/96	30.814,44		
	Recursos Ordinários	18.488,64		
	Receitas de Impostos e Transf de Impostos: Educação	7.703,64		
	Receitas de Impostos e Transf de impostos: Saúde	4.622,16		
17219900	Outras Transferências da União	248.765,33		
	Recursos Ordinários	248.765,33		
17220000	Transferências dos Estados	8.916.346,40		
17220100	Participação na Receita dos Estados	8.683.183,56		
17220101	Cota-Parte do ICMS	7.724.677,58		
	Recursos Ordinários	4.634.806,22		
	Receitas de Impostos e Transf de Impostos: Educação	1.931.169,67		
	Receitas de Impostos e Transf de impostos: Saúde	1.158.701,69		
17220102	Cota-Parte do IPVA	848.122,54		

Município de IRANI
Exercício de 2016

Código	Especificação	Desdobramento	Fonte	Categoria econômica
	Recursos Ordinários	508.873,11		
	Receitas de Impostos e Transf de Impostos: Educação	212.030,97		
	Receitas de Impostos e Transf de impostos: Saúde	127.218,46		
17220104	Cota-Parte do IPI - Municípios	110.383,44		
	Recursos Ordinários	66.230,02		
	Receitas de Impostos e Transf de Impostos: Educação	27.595,91		
	Receitas de Impostos e Transf de impostos: Saúde	16.557,51		
17223300	Transferência de Recursos do Estado para Programas de Saúde – Repasse Fundo a Fundo	211.229,37		
	Transferências do Sistema Único de Saúde – SUS/Estado	211.229,37		
17229900	Outras Transferências dos Estados	21.933,47		
	Transferências do Sistema Único de Assistência Social – SUAS/Estado	21.933,47		
17240000	Transferências Multigovernamentais	4.704.966,73		
17240100	Transferências de Recursos do Fundo de Manutenção e Desenvolvimento da Educação Básica e de Valoriza	4.704.966,73		
	Transf. do FUNDEF/FUNDEB - (aplic. remuneração dos prof. do Magist. em efet exercício na Ed. Bá	2.822.980,06		
	Transferências do FUNDEF/FUNDEB - (aplicação em outras despesas da Educação Básica)	1.881.986,67		
17500000	Transferências de Pessoas		2.165,01	
	FIA Imposto de Renda		2.165,01	
17600000	Transferências de Convênios		216.838,52	
17620000	Transferência de Convênios dos Estados e do Distrito Federal e de Suas Entidades	206.576,11		
17620200	Transferências de Convênio dos Estados Destinadas a Programas de Educação	206.576,11		
	Transferências de Convênios – Estado/Educação	206.576,11		
17640000	Transferência de Convênios de Instituições Privadas	10.262,41		
	Transferências de Convênios – União/Outros (não relacionados à educação/saúde/assistência socia	10.262,41		
19000000	Outras Receitas Correntes		308.345,97	
19100000	Multas e Juros de Mora		54.500,52	
19110000	Multas e Juros de Mora dos Tributos	10.343,47		
19113800	Multas e Juros de Mora do Imposto sobre a Propriedade Predial e Territorial Urbana – IPTU	2.581,97		
	Recursos Ordinários	1.550,09		
	Receitas de Impostos e Transf de Impostos: Educação	644,99		
	Receitas de Impostos e Transf de impostos: Saúde	386,89		
19119900	Multas e Juros de Mora de Outros Tributos	7.761,50		
19119901	Multas e Juros de Mora de Outros Tributos	7.761,50		
	Recursos Ordinários	7.761,50		
19130000	Multa e Juros de Mora da Dívida Ativa dos Tributos	12.452,37		
19131100	Multas e Juros de Mora da Dívida Ativa do Imposto sobre a Propriedade Predial e Territorial Urbana –	7.100,05		
	Recursos Ordinários	4.259,70		
	Receitas de Impostos e Transf de Impostos: Educação	1.775,25		
	Receitas de Impostos e Transf de impostos: Saúde	1.065,10		
19131300	Multas e Juros de Mora da Dívida Ativa do Imposto sobre Serviços de Qualquer Natureza – ISS	255,97		
	Recursos Ordinários	153,14		
	Receitas de Impostos e Transf de Impostos: Educação	64,54		
	Receitas de Impostos e Transf de impostos: Saúde	38,29		

Município de IRANI
Exercício de 2016

Código	Especificação	Desdobramento	Fonte	Categoria econômica
19139900	Multas e Juros de Mora da Dívida Ativa de Outros Tributos	5.096,35		
	Recursos Ordinários	5.096,35		
19190000	Multas de Outras Origens	31.704,68		
19191500	Multas Previstas na Legislação de Trânsito	31.704,68		
	Convênio de Trânsito - Militar	10.320,47		
	Convênio de Trânsito - Civil	11.096,65		
	Convênio de Trânsito - Prefeitura	10.287,56		
19200000	Indenizações e Restituições		147.245,90	
19210000	Indenizações	94.605,90		
19219900	Outras Indenizações	94.605,90		
	Recursos Ordinários	94.605,90		
19220000	Restituições	52.640,00		
19229900	Outras Restituições	52.640,00		
	Recursos Ordinários	52.640,00		
19300000	Receita da Dívida Ativa		81.832,49	
19310000	Receita da Dívida Ativa Tributária	81.832,49		
19311100	Receita da Dívida Ativa do Imposto sobre a Propriedade Predial e Territorial Urbana – IPTU	46.129,92		
	Recursos Ordinários	27.677,64		
	Receitas de Impostos e Transf de Impostos: Educação	11.532,71		
	Receitas de Impostos e Transf de impostos: Saúde	6.919,57		
19311200	Receita da Dívida Ativa do Imposto sobre a Transmissão Inter-Vivos de Bens Imóveis – ITBI	852,00		
	Recursos Ordinários	511,20		
	Receitas de Impostos e Transf de Impostos: Educação	213,00		
	Receitas de Impostos e Transf de impostos: Saúde	127,80		
19311300	Receita da Dívida Ativa do Imposto sobre Serviços de Qualquer Natureza – ISS	2.900,25		
	Recursos Ordinários	1.740,13		
	Receitas de Impostos e Transf de Impostos: Educação	725,07		
	Receitas de Impostos e Transf de impostos: Saúde	435,05		
19319900	Receita da Dívida Ativa de Outros Tributos	31.950,32		
19319901	Receita da Dívida Ativa de Outros Tributos – Principal	31.950,32		
	Recursos Ordinários	31.950,32		
19900000	Receitas Diversas		24.767,06	
19909900	Outras Receitas	24.767,06		
19909902	Outras Receitas - Financeiras	24.767,06		
	Recursos Ordinários	18.425,87		
	Receitas de Impostos e Transf de impostos: Saúde	4.093,99		
	Transferências do Sistema Único de Assistência Social – SUAS/União	2.247,20		
20000000	Receitas de Capital			1.552.761,65
23000000	Amortização de Empréstimos		4.405,65	
23007000	Outras Amortizações de Empréstimos	4.405,65		
23007002	Amortização de Empréstimos – Em Contratos	4.405,65		
	Recursos Ordinários	4.405,65		
24000000	Transferências de Capital		1.548.356,00	
24700000	Transferências de Convênios		1.548.356,00	

Município de IRANI
Exercício de 2016

Código	Especificação	Desdobramento	Fonte	Categoria econômica
24710000	Transferência de Convênios da União e de suas Entidades	150.650,00		
24710100	Transferências de Convênio da União para o Sistema Único de Saúde – SUS	3.000,00		
	Transferências de Convênios – União/Saúde	3.000,00		
24719900	Outras Transferências de Convênios da União	147.650,00		
	Transferências de Convênios – União/Outros (não relacionados à educação/saúde/assistência socia	147.650,00		
24720000	Transferências de Convênios dos Estados e do Distrito Federal e de suas Entidades	1.397.706,00		
24729900	Outras Transferências de Convênio dos Estados	1.397.706,00		
	Transferências de Convênios – Estado/Assistência Social	1.350.000,00		
	Transferências de Convênios – Estado/Outros (não relacionados à educação/saúde/assistência socia	47.706,00		
	DEDUÇÕES DA RECEITA			3.092.353,85
10000000	Receitas Correntes			3.092.353,85
17000000	Transferências Correntes		3.092.353,85	
17200000	Transferências Intergovernamentais		3.092.353,85	
17210000	Transferências da União	1.355.719,10		
17210100	Participação na Receita da União	1.349.556,26		
17210102	Cota-Parte do Fundo de Participação dos Municípios - Cota Mensal	1.344.819,60		
	Receitas de Impostos e Transf de Impostos: Educação	1.344.819,60		
17210105	Cota-Parte do Imposto Sobre a Propriedade Territorial Rural	4.736,66		
	Receitas de Impostos e Transf de Impostos: Educação	4.736,66		
17213600	Transferência Financeira do ICMS – Desoneração – L.C. Nº 87/96	6.162,84		
	Receitas de Impostos e Transf de Impostos: Educação	6.162,84		
17220000	Transferências dos Estados	1.736.634,75		
17220100	Participação na Receita dos Estados	1.736.634,75		
17220101	Cota-Parte do ICMS	1.544.934,46		
	Receitas de Impostos e Transf de Impostos: Educação	1.544.934,46		
17220102	Cota-Parte do IPVA	169.623,58		
	Receitas de Impostos e Transf de Impostos: Educação	169.623,58		
17220104	Cota-Parte do IPI - Municípios	22.076,71		
	Receitas de Impostos e Transf de Impostos: Educação	22.076,71		
	TOTAL GERAL			26.109.081,54

Município de IRANI
Competência: 2016

Unidade Gestora: (Legislativo) Câmara Municipal de Irani

Unidade Orçamentária: 1001 - CAMARA MUNICIPAL DE VEREADORES

Código	Especificação	Desdobramento	Elemento	Categoria Econômica
3.0.00.00	Despesas Correntes			953.707,80
3.1.00.00	Pessoal e Encargos Sociais			767.275,51
3.1.90.00	Aplicações Diretas		767.275,51	
3.1.90.11	Vencimentos e Vantagens Fixas (Pessoal Civil)	635.754,96		
3.1.90.13	Obrigações Patronais	131.520,55		
3.3.00.00	Outras Despesas Correntes			186.432,29
3.3.50.00	Transferências a Instituições Privadas sem Fins Lucrativos		9.690,00	
3.3.50.41	Contribuições	9.690,00		
3.3.90.00	Aplicações Diretas		176.742,29	
3.3.90.14	Diárias Civil	79.037,36		
3.3.90.27	Encargos pela Honra de Avais, Garantias, Seguros e Similares	656,73		
3.3.90.30	Material de Consumo	28.755,24		
3.3.90.32	Material, Bens ou Serviço para Distribuição Gratuita	550,22		
3.3.90.33	Passagens e Despesas com Locomoção	10.513,49		
3.3.90.39	Outros Serviços de Terceiros (Pessoa Jurídica)	44.121,75		
3.3.90.46	Auxílio Alimentação	12.990,00		
3.3.90.47	Obrigações Tributárias e Contributivas	117,50		
4.0.00.00	Despesas de Capital			3.906,00
4.4.00.00	Investimentos			3.906,00
4.4.90.00	Aplicações Diretas		3.906,00	
4.4.90.52	Equipamentos e Material Permanente	3.906,00		
	Total Unidade Orçamentária			957.613,80

Unidade Gestora: (Executivo) Prefeitura Municipal de Irani

Unidade Orçamentária: 2001 - GABINETE DO PREFEITO E VICE

Código	Especificação	Desdobramento	Elemento	Categoria Econômica
3.0.00.00	Despesas Correntes			399.554,75
3.1.00.00	Pessoal e Encargos Sociais			374.109,40
3.1.90.00	Aplicações Diretas		374.109,40	
3.1.90.11	Vencimentos e Vantagens Fixas (Pessoal Civil)	308.607,79		
3.1.90.13	Obrigações Patronais	65.501,61		
3.3.00.00	Outras Despesas Correntes			25.445,35
3.3.90.00	Aplicações Diretas		25.445,35	
3.3.90.14	Diárias Civil	10.000,00		
3.3.90.30	Material de Consumo	4.257,78		
3.3.90.33	Passagens e Despesas com Locomoção	2.061,57		
3.3.90.39	Outros Serviços de Terceiros (Pessoa Jurídica)	4.956,00		
3.3.90.46	Auxílio Alimentação	4.170,00		
	Total Unidade Orçamentária			399.554,75

Unidade Orçamentária: 2002 - SECRETARIA DA ADMINISTRAÇÃO E GESTÃO

Município de IRANI
Competência: 2016

Unidade Orçamentária: 2002 - SECRETARIA DA ADMINISTRAÇÃO E GESTÃO

Código	Especificação	Desdobramento	Elemento	Categoria Econômica
3.0.00.00	Despesas Correntes			1.854.043,92
3.1.00.00	Pessoal e Encargos Sociais			784.442,25
3.1.71.00	Transferência a Consórcios Público		21.862,56	
3.1.71.70	Rateio pela Participação em Consórcio Público	21.862,56		
3.1.90.00	Aplicações Diretas		762.579,69	
3.1.90.11	Vencimentos e Vantagens Fixas (Pessoal Civil)	607.247,33		
3.1.90.13	Obrigações Patronais	127.372,36		
3.1.90.34	Outras Despesas de Pessoal Decorrentes de Contratos de Terceirização	27.960,00		
3.3.00.00	Outras Despesas Correntes			1.069.601,67
3.3.50.00	Transferências a Instituições Privadas sem Fins Lucrativos		77.500,00	
3.3.50.41	Contribuições	10.000,00		
3.3.50.43	Subvenções Sociais	67.500,00		
3.3.71.00	Transferência a Consórcios Público		7.281,68	
3.3.71.70	Rateio pela Participação em Consórcio Público	7.281,68		
3.3.90.00	Aplicações Diretas		984.819,99	
3.3.90.14	Diárias Civil	3.600,00		
3.3.90.30	Material de Consumo	37.714,89		
3.3.90.32	Material, Bens ou Serviço para Distribuição Gratuita	1.350,00		
3.3.90.33	Passagens e Despesas com Locomoção	915,75		
3.3.90.35	Serviços de Consultoria	152.400,00		
3.3.90.36	Outros Serviços de Terceiros (Pessoa Física)	11.998,38		
3.3.90.39	Outros Serviços de Terceiros (Pessoa Jurídica)	382.753,80		
3.3.90.46	Auxílio Alimentação	44.823,60		
3.3.90.47	Obrigações Tributárias e Contributivas	349.263,57		
4.0.00.00	Despesas de Capital			12.200,66
4.4.00.00	Investimentos			12.200,66
4.4.71.00	Transferência a Consórcios Público		1.175,76	
4.4.71.70	Rateio pela Participação em Consórcio Público	1.175,76		
4.4.90.00	Aplicações Diretas		11.024,90	
4.4.90.52	Equipamentos e Material Permanente	11.024,90		
	Total Unidade Orçamentária			1.866.244,58

Unidade Orçamentária: 2003 - SECRETARIA MUNIC. DE EDUCAÇÃO, CULTURA E ESPORTES

Código	Especificação	Desdobramento	Elemento	Categoria Econômica
3.0.00.00	Despesas Correntes			8.066.692,80
3.1.00.00	Pessoal e Encargos Sociais			5.655.444,37
3.1.90.00	Aplicações Diretas		5.655.444,37	
3.1.90.11	Vencimentos e Vantagens Fixas (Pessoal Civil)	4.697.601,21		
3.1.90.13	Obrigações Patronais	957.843,16		
3.3.00.00	Outras Despesas Correntes			2.411.248,43
3.3.50.00	Transferências a Instituições Privadas sem Fins Lucrativos		23.400,00	
3.3.50.43	Subvenções Sociais	23.400,00		

Município de IRANI

Competência: 2016

3.3.90.00	Aplicações Diretas		2.387.848,43
3.3.90.14	Diárias Civil	1.600,00	
3.3.90.18	Auxílio Financeiro a Estudantes	49.204,00	
3.3.90.30	Material de Consumo	632.118,41	
3.3.90.31	Premiações Culturais, Artísticas, Científicas, Desportivas e Outras	6.307,45	
3.3.90.32	Material, Bens ou Serviço para Distribuição Gratuita	43.529,69	
3.3.90.33	Passagens e Despesas com Locomoção	7.138,01	
3.3.90.36	Outros Serviços de Terceiros (Pessoa Física)	219.744,62	
3.3.90.39	Outros Serviços de Terceiros (Pessoa Jurídica)	1.092.219,14	
3.3.90.46	Auxílio Alimentação	263.027,70	
3.3.90.47	Obrigações Tributárias e Contributivas	1.116,07	
3.3.90.92	Despesas de Exercícios Anteriores	71.843,34	
4.0.00.00	Despesas de Capital		1.590,00
4.4.00.00	Investimentos		1.590,00
4.4.90.00	Aplicações Diretas		1.590,00
4.4.90.52	Equipamentos e Material Permanente	1.590,00	
	Total Unidade Orçamentária		8.068.282,80

Unidade Orçamentária: 2004 - SECRETARIA M. DE TRANSPORTES OBRAS E URBANISMO

Código	Especificação	Desdobramento	Elemento	Categoria Econômica
3.0.00.00	Despesas Correntes			2.531.824,46
3.1.00.00	Pessoal e Encargos Sociais			656.722,65
3.1.90.00	Aplicações Diretas		656.722,65	
3.1.90.11	Vencimentos e Vantagens Fixas (Pessoal Civil)	544.662,30		
3.1.90.13	Obrigações Patronais	112.060,35		
3.3.00.00	Outras Despesas Correntes			1.875.101,81
3.3.90.00	Aplicações Diretas		1.875.101,81	
3.3.90.30	Material de Consumo	567.673,56		
3.3.90.32	Material, Bens ou Serviço para Distribuição Gratuita	1.050,00		
3.3.90.36	Outros Serviços de Terceiros (Pessoa Física)	2.200,00		
3.3.90.39	Outros Serviços de Terceiros (Pessoa Jurídica)	1.152.098,81		
3.3.90.46	Auxílio Alimentação	55.278,50		
3.3.90.47	Obrigações Tributárias e Contributivas	3.629,38		
3.3.90.48	Outros Auxílios Financeiros a Pessoas Físicas	500,00		
3.3.90.91	Sentenças Judiciais	65.598,16		
3.3.90.92	Despesas de Exercícios Anteriores	27.073,40		
4.0.00.00	Despesas de Capital			369.894,06
4.4.00.00	Investimentos			369.894,06
4.4.90.00	Aplicações Diretas		369.894,06	
4.4.90.39	Outros Serviços de Terceiros (Pessoa Jurídica)	48.470,77		
4.4.90.51	Obras e Instalações	317.573,29		
4.4.90.52	Equipamentos e Material Permanente	3.850,00		
	Total Unidade Orçamentária			2.901.718,52

Unidade Orçamentária: 2005 - Encargos Gerais do Município

Município de IRANI
Competência: 2016

Unidade Orçamentária: 2005 - Encargos Gerais do Município

Código	Especificação	Desdobramento	Elemento	Categoria Econômica
3.0.00.00	Despesas Correntes			522.427,93
3.1.00.00	Pessoal e Encargos Sociais			480.743,95
3.1.90.00	Aplicações Diretas		480.743,95	
3.1.90.01	Aposentadorias, Reserva Remunerada e Reformas	319.221,41		
3.1.90.11	Vencimentos e Vantagens Fixas (Pessoal Civil)	124.269,59		
3.1.90.13	Obrigações Patronais	37.252,95		
3.2.00.00	Juros e Encargos da Dívida			17.789,77
3.2.90.00	Aplicações Diretas		17.789,77	
3.2.90.21	Juros sobre a Dívida por Contrato	17.789,77		
3.3.00.00	Outras Despesas Correntes			23.894,21
3.3.90.00	Aplicações Diretas		23.894,21	
3.3.90.30	Material de Consumo	6.678,42		
3.3.90.33	Passagens e Despesas com Locomoção	225,00		
3.3.90.39	Outros Serviços de Terceiros (Pessoa Jurídica)	16.990,79		
4.0.00.00	Despesas de Capital			58.579,83
4.6.00.00	Amortização da Dívida			58.579,83
4.6.90.00	Aplicações Diretas		58.579,83	
4.6.90.71	Principal da Dívida Contratual Resgatado	58.579,83		
	Total Unidade Orçamentária			581.007,76

Unidade Orçamentária: 2007 - FUNDEC-Fundo Municipal da Defesa Civil

Código	Especificação	Desdobramento	Elemento	Categoria Econômica
3.0.00.00	Despesas Correntes			1.099,75
3.3.00.00	Outras Despesas Correntes			1.099,75
3.3.90.00	Aplicações Diretas		1.099,75	
3.3.90.32	Material, Bens ou Serviço para Distribuição Gratuita	1.099,75		
	Total Unidade Orçamentária			1.099,75

Unidade Orçamentária: 2008 - Fundo Rotativo Habitacional

Código	Especificação	Desdobramento	Elemento	Categoria Econômica
3.0.00.00	Despesas Correntes			2.216,18
3.3.00.00	Outras Despesas Correntes			2.216,18
3.3.90.00	Aplicações Diretas		2.216,18	
3.3.90.48	Outros Auxílios Financeiros a Pessoas Físicas	2.216,18		
	Total Unidade Orçamentária			2.216,18

Unidade Orçamentária: 2009 - Fundo Municipal da Infância e do Adolescente

Código	Especificação	Desdobramento	Elemento	Categoria Econômica
3.0.00.00	Despesas Correntes			2.000,00
3.3.00.00	Outras Despesas Correntes			2.000,00

Município de IRANI
Competência: 2016

3.3.90.00	Aplicações Diretas		2.000,00	
3.3.90.39	Outros Serviços de Terceiros (Pessoa Jurídica)		2.000,00	
Total Unidade Orçamentária				2.000,00

Unidade Orçamentária: 2010 - FUNDO AGROPECUÁRIO

Código	Especificação	Desdobramento	Elemento	Categoria Econômica
3.0.00.00	Despesas Correntes			342.727,38
3.1.00.00	Pessoal e Encargos Sociais			208.708,48
3.1.71.00	Transferência a Consórcios Público		10.834,56	
3.1.71.70	Rateio pela Participação em Consórcio Público	10.834,56		
3.1.90.00	Aplicações Diretas		197.873,92	
3.1.90.11	Vencimentos e Vantagens Fixas (Pessoal Civil)	167.409,19		
3.1.90.13	Obrigações Patronais	30.464,73		
3.3.00.00	Outras Despesas Correntes			134.018,90
3.3.71.00	Transferência a Consórcios Público		10.102,68	
3.3.71.70	Rateio pela Participação em Consórcio Público	10.102,68		
3.3.90.00	Aplicações Diretas		123.916,22	
3.3.90.30	Material de Consumo	38.434,18		
3.3.90.32	Material, Bens ou Serviço para Distribuição Gratuita	35.014,40		
3.3.90.33	Passagens e Despesas com Locomoção	64,50		
3.3.90.39	Outros Serviços de Terceiros (Pessoa Jurídica)	41.058,14		
3.3.90.46	Auxílio Alimentação	9.345,00		
4.0.00.00	Despesas de Capital			51.247,76
4.4.00.00	Investimentos			51.247,76
4.4.71.00	Transferência a Consórcios Público		1.862,76	
4.4.71.70	Rateio pela Participação em Consórcio Público	1.862,76		
4.4.90.00	Aplicações Diretas		49.385,00	
4.4.90.52	Equipamentos e Material Permanente	49.385,00		
Total Unidade Orçamentária				393.975,14

Unidade Gestora: (Executivo) Fundo Municipal de Saúde de Irani

Unidade Orçamentária: 3001 - FUNDO MUNICIPAL DE SAÚDE DE IRANI

Código	Especificação	Desdobramento	Elemento	Categoria Econômica
3.0.00.00	Despesas Correntes			6.106.791,59
3.1.00.00	Pessoal e Encargos Sociais			3.121.074,58
3.1.71.00	Transferência a Consórcios Público		4.400,00	
3.1.71.70	Rateio pela Participação em Consórcio Público	4.400,00		
3.1.90.00	Aplicações Diretas		3.116.674,58	
3.1.90.11	Vencimentos e Vantagens Fixas (Pessoal Civil)	2.192.395,86		
3.1.90.13	Obrigações Patronais	454.447,35		
3.1.90.34	Outras Despesas de Pessoal Decorrentes de Contratos de Terceirização	469.831,37		
3.3.00.00	Outras Despesas Correntes			2.985.717,01
3.3.71.00	Transferência a Consórcios Público		6.200,00	
3.3.71.70	Rateio pela Participação em Consórcio Público	6.200,00		

Município de IRANI
Competência: 2016

3.3.90.00	Aplicações Diretas		2.979.517,01
3.3.90.14	Diárias Civil	1.980,00	
3.3.90.30	Material de Consumo	408.572,28	
3.3.90.32	Material, Bens ou Serviço para Distribuição Gratuita	479.601,15	
3.3.90.33	Passagens e Despesas com Locomoção	116.347,38	
3.3.90.35	Serviços de Consultoria	10.350,00	
3.3.90.36	Outros Serviços de Terceiros (Pessoa Física)	117.268,60	
3.3.90.39	Outros Serviços de Terceiros (Pessoa Jurídica)	1.647.411,67	
3.3.90.46	Auxílio Alimentação	158.095,50	
3.3.90.48	Outros Auxílios Financeiros a Pessoas Físicas	26.400,00	
3.3.90.92	Despesas de Exercícios Anteriores	13.490,43	
4.0.00.00	Despesas de Capital		245.111,27
4.4.00.00	Investimentos		245.111,27
4.4.90.00	Aplicações Diretas		245.111,27
4.4.90.39	Outros Serviços de Terceiros (Pessoa Jurídica)	4.900,00	
4.4.90.51	Obras e Instalações	70.145,88	
4.4.90.52	Equipamentos e Material Permanente	170.065,39	
	Total Unidade Orçamentária		6.351.902,86

Unidade Gestora: (Executivo) Fundo Municipal de Assistência Social de Irani

Unidade Orçamentária: 4001 - FUNDO MUNICIPAL DA ASSISTENCIA SOCIAL DE IRANI

Código	Especificação	Desdobramento	Elemento	Categoria Econômica
3.0.00.00	Despesas Correntes			916.670,32
3.1.00.00	Pessoal e Encargos Sociais			590.342,82
3.1.90.00	Aplicações Diretas		590.342,82	
3.1.90.11	Vencimentos e Vantagens Fixas (Pessoal Civil)	492.484,33		
3.1.90.13	Obrigações Patronais	97.858,49		
3.3.00.00	Outras Despesas Correntes			326.327,50
3.3.90.00	Aplicações Diretas		326.327,50	
3.3.90.30	Material de Consumo	70.363,42		
3.3.90.32	Material, Bens ou Serviço para Distribuição Gratuita	18.754,64		
3.3.90.33	Passagens e Despesas com Locomoção	7.548,20		
3.3.90.36	Outros Serviços de Terceiros (Pessoa Física)	12.000,00		
3.3.90.39	Outros Serviços de Terceiros (Pessoa Jurídica)	96.347,04		
3.3.90.46	Auxílio Alimentação	35.134,00		
3.3.90.48	Outros Auxílios Financeiros a Pessoas Físicas	84.099,00		
3.3.90.92	Despesas de Exercícios Anteriores	2.081,20		
4.0.00.00	Despesas de Capital			21.645,00
4.4.00.00	Investimentos			21.645,00
4.4.90.00	Aplicações Diretas		21.645,00	
4.4.90.52	Equipamentos e Material Permanente	21.645,00		
	Total Unidade Orçamentária			938.315,32

Unidade Orçamentária: 4002 - FUNDO MUNICIPAL DO IDOSO

Município de IRANI

Competência: 2016

Unidade Orçamentária: 4002 - FUNDO MUNICIPAL DO IDOSO

Código	Especificação	Desdobramento	Elemento	Categoria Econômica
3.0.00.00	Despesas Correntes			15.430,62
3.3.00.00	Outras Despesas Correntes			15.430,62
3.3.90.00	Aplicações Diretas		15.430,62	
3.3.90.30	Material de Consumo	10.080,62		
3.3.90.32	Material, Bens ou Serviço para Distribuição Gratuita	5.100,00		
3.3.90.39	Outros Serviços de Terceiros (Pessoa Jurídica)	250,00		
	Total Unidade Orçamentária			15.430,62
Código	Especificação	Desdobramento	Elemento	Categoria Econômica
	Total Geral			22.479.362,08

Município de IRANI
Competência: 2016

Código	Especificação	Elemento	Natureza da Despesa por Modalidade de Aplicação	Categoria Econômica
3.0.00.00	Despesas Correntes			21.715.187,50
3.1.00.00	Pessoal e Encargos Sociais			12.638.864,01
3.1.71.00	Transferência a Consórcios Público		37.097,12	
3.1.71.70	Rateio pela Participação em Consórcio Público	37.097,12		
3.1.90.00	Aplicações Diretas		12.601.766,89	
3.1.90.01	Aposentadorias, Reserva Remunerada e Reformas	319.221,41		
3.1.90.11	Vencimentos e Vantagens Fixas (Pessoal Civil)	9.770.432,56		
3.1.90.13	Obrigações Patronais	2.014.321,55		
3.1.90.34	Outras Despesas de Pessoal Decorrentes de Contratos de Terceirização	497.791,37		
3.2.00.00	Juros e Encargos da Dívida			17.789,77
3.2.90.00	Aplicações Diretas		17.789,77	
3.2.90.21	Juros sobre a Dívida por Contrato	17.789,77		
3.3.00.00	Outras Despesas Correntes			9.058.533,72
3.3.50.00	Transferências a Instituições Privadas sem Fins Lucrativos		110.590,00	
3.3.50.41	Contribuições	19.690,00		
3.3.50.43	Subvenções Sociais	90.900,00		
3.3.71.00	Transferência a Consórcios Público		23.584,36	
3.3.71.70	Rateio pela Participação em Consórcio Público	23.584,36		
3.3.90.00	Aplicações Diretas		8.924.359,36	
3.3.90.14	Diárias Civil	96.217,36		
3.3.90.18	Auxílio Financeiro a Estudantes	49.204,00		
3.3.90.27	Encargos pela Honra de Avais, Garantias, Seguros e Similares	656,73		
3.3.90.30	Material de Consumo	1.804.648,80		
3.3.90.31	Premiações Culturais, Artísticas, Científicas, Desportivas e Outras	6.307,45		
3.3.90.32	Material, Bens ou Serviço para Distribuição Gratuita	586.049,85		
3.3.90.33	Passagens e Despesas com Locomoção	144.813,90		
3.3.90.35	Serviços de Consultoria	162.750,00		
3.3.90.36	Outros Serviços de Terceiros (Pessoa Física)	363.211,60		
3.3.90.39	Outros Serviços de Terceiros (Pessoa Jurídica)	4.480.207,14		
3.3.90.46	Auxílio Alimentação	582.864,30		
3.3.90.47	Obrigações Tributárias e Contributivas	354.126,52		
3.3.90.48	Outros Auxílios Financeiros a Pessoas Físicas	113.215,18		
3.3.90.91	Sentenças Judiciais	65.598,16		
3.3.90.92	Despesas de Exercícios Anteriores	114.488,37		
4.0.00.00	Despesas de Capital			764.174,58
4.4.00.00	Investimentos			705.594,75
4.4.71.00	Transferência a Consórcios Público		3.038,52	
4.4.71.70	Rateio pela Participação em Consórcio Público	3.038,52		
4.4.90.00	Aplicações Diretas		702.556,23	
4.4.90.39	Outros Serviços de Terceiros (Pessoa Jurídica)	53.370,77		
4.4.90.51	Obras e Instalações	387.719,17		
4.4.90.52	Equipamentos e Material Permanente	261.466,29		
4.6.00.00	Amortização da Dívida			58.579,83
4.6.90.00	Aplicações Diretas		58.579,83	

Resumo Geral da Despesa - Anexo 2 - Consolidado

Município de IRANI

Competência: 2016

Código	Especificação	Elemento	Natureza da Despesa por Modalidade de Aplicação	Categoria Econômica
4.6.90.71	Principal da Dívida Contratual Resgatado	58.579,83		
	Total Geral			22.479.362,08



Administração Direta, Indireta ou Fundacional

Município de IRANI

Competência: 2016

Unidade Gestora: Prefeitura Municipal de Irani

Unidade Orçamentária: 02001 GABINETE DO PREFEITO E VICE

Código	Especificação	Operações especiais	Projetos	Atividades	Total
4	Administração	0,00	0,00	399.554,75	399.554,75
4.122	Administração Geral	0,00	0,00	399.554,75	399.554,75
04.122.0401	GESTÃO ADMINISTRATIVA SUPERIOR	0,00	0,00	399.554,75	399.554,75
04.122.0401.02.000022	GABINETE DO PREFEITO E VICE-PREFEITO	0,00	0,00	399.554,75	399.554,75
	Total da Unidade Orçamentária	0,00	0,00	399.554,75	399.554,75

Unidade Orçamentária: 02002 SECRETARIA DA ADMINISTRAÇÃO E GESTÃO

Código	Especificação	Operações especiais	Projetos	Atividades	Total
4	Administração	0,00	11.024,90	1.852.805,31	1.863.830,21
4.122	Administração Geral	0,00	11.024,90	1.852.805,31	1.863.830,21
04.122.0402	ADMINISTRAÇÃO GERAL	0,00	11.024,90	1.852.805,31	1.863.830,21
04.122.0402.01.000001	AQUISIÇÃO DE EQUIPAMENTOS E VEÍCULOS PARA ADMINISTRAÇÃO	0,00	11.024,90	0,00	11.024,90
04.122.0402.02.000023	MANUTENÇÃO DA SECRETARIA DE ADMINISTRAÇÃO E GESTÃO	0,00	0,00	1.775.305,31	1.775.305,31
04.122.0402.02.000054	AUXÍLIOS, CONTRIBUIÇÕES E SUBVENÇÕES	0,00	0,00	77.500,00	77.500,00
23	Comércio e Serviços	0,00	0,00	2.414,37	2.414,37
23.695	Turismo	0,00	0,00	2.414,37	2.414,37
23.695.2301	PROMOÇÃO DO TURISMO	0,00	0,00	2.414,37	2.414,37
23.695.2301.02.000050	MANUTENÇÃO DAS ATIVIDADES VOLTADAS AO TURISMO	0,00	0,00	2.414,37	2.414,37
	Total da Unidade Orçamentária	0,00	11.024,90	1.855.219,68	1.866.244,58

Unidade Orçamentária: 02003 SECRETARIA MUNIC. DE EDUCAÇÃO, CULTURA E ESPORTES

Código	Especificação	Operações especiais	Projetos	Atividades	Total
10	Saúde	0,00	0,00	423.650,57	423.650,57
10.306	Alimentação e Nutrição	0,00	0,00	423.650,57	423.650,57

Administração Direta, Indireta ou Fundacional

Município de IRANI

Competência: 2016

10.306.1002	ALIMENTAÇÃO ESCOLAR	0,00	0,00	423.650,57	423.650,57
10.306.1002.02.000038	PROGRAMA MERENDA ESCOLAR	0,00	0,00	423.650,57	423.650,57
12	Educação	0,00	0,00	7.486.526,66	7.486.526,66
12.361	Ensino Fundamental	0,00	0,00	6.505.869,74	6.505.869,74
12.361.1201	DESENVOLVIMENTO EDUCACIONAL	0,00	0,00	6.505.869,74	6.505.869,74
12.361.1201.02.000039	MANUTENÇÃO DO ENSINO FUNDAMENTAL	0,00	0,00	4.815.425,00	4.815.425,00
12.361.1201.02.000040	MANUTENÇÃO DO TRANSPORTE ESCOLAR	0,00	0,00	961.773,05	961.773,05
12.361.1201.02.000055	MANUTENÇÃO DA SECRETARIA DE EDUCAÇÃO, CULTURA E ESPORTES	0,00	0,00	728.671,69	728.671,69
12.364	Ensino Superior	0,00	0,00	49.204,00	49.204,00
12.364.1201	DESENVOLVIMENTO EDUCACIONAL	0,00	0,00	49.204,00	49.204,00
12.364.1201.02.000042	APOIO AO ENSINO SUPERIOR	0,00	0,00	49.204,00	49.204,00
12.365	Educação Infantil	0,00	0,00	908.052,92	908.052,92
12.365.1201	DESENVOLVIMENTO EDUCACIONAL	0,00	0,00	908.052,92	908.052,92
12.365.1201.02.000043	MANUTENÇÃO DA EDUCAÇÃO INFANTIL	0,00	0,00	908.052,92	908.052,92
12.367	Educação Especial	0,00	0,00	23.400,00	23.400,00
12.367.1201	DESENVOLVIMENTO EDUCACIONAL	0,00	0,00	23.400,00	23.400,00
12.367.1201.02.000044	APOIO AO ENSINO ESPECIAL	0,00	0,00	23.400,00	23.400,00
13	Cultura	0,00	0,00	87.958,00	87.958,00
13.392	Difusão Cultural	0,00	0,00	87.958,00	87.958,00
13.392.1301	DESENVOLVIMENTO CULTURAL	0,00	0,00	87.958,00	87.958,00
13.392.1301.02.000045	MANUTENÇÃO DAS FESTIVIDADES E ATIVIDADES CULTURAIS	0,00	0,00	87.958,00	87.958,00
27	Desporto e Lazer	0,00	0,00	70.147,57	70.147,57
27.812	Desporto Comunitário	0,00	0,00	70.147,57	70.147,57
27.812.2701	ESPORTE É VIDA	0,00	0,00	70.147,57	70.147,57
27.812.2701.02.000052	MANUTENÇÃO DAS ATIVIDADES ESPORTIVAS	0,00	0,00	70.147,57	70.147,57
	Total da Unidade Orçamentária	0,00	0,00	8.068.282,80	8.068.282,80

Unidade Orçamentária: 02004 SECRETARIA M. DE TRANSPORTES OBRAS E URBANISMO

Administração Direta, Indireta ou Fundacional

Município de IRANI

Competência: 2016

Unidade Orçamentária: 02004 SECRETARIA M. DE TRANSPORTES OBRAS E URBANISMO

Código	Especificação	Operações especiais	Projetos	Atividades	Total
6	Segurança Pública	0,00	0,00	77.549,28	77.549,28
6.181	Policiamento	0,00	0,00	77.549,28	77.549,28
06.181.0601	SEGURANÇA MUNICIPAL	0,00	0,00	77.549,28	77.549,28
06.181.0601.02.000024	MANUTENÇÃO DA SEGURANÇA PÚBLICA	0,00	0,00	77.549,28	77.549,28
15	Urbanismo	0,00	341.832,06	892.674,91	1.234.506,97
15.451	Infra-Estrutura Urbana	0,00	254.361,29	0,00	254.361,29
15.451.1501	URBANIZAÇÃO DE VIAS	0,00	254.361,29	0,00	254.361,29
15.451.1501.01.000010	PAVIMENTAÇÃO DE RUAS E PASSEIOS	0,00	254.361,29	0,00	254.361,29
15.452	Serviços Urbanos	0,00	87.470,77	887.485,91	974.956,68
15.452.1502	SERVIÇOS DE UTILIDADE PÚBLICA	0,00	87.470,77	887.485,91	974.956,68
15.452.1502.01.000011	OBRAS DE INFRAESTRUTURA URBANA	0,00	87.470,77	0,00	87.470,77
15.452.1502.02.000047	MANUTENÇÃO DOS SERVIÇOS URBANOS	0,00	0,00	887.485,91	887.485,91
15.782	Transporte Rodoviário	0,00	0,00	5.189,00	5.189,00
15.782.1503	TRÂNSITO SEGURO	0,00	0,00	5.189,00	5.189,00
15.782.1503.02.000046	SINALIZAÇÃO DE VIAS PÚBLICAS	0,00	0,00	5.189,00	5.189,00
26	Transporte	0,00	0,00	1.589.662,27	1.589.662,27
26.782	Transporte Rodoviário	0,00	0,00	1.589.662,27	1.589.662,27
26.782.2601	ESTRADAS VICINAIS	0,00	0,00	1.589.662,27	1.589.662,27
26.782.2601.02.000051	MANUTENÇÃO DOS TRANSPORTES E OBRAS	0,00	0,00	1.589.662,27	1.589.662,27
	Total da Unidade Orçamentária	0,00	341.832,06	2.559.886,46	2.901.718,52

Unidade Orçamentária: 02005 Encargos Gerais do Município

Código	Especificação	Operações especiais	Projetos	Atividades	Total
8	Assistência Social	0,00	0,00	134.904,25	134.904,25
8.243	Assistência à Criança e ao Adolescente	0,00	0,00	134.904,25	134.904,25

Administração Direta, Indireta ou Fundacional

Município de IRANI

Competência: 2016

08.243.1503	TRÂNSITO SEGURO	0,00	0,00	134.904,25	134.904,25
08.243.1503.02.000061	MANUTENÇÃO DO CONSELHO TUTELAR	0,00	0,00	134.904,25	134.904,25
28	Encargos Especiais	446.103,51	0,00	0,00	446.103,51
28.846	Outros Encargos Especiais	446.103,51	0,00	0,00	446.103,51
28.846.2800	OUTROS ENCARGOS ESPECIAIS	446.103,51	0,00	0,00	446.103,51
28.846.2800.09.000000	ENCARGOS GERAIS DO MUNICÍPIO	446.103,51	0,00	0,00	446.103,51
Total da Unidade Orçamentária		446.103,51	0,00	134.904,25	581.007,76

Unidade Orçamentária: 02007 FUNDEC-Fundo Municipal da Defesa Civil

Código	Especificação	Operações especiais	Projetos	Atividades	Total
6	Segurança Pública	0,00	0,00	1.099,75	1.099,75
6.182	Defesa Civil	0,00	0,00	1.099,75	1.099,75
06.182.0601	SEGURANÇA MUNICIPAL	0,00	0,00	1.099,75	1.099,75
06.182.0601.02.000053	MANUTENÇÃO DO FUNDO DE DEFESA CIVIL	0,00	0,00	1.099,75	1.099,75
Total da Unidade Orçamentária		0,00	0,00	1.099,75	1.099,75

Unidade Orçamentária: 02008 Fundo Rotativo Habitacional

Código	Especificação	Operações especiais	Projetos	Atividades	Total
16	Habitação	0,00	2.216,18	0,00	2.216,18
16.482	Habitação Urbana	0,00	2.216,18	0,00	2.216,18
16.482.1601	SISTEMA HABITACIONAL	0,00	2.216,18	0,00	2.216,18
16.482.1601.01.000012	APOIO AO SISTEMA HABITACIONAL	0,00	2.216,18	0,00	2.216,18
Total da Unidade Orçamentária		0,00	2.216,18	0,00	2.216,18

Unidade Orçamentária: 02009 Fundo Municipal da Infância e do Adolescente

Código	Especificação	Operações especiais	Projetos	Atividades	Total
8	Assistência Social	0,00	0,00	2.000,00	2.000,00
8.243	Assistência à Criança e ao Adolescente	0,00	0,00	2.000,00	2.000,00

Administração Direta, Indireta ou Fundacional

Município de IRANI

Competência: 2016

08.243.0802	ASSISTÊNCIA A CRIANÇAS E ADOLESCENTES	0,00	0,00	2.000,00	2.000,00
08.243.0802.02.000029	FUNDO MUNICIPAL DA INFÂNCIA E ADOLESCÊNCIA	0,00	0,00	2.000,00	2.000,00
	Total da Unidade Orçamentária	0,00	0,00	2.000,00	2.000,00

Unidade Orçamentária: 02010 FUNDO AGROPECUÁRIO

Código	Especificação	Operações especiais	Projetos	Atividades	Total
18	Gestão Ambiental	0,00	0,00	22.800,00	22.800,00
18.541	Preservação e Conservação Ambiental	0,00	0,00	22.800,00	22.800,00
18.541.1801	CONSERVAÇÃO AMBIENTAL	0,00	0,00	22.800,00	22.800,00
18.541.1801.02.000048	PROTEÇÃO AMBIENTAL	0,00	0,00	22.800,00	22.800,00
20	Agricultura	0,00	49.385,00	321.790,14	371.175,14
20.606	Extensão Rural	0,00	0,00	321.790,14	321.790,14
20.606.2001	ASSISTÊNCIA AO PRODUTOR RURAL	0,00	0,00	321.790,14	321.790,14
20.606.2001.02.000049	MANUTENÇÃO DA SECRETARIA DA AGRICULTURA	0,00	0,00	321.790,14	321.790,14
20.608	Promoção da Produção Agropecuária	0,00	49.385,00	0,00	49.385,00
20.608.2001	ASSISTÊNCIA AO PRODUTOR RURAL	0,00	49.385,00	0,00	49.385,00
20.608.2001.01.000014	AQUISIÇÃO DE MÁQUINAS E IMPLEMENTOS AGRÍCOLAS	0,00	49.385,00	0,00	49.385,00
	Total da Unidade Orçamentária	0,00	49.385,00	344.590,14	393.975,14
	Total da Unidade Gestora	446.103,51	404.458,14	13.365.537,83	14.216.099,48

Unidade Gestora: Fundo Municipal de Assistência Social de Irani

Unidade Orçamentária: 04001 FUNDO MUNICIPAL DA ASSISTENCIA SOCIAL DE IRANI

Código	Especificação	Operações especiais	Projetos	Atividades	Total
8	Assistência Social	0,00	0,00	938.315,32	938.315,32
8.244	Assistência Comunitária	0,00	0,00	938.315,32	938.315,32
08.244.0801	ASSISTÊNCIA SOCIAL GERAL	0,00	0,00	835.484,17	835.484,17

Administração Direta, Indireta ou Fundacional

Município de IRANI

Competência: 2016

08.244.0801.02.000025	MANUTENÇÃO DA ASSISTENCIA SOCIAL GERAL	0,00	0,00	358.707,84	358.707,84
08.244.0801.02.000026	PROTEÇÃO SOCIAL DE MÉDIA COMPLEXIDADE	0,00	0,00	212.171,87	212.171,87
08.244.0801.02.000027	PROTEÇÃO SOCIAL DE ALTA COMPLEXIDADE	0,00	0,00	15.394,70	15.394,70
08.244.0801.02.000028	PROTEÇÃO SOCIAL BÁSICA	0,00	0,00	249.209,76	249.209,76
08.244.1201	DESENVOLVIMENTO EDUCACIONAL	0,00	0,00	102.831,15	102.831,15
08.244.1201.02.000058	PROGRAMA GESTÃO DE ASSISTENCIA SOCIAL	0,00	0,00	69.416,69	69.416,69
08.244.1201.02.000059	CONCESSÃO DE BENEFICIOS EVENTUAIS	0,00	0,00	33.414,46	33.414,46
Total da Unidade Orçamentária		0,00	0,00	938.315,32	938.315,32

Unidade Orçamentária: 04002 FUNDO MUNICIPAL DO IDOSO

Código	Especificação	Operações especiais	Projetos	Atividades	Total
8	Assistência Social	0,00	0,00	15.430,62	15.430,62
8.241	Assistência ao Idoso	0,00	0,00	15.430,62	15.430,62
08.241.1301	DESENVOLVIMENTO CULTURAL	0,00	0,00	15.430,62	15.430,62
08.241.1301.02.000060	ATENDIMENTO A PESSOA IDOSA	0,00	0,00	15.430,62	15.430,62
Total da Unidade Orçamentária		0,00	0,00	15.430,62	15.430,62
Total da Unidade Gestora		0,00	0,00	953.745,94	953.745,94

Unidade Gestora: Fundo Municipal de Saúde de Irani

Unidade Orçamentária: 03001 FUNDO MUNICIPAL DE SAÚDE DE IRANI

Código	Especificação	Operações especiais	Projetos	Atividades	Total
10	Saúde	0,00	140.849,76	6.211.053,10	6.351.902,86
10.301	Atenção Básica	0,00	140.849,76	5.622.885,73	5.763.735,49
10.301.1001	SAÚDE COM QUALIDADE	0,00	140.849,76	4.843.209,61	4.984.059,37
10.301.1001.01.000003	AMPLIAÇÃO DA REDE FÍSICA DE SAÚDE	0,00	2.000,00	0,00	2.000,00
10.301.1001.01.000004	AQUISIÇÃO DE VEÍCULOS EQUIPAMENTOS PARA SAÚDE	0,00	138.849,76	0,00	138.849,76

Administração Direta, Indireta ou Fundacional

Município de IRANI

Competência: 2016

10.301.1001.02.000030	MANUTENÇÃO DAS ATIVIDADES DA SAÚDE	0,00	0,00	2.012.572,52	2.012.572,52
10.301.1001.02.000031	NASF - NUCLEO DE APOIO A SAÚDE DA FAMILIA	0,00	0,00	264.428,03	264.428,03
10.301.1001.02.000032	MANUTENÇÃO DO PRONTO ATENDIMENTO	0,00	0,00	1.048.174,17	1.048.174,17
10.301.1001.02.000036	MANUTENÇÃO DA ASSISTENCIA FARMACÊUTICA	0,00	0,00	339.190,04	339.190,04
10.301.1001.02.000037	MANUTENÇÃO DO BLOCO GESTÃO SUS	0,00	0,00	1.178.844,85	1.178.844,85
10.301.1201	DESENVOLVIMENTO EDUCACIONAL	0,00	0,00	779.676,12	779.676,12
10.301.1201.02.000056	PROGRAMA AGENTES COMUNITÁRIAS DE SAÚDE	0,00	0,00	500.278,42	500.278,42
10.301.1201.02.000057	MANUTENÇÃO DA SAÚDE BUCAL	0,00	0,00	279.397,70	279.397,70
10.302	Assistência Hospitalar e Ambulatorial	0,00	0,00	501.064,57	501.064,57
10.302.1001	SAÚDE COM QUALIDADE	0,00	0,00	501.064,57	501.064,57
10.302.1001.02.000033	ATENÇÃO A SAÚDE MÉDIA E ALTA COMPLEXIDADE - MAC	0,00	0,00	501.064,57	501.064,57
10.304	Vigilância Sanitária	0,00	0,00	31.224,05	31.224,05
10.304.1001	SAÚDE COM QUALIDADE	0,00	0,00	31.224,05	31.224,05
10.304.1001.02.000035	VIGILÂNCIA SANITÁRIA	0,00	0,00	31.224,05	31.224,05
10.305	Vigilância Epidemiológica	0,00	0,00	55.878,75	55.878,75
10.305.1001	SAÚDE COM QUALIDADE	0,00	0,00	55.878,75	55.878,75
10.305.1001.02.000034	VIGILÂNCIA EM SAÚDE (EPIDEMIOLOGIA E CONTROLE DE DOENÇAS)	0,00	0,00	55.878,75	55.878,75
	Total da Unidade Orçamentária	0,00	140.849,76	6.211.053,10	6.351.902,86
	Total da Unidade Gestora	0,00	140.849,76	6.211.053,10	6.351.902,86

Unidade Gestora: Câmara Municipal de Irani

Unidade Orçamentária: 01001 CAMARA MUNICIPAL DE VEREADORES

Código	Especificação	Operações especiais	Projetos	Atividades	Total
1	Legislativa	0,00	0,00	957.613,80	957.613,80
1.031	Ação Legislativa	0,00	0,00	957.613,80	957.613,80
01.031.xxxx	*** Programa não identificado ***	0,00	0,00	957.613,80	957.613,80

Programa de Trabalho por Órgão e Unidade Orçamentária - Anexo 06
Administração Direta, Indireta ou Fundacional

Município de IRANI
Competência: 2016

01.031.xxxx.02.000001	Manutenção das atividades da Camara de Vereadores	0,00	0,00	957.613,80	957.613,80
	Total da Unidade Orçamentária	0,00	0,00	957.613,80	957.613,80
	Total da Unidade Gestora	0,00	0,00	957.613,80	957.613,80
	Total Geral	446.103,51	545.307,90	21.487.950,67	22.479.362,08



Demonstrativo de Funções, Subfunções e Programas por Projetos e Atividades - Anexo 07

Administração Direta, Indireta ou Fundacional

Município de IRANI
Competência: 2016

Código	Especificação	Operações especiais	Projetos	Atividades	Total
01	Legislativa	0,00	0,00	957.613,80	957.613,80
01.031	Ação Legislativa	0,00	0,00	957.613,80	957.613,80
01.031.xxxx	*** Programa não identificado ***	0,00	0,00	957.613,80	957.613,80
01.031.xxxx.02.000001	Manutenção das atividades da Camara de Vereadores	0,00	0,00	957.613,80	957.613,80
04	Administração	0,00	11.024,90	2.252.360,06	2.263.384,96
04.122	Administração Geral	0,00	11.024,90	2.252.360,06	2.263.384,96
04.122.0401	GESTÃO ADMINISTRATIVA SUPERIOR	0,00	0,00	399.554,75	399.554,75
04.122.0401.02.000022	GABINETE DO PREFEITO E VICE-PREFEITO	0,00	0,00	399.554,75	399.554,75
04.122.0402	ADMINISTRAÇÃO GERAL	0,00	11.024,90	1.852.805,31	1.863.830,21
04.122.0402.01.000001	AQUISIÇÃO DE EQUIPAMENTOS E VEÍCULOS PARA ADMINISTRAÇÃO	0,00	11.024,90	0,00	11.024,90
04.122.0402.02.000023	MANUTENÇÃO DA SECRETARIA DE ADMINISTRAÇÃO E GESTÃO	0,00	0,00	1.775.305,31	1.775.305,31
04.122.0402.02.000054	AUXÍLIOS, CONTRIBUIÇÕES E SUBVENÇÕES	0,00	0,00	77.500,00	77.500,00
06	Segurança Pública	0,00	0,00	78.649,03	78.649,03
06.181	Policimento	0,00	0,00	77.549,28	77.549,28
06.181.0601	SEGURANÇA MUNICIPAL	0,00	0,00	77.549,28	77.549,28
06.181.0601.02.000024	MANUTENÇÃO DA SEGURANÇA PÚBLICA	0,00	0,00	77.549,28	77.549,28
06.182	Defesa Civil	0,00	0,00	1.099,75	1.099,75
06.182.0601	SEGURANÇA MUNICIPAL	0,00	0,00	1.099,75	1.099,75
06.182.0601.02.000053	MANUTENÇÃO DO FUNDO DE DEFESA CIVIL	0,00	0,00	1.099,75	1.099,75
08	Assistência Social	0,00	0,00	1.090.650,19	1.090.650,19
08.241	Assistência ao Idoso	0,00	0,00	15.430,62	15.430,62
08.241.1301	DESENVOLVIMENTO CULTURAL	0,00	0,00	15.430,62	15.430,62
08.241.1301.02.000060	ATENDIMENTO A PESSOA IDOSA	0,00	0,00	15.430,62	15.430,62
08.243	Assistência à Criança e ao Adolescente	0,00	0,00	136.904,25	136.904,25
08.243.0802	ASSISTÊNCIA A CRIANÇAS E ADOLESCENTES	0,00	0,00	2.000,00	2.000,00
08.243.0802.02.000029	FUNDO MUNICIPAL DA INFÂNCIA E ADOLESCÊNCIA	0,00	0,00	2.000,00	2.000,00
08.243.1503	TRÂNSITO SEGURO	0,00	0,00	134.904,25	134.904,25
08.243.1503.02.000061	MANUTENÇÃO DO CONSELHO TUTELAR	0,00	0,00	134.904,25	134.904,25

Demonstrativo de Funções, Subfunções e Programas por Projetos e Atividades - Anexo 07

Administração Direta, Indireta ou Fundacional

Município de IRANI
Competência: 2016

Código	Especificação	Operações especiais	Projetos	Atividades	Total
08.244	Assistência Comunitária	0,00	0,00	938.315,32	938.315,32
08.244.0801	ASSISTÊNCIA SOCIAL GERAL	0,00	0,00	835.484,17	835.484,17
08.244.0801.02.000025	MANUTENÇÃO DA ASSISTENCIA SOCIAL GERAL	0,00	0,00	358.707,84	358.707,84
08.244.0801.02.000026	PROTEÇÃO SOCIAL DE MÉDIA COMPLEXIDADE	0,00	0,00	212.171,87	212.171,87
08.244.0801.02.000027	PROTEÇÃO SOCIAL DE ALTA COMPLEXIDADE	0,00	0,00	15.394,70	15.394,70
08.244.0801.02.000028	PROTEÇÃO SOCIAL BÁSICA	0,00	0,00	249.209,76	249.209,76
08.244.1201	DESENVOLVIMENTO EDUCACIONAL	0,00	0,00	102.831,15	102.831,15
08.244.1201.02.000058	PROGRAMA GESTÃO DE ASSISTENCIA SOCIAL	0,00	0,00	69.416,69	69.416,69
08.244.1201.02.000059	CONCESSÃO DE BENEFICIOS EVENTUAIS	0,00	0,00	33.414,46	33.414,46
10	Saúde	0,00	140.849,76	6.634.703,67	6.775.553,43
10.301	Atenção Básica	0,00	140.849,76	5.622.885,73	5.763.735,49
10.301.1001	SAÚDE COM QUALIDADE	0,00	140.849,76	4.843.209,61	4.984.059,37
10.301.1001.01.000003	AMPLIAÇÃO DA REDE FÍSICA DE SAÚDE	0,00	2.000,00	0,00	2.000,00
10.301.1001.01.000004	AQUISIÇÃO DE VEÍCULOS EQUIPAMENTOS PARA SAÚDE	0,00	138.849,76	0,00	138.849,76
10.301.1001.02.000030	MANUTENÇÃO DAS ATIVIDADES DA SAÚDE	0,00	0,00	2.012.572,52	2.012.572,52
10.301.1001.02.000031	NASF - NUCLEO DE APOIO A SAÚDE DA FAMILIA	0,00	0,00	264.428,03	264.428,03
10.301.1001.02.000032	MANUTENÇÃO DO PRONTO ATENDIMENTO	0,00	0,00	1.048.174,17	1.048.174,17
10.301.1001.02.000036	MANUTENÇÃO DA ASSISTENCIA FARMACÊUTICA	0,00	0,00	339.190,04	339.190,04
10.301.1001.02.000037	MANUTENÇÃO DO BLOCO GESTÃO SUS	0,00	0,00	1.178.844,85	1.178.844,85
10.301.1201	DESENVOLVIMENTO EDUCACIONAL	0,00	0,00	779.676,12	779.676,12
10.301.1201.02.000056	PROGRAMA AGENTES COMUNITÁRIAS DE SAÚDE	0,00	0,00	500.278,42	500.278,42
10.301.1201.02.000057	MANUTENÇÃO DA SAÚDE BUCAL	0,00	0,00	279.397,70	279.397,70
10.302	Assistência Hospitalar e Ambulatorial	0,00	0,00	501.064,57	501.064,57
10.302.1001	SAÚDE COM QUALIDADE	0,00	0,00	501.064,57	501.064,57
10.302.1001.02.000033	ATENÇÃO A SAÚDE MÉDIA E ALTA COMPLEXIDADE - MAC	0,00	0,00	501.064,57	501.064,57
10.304	Vigilância Sanitária	0,00	0,00	31.224,05	31.224,05
10.304.1001	SAÚDE COM QUALIDADE	0,00	0,00	31.224,05	31.224,05
10.304.1001.02.000035	VIGILÂNCIA SANITÁRIA	0,00	0,00	31.224,05	31.224,05

Demonstrativo de Funções, Subfunções e Programas por Projetos e Atividades - Anexo 07

Administração Direta, Indireta ou Fundacional

Município de IRANI
Competência: 2016

Código	Especificação	Operações especiais	Projetos	Atividades	Total
10.305	Vigilância Epidemiológica	0,00	0,00	55.878,75	55.878,75
10.305.1001	SAÚDE COM QUALIDADE	0,00	0,00	55.878,75	55.878,75
10.305.1001.02.000034	VIGILÂNCIA EM SAÚDE (EPIDEMIOLOGIA E CONTROLE DE DOENÇAS)	0,00	0,00	55.878,75	55.878,75
10.306	Alimentação e Nutrição	0,00	0,00	423.650,57	423.650,57
10.306.1002	ALIMENTAÇÃO ESCOLAR	0,00	0,00	423.650,57	423.650,57
10.306.1002.02.000038	PROGRAMA MERENDA ESCOLAR	0,00	0,00	423.650,57	423.650,57
12	Educação	0,00	0,00	7.486.526,66	7.486.526,66
12.361	Ensino Fundamental	0,00	0,00	6.505.869,74	6.505.869,74
12.361.1201	DESENVOLVIMENTO EDUCACIONAL	0,00	0,00	6.505.869,74	6.505.869,74
12.361.1201.02.000039	MANUTENÇÃO DO ENSINO FUNDAMENTAL	0,00	0,00	4.815.425,00	4.815.425,00
12.361.1201.02.000040	MANUTENÇÃO DO TRANSPORTE ESCOLAR	0,00	0,00	961.773,05	961.773,05
12.361.1201.02.000055	MANUTENÇÃO DA SECRETARIA DE EDUCAÇÃO, CULTURA E ESPORTES	0,00	0,00	728.671,69	728.671,69
12.364	Ensino Superior	0,00	0,00	49.204,00	49.204,00
12.364.1201	DESENVOLVIMENTO EDUCACIONAL	0,00	0,00	49.204,00	49.204,00
12.364.1201.02.000042	APOIO AO ENSINO SUPERIOR	0,00	0,00	49.204,00	49.204,00
12.365	Educação Infantil	0,00	0,00	908.052,92	908.052,92
12.365.1201	DESENVOLVIMENTO EDUCACIONAL	0,00	0,00	908.052,92	908.052,92
12.365.1201.02.000043	MANUTENÇÃO DA EDUCAÇÃO INFANTIL	0,00	0,00	908.052,92	908.052,92
12.367	Educação Especial	0,00	0,00	23.400,00	23.400,00
12.367.1201	DESENVOLVIMENTO EDUCACIONAL	0,00	0,00	23.400,00	23.400,00
12.367.1201.02.000044	APOIO AO ENSINO ESPECIAL	0,00	0,00	23.400,00	23.400,00
13	Cultura	0,00	0,00	87.958,00	87.958,00
13.392	Difusão Cultural	0,00	0,00	87.958,00	87.958,00
13.392.1301	DESENVOLVIMENTO CULTURAL	0,00	0,00	87.958,00	87.958,00
13.392.1301.02.000045	MANUTENÇÃO DAS FESTIVIDADES E ATIVIDADES CULTURAIS	0,00	0,00	87.958,00	87.958,00
15	Urbanismo	0,00	341.832,06	892.674,91	1.234.506,97
15.451	Infra-Estrutura Urbana	0,00	254.361,29	0,00	254.361,29
15.451.1501	URBANIZAÇÃO DE VIAS	0,00	254.361,29	0,00	254.361,29

Demonstrativo de Funções, Subfunções e Programas por Projetos e Atividades - Anexo 07

Administração Direta, Indireta ou Fundacional

Município de IRANI
Competência: 2016

Código	Especificação	Operações especiais	Projetos	Atividades	Total
15.451.1501.01.000010	PAVIMENTAÇÃO DE RUAS E PASSEIOS	0,00	254.361,29	0,00	254.361,29
15.452	Serviços Urbanos	0,00	87.470,77	887.485,91	974.956,68
15.452.1502	SERVIÇOS DE UTILIDADE PÚBLICA	0,00	87.470,77	887.485,91	974.956,68
15.452.1502.01.000011	OBRAS DE INFRAESTRUTURA URBANA	0,00	87.470,77	0,00	87.470,77
15.452.1502.02.000047	MANUTENÇÃO DOS SERVIÇOS URBANOS	0,00	0,00	887.485,91	887.485,91
15.782	Transporte Rodoviário	0,00	0,00	5.189,00	5.189,00
15.782.1503	TRÂNSITO SEGURO	0,00	0,00	5.189,00	5.189,00
15.782.1503.02.000046	SINALIZAÇÃO DE VIAS PÚBLICAS	0,00	0,00	5.189,00	5.189,00
16	Habitação	0,00	2.216,18	0,00	2.216,18
16.482	Habitação Urbana	0,00	2.216,18	0,00	2.216,18
16.482.1601	SISTEMA HABITACIONAL	0,00	2.216,18	0,00	2.216,18
16.482.1601.01.000012	APOIO AO SISTEMA HABITACIONAL	0,00	2.216,18	0,00	2.216,18
18	Gestão Ambiental	0,00	0,00	22.800,00	22.800,00
18.541	Preservação e Conservação Ambiental	0,00	0,00	22.800,00	22.800,00
18.541.1801	CONSERVAÇÃO AMBIENTAL	0,00	0,00	22.800,00	22.800,00
18.541.1801.02.000048	PROTEÇÃO AMBIENTAL	0,00	0,00	22.800,00	22.800,00
20	Agricultura	0,00	49.385,00	321.790,14	371.175,14
20.606	Extensão Rural	0,00	0,00	321.790,14	321.790,14
20.606.2001	ASSISTÊNCIA AO PRODUTOR RURAL	0,00	0,00	321.790,14	321.790,14
20.606.2001.02.000049	MANUTENÇÃO DA SECRETARIA DA AGRICULTURA	0,00	0,00	321.790,14	321.790,14
20.608	Promoção da Produção Agropecuária	0,00	49.385,00	0,00	49.385,00
20.608.2001	ASSISTÊNCIA AO PRODUTOR RURAL	0,00	49.385,00	0,00	49.385,00
20.608.2001.01.000014	AQUISIÇÃO DE MÁQUINAS E IMPLEMENTOS AGRÍCOLAS	0,00	49.385,00	0,00	49.385,00
23	Comércio e Serviços	0,00	0,00	2.414,37	2.414,37
23.695	Turismo	0,00	0,00	2.414,37	2.414,37
23.695.2301	PROMOÇÃO DO TURISMO	0,00	0,00	2.414,37	2.414,37
23.695.2301.02.000050	MANUTENÇÃO DAS ATIVIDADES VOLTADAS AO TURISMO	0,00	0,00	2.414,37	2.414,37
26	Transporte	0,00	0,00	1.589.662,27	1.589.662,27

Demonstrativo de Funções, Subfunções e Programas por Projetos e Atividades - Anexo 07

Administração Direta, Indireta ou Fundacional

Município de IRANI
Competência: 2016

Código	Especificação	Operações especiais	Projetos	Atividades	Total
26.782	Transporte Rodoviário	0,00	0,00	1.589.662,27	1.589.662,27
26.782.2601	ESTRADAS VICINAIS	0,00	0,00	1.589.662,27	1.589.662,27
26.782.2601.02.000051	MANUTENÇÃO DOS TRANSPORTES E OBRAS	0,00	0,00	1.589.662,27	1.589.662,27
27	Desporto e Lazer	0,00	0,00	70.147,57	70.147,57
27.812	Desporto Comunitário	0,00	0,00	70.147,57	70.147,57
27.812.2701	ESPORTE É VIDA	0,00	0,00	70.147,57	70.147,57
27.812.2701.02.000052	MANUTENÇÃO DAS ATIVIDADES ESPORTIVAS	0,00	0,00	70.147,57	70.147,57
28	Encargos Especiais	446.103,51	0,00	0,00	446.103,51
28.846	Outros Encargos Especiais	446.103,51	0,00	0,00	446.103,51
28.846.2800	OUTROS ENCARGOS ESPECIAIS	446.103,51	0,00	0,00	446.103,51
28.846.2800.09.000000	ENCARGOS GERAIS DO MUNICÍPIO	446.103,51	0,00	0,00	446.103,51
	Total Geral	446.103,51	545.307,90	21.487.950,67	22.479.362,08



Anexo 8 - Consolidado

Município de IRANI

Competência: 2016

Código	Especificação	Ordinário	Vinculado	Total
01	Legislativa	957.613,80	0,00	957.613,80
01.031	Ação Legislativa	957.613,80	0,00	957.613,80
01.031.xxxx	*** Programa não identificado ***	957.613,80	0,00	957.613,80
01.031.xxxx.02.000001	Manutenção das atividades da Camara de Vereadores	957.613,80	0,00	957.613,80
04	Administração	2.263.384,96	0,00	2.263.384,96
04.122	Administração Geral	2.263.384,96	0,00	2.263.384,96
04.122.0401	GESTÃO ADMINISTRATIVA SUPERIOR	399.554,75	0,00	399.554,75
04.122.0401.02.000022	GABINETE DO PREFEITO E VICE-PREFEITO	399.554,75	0,00	399.554,75
04.122.0402	ADMINISTRAÇÃO GERAL	1.863.830,21	0,00	1.863.830,21
04.122.0402.01.000001	AQUISIÇÃO DE EQUIPAMENTOS E VEÍCULOS PARA ADMINISTRAÇÃO	11.024,90	0,00	11.024,90
04.122.0402.02.000023	MANUTENÇÃO DA SECRETARIA DE ADMINISTRAÇÃO E GESTÃO	1.775.305,31	0,00	1.775.305,31
04.122.0402.02.000054	AUXÍLIOS, CONTRIBUIÇÕES E SUBVENÇÕES	77.500,00	0,00	77.500,00
06	Segurança Pública	62.336,56	16.312,47	78.649,03
06.181	Policiamento	61.236,81	16.312,47	77.549,28
06.181.0601	SEGURANÇA MUNICIPAL	61.236,81	16.312,47	77.549,28
06.181.0601.02.000024	MANUTENÇÃO DA SEGURANÇA PÚBLICA	61.236,81	16.312,47	77.549,28
06.182	Defesa Civil	1.099,75	0,00	1.099,75
06.182.0601	SEGURANÇA MUNICIPAL	1.099,75	0,00	1.099,75
06.182.0601.02.000053	MANUTENÇÃO DO FUNDO DE DEFESA CIVIL	1.099,75	0,00	1.099,75
08	Assistência Social	776.742,03	313.908,16	1.090.650,19
08.241	Assistência ao Idoso	15.430,62	0,00	15.430,62
08.241.1301	DESENVOLVIMENTO CULTURAL	15.430,62	0,00	15.430,62
08.241.1301.02.000060	ATENDIMENTO A PESSOA IDOSA	15.430,62	0,00	15.430,62
08.243	Assistência à Criança e ao Adolescente	136.904,25	0,00	136.904,25
08.243.0802	ASSISTÊNCIA A CRIANÇAS E ADOLESCENTES	2.000,00	0,00	2.000,00
08.243.0802.02.000029	FUNDO MUNICIPAL DA INFÂNCIA E ADOLESCÊNCIA	2.000,00	0,00	2.000,00
08.243.1503	TRÂNSITO SEGURO	134.904,25	0,00	134.904,25
08.243.1503.02.000061	MANUTENÇÃO DO CONSELHO TUTELAR	134.904,25	0,00	134.904,25
08.244	Assistência Comunitária	624.407,16	313.908,16	938.315,32
08.244.0801	ASSISTÊNCIA SOCIAL GERAL	561.496,88	273.987,29	835.484,17
08.244.0801.02.000025	MANUTENÇÃO DA ASSISTENCIA SOCIAL GERAL	321.941,71	36.766,13	358.707,84
08.244.0801.02.000026	PROTEÇÃO SOCIAL DE MÉDIA COMPLEXIDADE	120.665,30	91.506,57	212.171,87
08.244.0801.02.000027	PROTEÇÃO SOCIAL DE ALTA COMPLEXIDADE	10.555,70	4.839,00	15.394,70
08.244.0801.02.000028	PROTEÇÃO SOCIAL BÁSICA	108.334,17	140.875,59	249.209,76
08.244.1201	DESENVOLVIMENTO EDUCACIONAL	62.910,28	39.920,87	102.831,15
08.244.1201.02.000058	PROGRAMA GESTÃO DE ASSISTENCIA SOCIAL	29.495,82	39.920,87	69.416,69
08.244.1201.02.000059	CONCESSÃO DE BENEFICIOS EVENTUAIS	33.414,46	0,00	33.414,46
10	Saúde	4.019.758,38	2.755.795,05	6.775.553,43
10.301	Atenção Básica	3.668.135,44	2.095.600,05	5.763.735,49
10.301.1001	SAÚDE COM QUALIDADE	3.467.124,02	1.516.935,35	4.984.059,37
10.301.1001.01.000003	AMPLIAÇÃO DA REDE FÍSICA DE SAÚDE	2.000,00	0,00	2.000,00
10.301.1001.01.000004	AQUISIÇÃO DE VEÍCULOS EQUIPAMENTOS PARA SAÚDE	18.700,00	120.149,76	138.849,76
10.301.1001.02.000030	MANUTENÇÃO DAS ATIVIDADES DA SAÚDE	2.012.572,52	0,00	2.012.572,52
10.301.1001.02.000031	NASF - NUCLEO DE APOIO A SAÚDE DA FAMILIA	60.217,56	204.210,47	264.428,03

Município de IRANI
Competência: 2016

Código	Especificação	Ordinário	Vinculado	Total
10.301.1001.02.000032	MANUTENÇÃO DO PRONTO ATENDIMENTO	1.048.174,17	0,00	1.048.174,17
10.301.1001.02.000036	MANUTENÇÃO DA ASSISTENCIA FARMACÊUTICA	252.255,40	86.934,64	339.190,04
10.301.1001.02.000037	MANUTENÇÃO DO BLOCO GESTÃO SUS	73.204,37	1.105.640,48	1.178.844,85
10.301.1201	DESENVOLVIMENTO EDUCACIONAL	201.011,42	578.664,70	779.676,12
10.301.1201.02.000056	PROGRAMA AGENTES COMUNITÁRIAS DE SAÚDE	42.491,41	457.787,01	500.278,42
10.301.1201.02.000057	MANUTENÇÃO DA SAÚDE BUCAL	158.520,01	120.877,69	279.397,70
10.302	Assistência Hospitalar e Ambulatorial	0,00	501.064,57	501.064,57
10.302.1001	SAÚDE COM QUALIDADE	0,00	501.064,57	501.064,57
10.302.1001.02.000033	MAC ATENÇÃO A SAÚDE MÉDIA E ALTA COMPLEXIDADE -	0,00	501.064,57	501.064,57
10.304	Vigilância Sanitária	31.224,05	0,00	31.224,05
10.304.1001	SAÚDE COM QUALIDADE	31.224,05	0,00	31.224,05
10.304.1001.02.000035	VIGILÂNCIA SANITÁRIA	31.224,05	0,00	31.224,05
10.305	Vigilância Epidemiológica	2.574,13	53.304,62	55.878,75
10.305.1001	SAÚDE COM QUALIDADE	2.574,13	53.304,62	55.878,75
10.305.1001.02.000034	VIGILÂNCIA EM SAÚDE (EPIDEMIOLOGIA E CONTROLE DE DOENÇAS)	2.574,13	53.304,62	55.878,75
10.306	Alimentação e Nutrição	317.824,76	105.825,81	423.650,57
10.306.1002	ALIMENTAÇÃO ESCOLAR	317.824,76	105.825,81	423.650,57
10.306.1002.02.000038	PROGRAMA MERENDA ESCOLAR	317.824,76	105.825,81	423.650,57
12	Educação	2.210.648,84	5.275.877,82	7.486.526,66
12.361	Ensino Fundamental	1.984.410,39	4.521.459,35	6.505.869,74
12.361.1201	DESENVOLVIMENTO EDUCACIONAL	1.984.410,39	4.521.459,35	6.505.869,74
12.361.1201.02.000039	MANUTENÇÃO DO ENSINO FUNDAMENTAL	967.422,96	3.848.002,04	4.815.425,00
12.361.1201.02.000040	MANUTENÇÃO DO TRANSPORTE ESCOLAR	288.315,74	673.457,31	961.773,05
12.361.1201.02.000055	MANUTENÇÃO DA SECRETARIA DE EDUCAÇÃO, CULTURA E ESPORTES	728.671,69	0,00	728.671,69
12.364	Ensino Superior	49.204,00	0,00	49.204,00
12.364.1201	DESENVOLVIMENTO EDUCACIONAL	49.204,00	0,00	49.204,00
12.364.1201.02.000042	APOIO AO ENSINO SUPERIOR	49.204,00	0,00	49.204,00
12.365	Educação Infantil	153.634,45	754.418,47	908.052,92
12.365.1201	DESENVOLVIMENTO EDUCACIONAL	153.634,45	754.418,47	908.052,92
12.365.1201.02.000043	MANUTENÇÃO DA EDUCAÇÃO INFANTIL	153.634,45	754.418,47	908.052,92
12.367	Educação Especial	23.400,00	0,00	23.400,00
12.367.1201	DESENVOLVIMENTO EDUCACIONAL	23.400,00	0,00	23.400,00
12.367.1201.02.000044	APOIO AO ENSINO ESPECIAL	23.400,00	0,00	23.400,00
13	Cultura	87.958,00	0,00	87.958,00
13.392	Difusão Cultural	87.958,00	0,00	87.958,00
13.392.1301	DESENVOLVIMENTO CULTURAL	87.958,00	0,00	87.958,00
13.392.1301.02.000045	MANUTENÇÃO DAS FESTIVIDADES E ATIVIDADES CULTURAIS	87.958,00	0,00	87.958,00
15	Urbanismo	563.792,81	670.714,16	1.234.506,97
15.451	Infra-Estrutura Urbana	23.945,71	230.415,58	254.361,29
15.451.1501	URBANIZAÇÃO DE VIAS	23.945,71	230.415,58	254.361,29
15.451.1501.01.000010	PAVIMENTAÇÃO DE RUAS E PASSEIOS	23.945,71	230.415,58	254.361,29
15.452	Serviços Urbanos	539.847,10	435.109,58	974.956,68
15.452.1502	SERVIÇOS DE UTILIDADE PÚBLICA	539.847,10	435.109,58	974.956,68

Município de IRANI
Competência: 2016

Código	Especificação	Ordinário	Vinculado	Total
15.452.1502.01.000011	OBRAS DE INFRAESTRUTURA URBANA	39.000,00	48.470,77	87.470,77
15.452.1502.02.000047	MANUTENÇÃO DOS SERVIÇOS URBANOS	500.847,10	386.638,81	887.485,91
15.782	Transporte Rodoviário	0,00	5.189,00	5.189,00
15.782.1503	TRÂNSITO SEGURO	0,00	5.189,00	5.189,00
15.782.1503.02.000046	SINALIZAÇÃO DE VIAS PÚBLICAS	0,00	5.189,00	5.189,00
16	Habitação	2.216,18	0,00	2.216,18
16.482	Habitação Urbana	2.216,18	0,00	2.216,18
16.482.1601	SISTEMA HABITACIONAL	2.216,18	0,00	2.216,18
16.482.1601.01.000012	APOIO AO SISTEMA HABITACIONAL	2.216,18	0,00	2.216,18
18	Gestão Ambiental	22.800,00	0,00	22.800,00
18.541	Preservação e Conservação Ambiental	22.800,00	0,00	22.800,00
18.541.1801	CONSERVAÇÃO AMBIENTAL	22.800,00	0,00	22.800,00
18.541.1801.02.000048	PROTEÇÃO AMBIENTAL	22.800,00	0,00	22.800,00
20	Agricultura	323.469,14	47.706,00	371.175,14
20.606	Extensão Rural	321.790,14	0,00	321.790,14
20.606.2001	ASSISTÊNCIA AO PRODUTOR RURAL	321.790,14	0,00	321.790,14
20.606.2001.02.000049	MANUTENÇÃO DA SECRETARIA DA AGRICULTURA	321.790,14	0,00	321.790,14
20.608	Promoção da Produção Agropecuária	1.679,00	47.706,00	49.385,00
20.608.2001	ASSISTÊNCIA AO PRODUTOR RURAL	1.679,00	47.706,00	49.385,00
20.608.2001.01.000014	AQUISIÇÃO DE MÁQUINAS E IMPLEMENTOS AGRÍCOLAS	1.679,00	47.706,00	49.385,00
23	Comércio e Serviços	2.414,37	0,00	2.414,37
23.695	Turismo	2.414,37	0,00	2.414,37
23.695.2301	PROMOÇÃO DO TURISMO	2.414,37	0,00	2.414,37
23.695.2301.02.000050	MANUTENÇÃO DAS ATIVIDADES VOLTADAS AO TURISMO	2.414,37	0,00	2.414,37
26	Transporte	1.541.623,73	48.038,54	1.589.662,27
26.782	Transporte Rodoviário	1.541.623,73	48.038,54	1.589.662,27
26.782.2601	ESTRADAS VICINAIS	1.541.623,73	48.038,54	1.589.662,27
26.782.2601.02.000051	MANUTENÇÃO DOS TRANSPORTES E OBRAS	1.541.623,73	48.038,54	1.589.662,27
27	Desporto e Lazer	70.147,57	0,00	70.147,57
27.812	Desporto Comunitário	70.147,57	0,00	70.147,57
27.812.2701	ESPORTE É VIDA	70.147,57	0,00	70.147,57
27.812.2701.02.000052	MANUTENÇÃO DAS ATIVIDADES ESPORTIVAS	70.147,57	0,00	70.147,57
28	Encargos Especiais	446.103,51	0,00	446.103,51
28.846	Outros Encargos Especiais	446.103,51	0,00	446.103,51
28.846.2800	OUTROS ENCARGOS ESPECIAIS	446.103,51	0,00	446.103,51
28.846.2800.09.000000	ENCARGOS GERAIS DO MUNICÍPIO	446.103,51	0,00	446.103,51
Total Geral		13.351.009,88	9.128.352,20	22.479.362,08

Município de IRANI
Competência: 2016

Unidade Orçamentária / Função de Governo	Legislativa	Judiciária	Essencial à Justiça	Administração	Defesa Nacional	Segurança Pública
01001 - CAMARA MUNICIPAL DE VEREADORES	957.613,80					
02001 - GABINETE DO PREFEITO E VICE				399.554,75		
02002 - SECRETARIA DA ADMINISTRAÇÃO E GESTÃO				1.863.830,21		
02003 - SECRETARIA MUNIC. DE EDUCAÇÃO, CULTURA E ESPORTES						
02004 - SECRETARIA M. DE TRANSPORTES OBRAS E URBANISMO						77.549,28
02005 - Encargos Gerais do Município						
02006 - Reserva de Contingência						
02007 - FUNDEC-Fundo Municipal da Defesa Civil						1.099,75
02008 - Fundo Rotativo Habitacional						
02009 - Fundo Municipal da Infancia e do Adolescente						
02010 - FUNDO AGROPECUÁRIO						
03001 - FUNDO MUNICIPAL DE SAÚDE DE IRANI						
04001 - FUNDO MUNICIPAL DA ASSISTENCIA SOCIAL DE IRANI						
04002 - FUNDO MUNICIPAL DO IDOSO						
Total:	957.613,80			2.263.384,96		78.649,03

Unidade Orçamentária / Função de Governo	Relações Exteriores	Assistência Social	Previdência Social	Saúde	Trabalho	Educação
01001 - CAMARA MUNICIPAL DE VEREADORES						
02001 - GABINETE DO PREFEITO E VICE						
02002 - SECRETARIA DA ADMINISTRAÇÃO E GESTÃO						
02003 - SECRETARIA MUNIC. DE EDUCAÇÃO, CULTURA E ESPORTES				423.650,57		7.486.526,66
02004 - SECRETARIA M. DE TRANSPORTES OBRAS E URBANISMO						
02005 - Encargos Gerais do Município		134.904,25				
02006 - Reserva de Contingência						
02007 - FUNDEC-Fundo Municipal da Defesa Civil						
02008 - Fundo Rotativo Habitacional						
02009 - Fundo Municipal da Infancia e do Adolescente		2.000,00				
02010 - FUNDO AGROPECUÁRIO						
03001 - FUNDO MUNICIPAL DE SAÚDE DE IRANI				6.351.902,86		
04001 - FUNDO MUNICIPAL DA ASSISTENCIA SOCIAL DE IRANI		938.315,32				
04002 - FUNDO MUNICIPAL DO IDOSO		15.430,62				
Total:		1.090.650,19		6.775.553,43		7.486.526,66

Unidade Orçamentária / Função de Governo	Cultura	Direitos da Cidadania	Urbanismo	Habitação	Saneamento	Gestão Ambiental
01001 - CAMARA MUNICIPAL DE VEREADORES						
02001 - GABINETE DO PREFEITO E VICE						
02002 - SECRETARIA DA ADMINISTRAÇÃO E GESTÃO						
02003 - SECRETARIA MUNIC. DE EDUCAÇÃO, CULTURA E ESPORTES	87.958,00					
02004 - SECRETARIA M. DE TRANSPORTES OBRAS E URBANISMO				1.234.506,97		
02005 - Encargos Gerais do Município						

Município de IRANI
Competência: 2016

Unidade Orçamentária / Função de Governo	Cultura	Direitos da Cidadania	Urbanismo	Habitação	Saneamento	Gestão Ambiental
02006 - Reserva de Contingência						
02007 - FUNDEC-Fundo Municipal da Defesa Civil						
02008 - Fundo Rotativo Habitacional				2.216,18		
02009 - Fundo Municipal da Infancia e do Adolescente						
02010 - FUNDO AGROPECUÁRIO						22.800,00
03001 - FUNDO MUNICIPAL DE SAÚDE DE IRANI						
04001 - FUNDO MUNICIPAL DA ASSISTENCIA SOCIAL DE IRANI						
04002 - FUNDO MUNICIPAL DO IDOSO						
Total:	87.958,00		1.234.506,97	2.216,18		22.800,00

Unidade Orçamentária / Função de Governo	Ciência e Tecnologia	Agricultura	Organização Agrária	Indústria	Comércio e Serviços	Comunicações
01001 - CAMARA MUNICIPAL DE VEREADORES						
02001 - GABINETE DO PREFEITO E VICE						
02002 - SECRETARIA DA ADMINISTRAÇÃO E GESTÃO					2.414,37	
02003 - SECRETARIA MUNIC. DE EDUCAÇÃO, CULTURA E ESPORTES						
02004 - SECRETARIA M. DE TRANSPORTES OBRAS E URBANISMO						
02005 - Encargos Gerais do Município						
02006 - Reserva de Contingência						
02007 - FUNDEC-Fundo Municipal da Defesa Civil						
02008 - Fundo Rotativo Habitacional						
02009 - Fundo Municipal da Infancia e do Adolescente						
02010 - FUNDO AGROPECUÁRIO			371.175,14			
03001 - FUNDO MUNICIPAL DE SAÚDE DE IRANI						
04001 - FUNDO MUNICIPAL DA ASSISTENCIA SOCIAL DE IRANI						
04002 - FUNDO MUNICIPAL DO IDOSO						
Total:			371.175,14		2.414,37	

Unidade Orçamentária / Função de Governo	Energia	Transporte	Desporto e Lazer	Encargos Especiais	Reserva Contingência	Total
01001 - CAMARA MUNICIPAL DE VEREADORES						957.613,80
02001 - GABINETE DO PREFEITO E VICE						399.554,75
02002 - SECRETARIA DA ADMINISTRAÇÃO E GESTÃO						1.866.244,58
02003 - SECRETARIA MUNIC. DE EDUCAÇÃO, CULTURA E ESPORTES			70.147,57			8.068.282,80
02004 - SECRETARIA M. DE TRANSPORTES OBRAS E URBANISMO		1.589.662,27				2.901.718,52
02005 - Encargos Gerais do Município				446.103,51		581.007,76
02006 - Reserva de Contingência						
02007 - FUNDEC-Fundo Municipal da Defesa Civil						1.099,75
02008 - Fundo Rotativo Habitacional						2.216,18
02009 - Fundo Municipal da Infancia e do Adolescente						2.000,00
02010 - FUNDO AGROPECUÁRIO						393.975,14
03001 - FUNDO MUNICIPAL DE SAÚDE DE IRANI						6.351.902,86

Município de IRANI

Competência: 2016

Unidade Orçamentária / Função de Governo	Energia	Transporte	Desporto e Lazer	Encargos Especiais	Reserva Contingência	Total
04001 - FUNDO MUNICIPAL DA ASSISTENCIA SOCIAL DE IRANI						938.315,32
04002 - FUNDO MUNICIPAL DO IDOSO						15.430,62
Total:		1.589.662,27	70.147,57	446.103,51		22.479.362,08



Comparativo da Receita Orçada com a Arrecadada - Anexo 10

Município de IRANI

Competência: 2016

Código	Especificação	Orçada	Arrecadada	Diferença	
				Para Mais	Para Menos
	RECEITAS	28.639.297,70	29.201.435,39	562.137,69	0,00
10000000	Receitas Correntes	28.009.275,70	27.648.673,74	0,00	360.601,96
11000000	Receita Tributária	1.514.180,00	2.087.888,07	573.708,07	0,00
11100000	Impostos	1.355.200,00	1.533.323,34	178.123,34	0,00
11120000	Impostos sobre o Patrimônio e a Renda	822.800,00	832.444,48	9.644,48	0,00
11120200	Imposto sobre a Propriedade Predial e Territorial Urbana	314.600,00	326.569,08	11.969,08	0,00
	Recursos Ordinários	188.760,00	195.940,99	7.180,99	0,00
	Receitas de Impostos e Transf de Impostos: Educação	78.650,00	81.642,64	2.992,64	0,00
	Receitas de Impostos e Transf de impostos: Saúde	47.190,00	48.985,45	1.795,45	0,00
11120400	Imposto sobre a Renda e Proventos de Qualquer Natureza	266.200,00	333.616,86	67.416,86	0,00
11120431	Imposto de Renda Retido nas Fontes sobre os Rendimentos do Trabalho	266.200,00	333.616,86	67.416,86	0,00
	Recursos Ordinários	159.720,00	200.170,00	40.450,00	0,00
	Receitas de Impostos e Transf de Impostos: Educação	66.550,00	83.404,51	16.854,51	0,00
	Receitas de Impostos e Transf de impostos: Saúde	39.930,00	50.042,35	10.112,35	0,00
11120800	Imposto sobre Transmissão "Inter Vivos" de Bens Imóveis e de Direitos Reais sobre Imóveis	242.000,00	172.258,54	0,00	69.741,46
	Recursos Ordinários	145.200,00	103.355,06	0,00	41.844,94
	Receitas de Impostos e Transf de Impostos: Educação	60.500,00	43.064,68	0,00	17.435,32
	Receitas de Impostos e Transf de impostos: Saúde	36.300,00	25.838,80	0,00	10.461,20
11130000	Impostos sobre a Produção e a Circulação	532.400,00	700.878,86	168.478,86	0,00
11130500	Imposto sobre Serviços de Qualquer Natureza	532.400,00	700.878,86	168.478,86	0,00
11130501	Imposto sobre Serviços de Qualquer Natureza	422.400,00	495.471,19	73.071,19	0,00
	Recursos Ordinários	253.440,00	297.276,60	43.836,60	0,00
	Receitas de Impostos e Transf de Impostos: Educação	105.600,00	123.871,03	18.271,03	0,00
	Receitas de Impostos e Transf de impostos: Saúde	63.360,00	74.323,56	10.963,56	0,00
11130502	Adicional ISS - Fundo Municipal de Combate à Pobreza	110.000,00	205.407,67	95.407,67	0,00
	Recursos Ordinários	66.000,00	123.244,41	57.244,41	0,00
	Receitas de Impostos e Transf de Impostos: Educação	27.500,00	51.352,11	23.852,11	0,00
	Receitas de Impostos e Transf de impostos: Saúde	16.500,00	30.811,15	14.311,15	0,00
11200000	Taxas	137.980,00	518.050,15	380.070,15	0,00
11210000	Taxas pelo Exercício do Poder de Polícia	101.820,00	202.184,16	100.364,16	0,00
11211700	Taxa de Fiscalização de Vigilância Sanitária	18.150,00	12.057,36	0,00	6.092,64
	Receitas de Impostos e Transf de impostos: Saúde	18.150,00	12.057,36	0,00	6.092,64
11212500	Taxa de Licença para Funcionamento de Estabelecimentos Comerciais, Indústrias e Prestadoras de Servi	58.900,00	103.949,22	45.049,22	0,00
	Recursos Ordinários	58.900,00	103.949,22	45.049,22	0,00
11212900	Taxa de Licença para Execução de Obras	6.620,00	53.651,56	47.031,56	0,00
	Recursos Ordinários	6.620,00	53.651,56	47.031,56	0,00
11219900	Outras Taxas pelo Exercício do Poder de Polícia	18.150,00	32.526,02	14.376,02	0,00
	Recursos Ordinários	18.150,00	32.526,02	14.376,02	0,00
11220000	Taxas pela Prestação de Serviços	36.160,00	315.865,99	279.705,99	0,00
11229000	Taxa de Limpeza Pública	9.360,00	212.781,13	203.421,13	0,00
	Recursos Ordinários	9.360,00	212.781,13	203.421,13	0,00
11229900	Outras Taxas pela Prestação de Serviços	26.800,00	103.084,86	76.284,86	0,00
	Recursos Ordinários	26.800,00	103.084,86	76.284,86	0,00
11300000	Contribuição de Melhoria	21.000,00	36.514,58	15.514,58	0,00

Município de IRANI

Competência: 2016

Código	Especificação	Orçada	Arrecadada	Diferença	
				Para Mais	Para Menos
11300400	Contribuição de Melhoria para Pavimentação e Obras Complementares	21.000,00	36.514,58	15.514,58	0,00
	Recursos Ordinários	21.000,00	36.514,58	15.514,58	0,00
12000000	Receitas de Contribuições	337.700,00	436.332,42	98.632,42	0,00
12300000	Contribuição para o Custeio do Serviço de Iluminação Pública	337.700,00	436.332,42	98.632,42	0,00
	Contribuição para o Custeio dos Serviços de Iluminação Pública - COSIP	337.700,00	436.332,42	98.632,42	0,00
13000000	Receita Patrimonial	87.348,00	274.501,28	187.153,28	0,00
13200000	Receitas de Valores Mobiliários	87.348,00	274.501,28	187.153,28	0,00
13250000	Remuneração de Depósitos Bancários	87.348,00	274.501,28	187.153,28	0,00
	Recursos Ordinários	47.142,00	93.213,60	46.071,60	0,00
	Receitas de Impostos e Transf de Impostos: Educação	2.541,00	298,35	0,00	2.242,65
	Receitas de Impostos e Transf de impostos: Saúde	5.060,00	6.203,46	1.143,46	0,00
	Contribuição de Intervenção no Domínio Econômico - CIDE	0,00	451,25	451,25	0,00
	Contribuição para o Custeio dos Serviços de Iluminação Pública - COSIP	2.310,00	1.889,95	0,00	420,05
	FIA Imposto de Renda	0,00	103,99	103,99	0,00
	Convênio de Trânsito - Militar	242,00	799,45	557,45	0,00
	Convênio de Trânsito - Prefeitura	242,00	768,74	526,74	0,00
	Transf. do FUNDEF/FUNDEB - (aplic. remuneração dos prof. do Magist. em efet exercício na Ed. Bá	7.260,00	14.425,52	7.165,52	0,00
	Transferências do FUNDEF/FUNDEB - (aplicação em outras despesas da Educação Básica)	4.840,00	9.617,02	4.777,02	0,00
	Transferências de Convênios – União/Saúde	1.210,00	3.786,50	2.576,50	0,00
	Transferências de Convênios – União/Outros (não relacionados à educação/saúde/assistência socia	0,00	19.237,85	19.237,85	0,00
	Transferências do Sistema Único de Assistência Social – SUAS/União	4.465,00	12.797,39	8.332,39	0,00
	Salário-Educação	605,00	43.039,19	42.434,19	0,00
	Outras Transferências do Fundo Nacional de Desenvolvimento da Educação – FNDE (não repassadas p	946,00	18.273,73	17.327,73	0,00
	Transferências do Sistema Único de Saúde – SUS/União	6.897,00	12.954,81	6.057,81	0,00
	Fundo Especial do Petróleo e Transferências Decorrentes de Compensação Financeira pela Exploraç	605,00	5.642,94	5.037,94	0,00
	Transferências de Convênios – Estado/Assistência Social	0,00	17.441,81	17.441,81	0,00
	Transferências de Convênios – Estado/Educação	0,00	410,60	410,60	0,00
	Transferências do Sistema Único de Assistência Social – SUAS/Estado	1.146,00	7.835,06	6.689,06	0,00
	Transferências do Sistema Único de Saúde – SUS/Estado	1.122,00	1.586,00	464,00	0,00
	Alienações de Bens destinados a Programas de Saúde	605,00	0,00	0,00	605,00
	Transferências de Convênios – União/Saúde	0,00	790,64	790,64	0,00
	Transferências de Convênios – União/Outros (não relacionados à educação/saúde/assistência socia	0,00	732,09	732,09	0,00
	Transferências de Convênios – Estado/Outros (não relacionados à educação/saúde/assistência socia	0,00	663,13	663,13	0,00
	Transferências do Sistema Único de Assistência Social – SUAS/Estado	110,00	0,98	0,00	109,02
	Transferências do Sistema Único de Saúde – SUS/Estado	0,00	441,61	441,61	0,00
	Transferências de Convênios – União/Saúde	0,00	1.095,62	1.095,62	0,00
14000000	Receita Agropecuária	9.360,00	0,00	0,00	9.360,00
14900000	Outras Receitas Agropecuárias	9.360,00	0,00	0,00	9.360,00
	Recursos Ordinários	9.360,00	0,00	0,00	9.360,00
16000000	Receita de Serviços	40.750,00	36.030,26	0,00	4.719,74
16001300	Serviços Administrativos	6.050,00	2.495,00	0,00	3.555,00
16001399	Outros Serviços Administrativos	6.050,00	2.495,00	0,00	3.555,00
	Recursos Ordinários	6.050,00	2.495,00	0,00	3.555,00

Município de IRANI

Competência: 2016

Código	Especificação	Orçada	Arrecadada	Diferença	
				Para Mais	Para Menos
16009900	Outros Serviços	34.700,00	33.535,26	0,00	1.164,74
	Recursos Ordinários	34.700,00	33.535,26	0,00	1.164,74
17000000	Transferências Correntes	25.871.591,70	24.505.575,74	0,00	1.366.015,96
17200000	Transferências Intergovernamentais	25.670.781,70	24.286.572,21	0,00	1.384.209,49
17210000	Transferências da União	11.127.011,70	10.665.259,08	0,00	461.752,62
17210100	Participação na Receita da União	7.405.200,00	7.062.978,83	0,00	342.221,17
17210102	Cota-Parte do Fundo de Participação dos Municípios - Cota Mensal	7.381.000,00	6.724.099,88	0,00	656.900,12
	Recursos Ordinários	4.428.600,00	4.034.459,91	0,00	394.140,09
	Receitas de Impostos e Transf de Impostos: Educação	1.845.250,00	1.681.024,99	0,00	164.225,01
	Receitas de Impostos e Transf de impostos: Saúde	1.107.150,00	1.008.614,98	0,00	98.535,02
17210103	Cota-Parte do Fundo de Participação do Municípios – 1% Cota entregue no mês de dezembro	0,00	297.185,64	297.185,64	0,00
	Recursos Ordinários	0,00	297.185,64	297.185,64	0,00
17210105	Cota-Parte do Imposto Sobre a Propriedade Territorial Rural	24.200,00	23.683,82	0,00	516,18
	Recursos Ordinários	14.520,00	14.210,26	0,00	309,74
	Receitas de Impostos e Transf de Impostos: Educação	6.050,00	5.921,00	0,00	129,00
	Receitas de Impostos e Transf de impostos: Saúde	3.630,00	3.552,56	0,00	77,44
17210113	Cota-Parte da Contribuição de Intervenção no Domínio Econômico	0,00	18.009,49	18.009,49	0,00
	Contribuição de Intervenção no Domínio Econômico - CIDE	0,00	18.009,49	18.009,49	0,00
17212200	Transferência da Compensação Financeira pela Exploração de Recursos Naturais	101.640,00	51.321,01	0,00	50.318,99
17212270	Cota-Parte do Fundo Especial do Petróleo – FEP	101.640,00	51.321,01	0,00	50.318,99
	Fundo Especial do Petróleo e Transferências Decorrentes de Compensação Financeira pela Exploraç	101.640,00	51.321,01	0,00	50.318,99
17213300	Transferência de Recursos do Sistema Único de Saúde – SUS – Repasses Fundo a Fundo	2.219.144,62	2.453.888,98	234.744,36	0,00
	Receitas de Impostos e Transf de impostos: Saúde	7.920,00	12.752,82	4.832,82	0,00
	Transferências do Sistema Único de Saúde – SUS/União	2.211.224,62	2.441.136,16	229.911,54	0,00
17213400	Transferências de Recursos do Fundo Nacional de Assistência Social – FNAS	359.637,08	231.551,39	0,00	128.085,69
	Transferências do Sistema Único de Assistência Social – SUAS/União	359.637,08	231.551,39	0,00	128.085,69
17213500	Transferências de Recursos do Fundo Nacional do Desenvolvimento da Educação – FNDE	918.390,00	585.939,10	0,00	332.450,90
17213501	Transferências do Salário-Educação	508.200,00	415.104,28	0,00	93.095,72
	Salário-Educação	508.200,00	415.104,28	0,00	93.095,72
17213502	Transferências Diretas do FNDE referentes ao Programa Dinheiro Direto na Escola – PDDE	4.840,00	8.395,22	3.555,22	0,00
	Outras Transferências do Fundo Nacional de Desenvolvimento da Educação – FNDE (não repassadas p	4.840,00	8.395,22	3.555,22	0,00
17213503	Transferências Diretas do FNDE referentes ao Programa Nacional de Alimentação Escolar – PNAE	326.700,00	119.180,00	0,00	207.520,00
	Outras Transferências do Fundo Nacional de Desenvolvimento da Educação – FNDE (não repassadas p	326.700,00	119.180,00	0,00	207.520,00
17213504	Transferências Diretas do FNDE referentes ao Programa Nacional de Apoio ao Transporte do Escolar – P	78.650,00	29.519,99	0,00	49.130,01
	Outras Transferências do Fundo Nacional de Desenvolvimento da Educação – FNDE (não repassadas p	78.650,00	29.519,99	0,00	49.130,01
17213599	Outras Transferências Diretas do Fundo Nacional do Desenvolvimento da Educação – FNDE	0,00	13.739,61	13.739,61	0,00
	Outras Transferências do Fundo Nacional de Desenvolvimento da Educação – FNDE (não repassadas p	0,00	13.739,61	13.739,61	0,00
17213600	Transferência Financeira do ICMS – Desoneração – L.C. Nº 87/96	48.400,00	30.814,44	0,00	17.585,56
	Recursos Ordinários	29.040,00	18.488,64	0,00	10.551,36
	Receitas de Impostos e Transf de Impostos: Educação	12.100,00	7.703,64	0,00	4.396,36
	Receitas de Impostos e Transf de impostos: Saúde	7.260,00	4.622,16	0,00	2.637,84

Município de IRANI

Competência: 2016

Código	Especificação	Orçada	Arrecadada	Diferença	
				Para Mais	Para Menos
17219900	Outras Transferências da União	74.600,00	248.765,33	174.165,33	0,00
	Recursos Ordinários	74.600,00	248.765,33	174.165,33	0,00
17220000	Transferências dos Estados	9.534.370,00	8.916.346,40	0,00	618.023,60
17220100	Participação na Receita dos Estados	9.249.240,00	8.683.183,56	0,00	566.056,44
17220101	Cota-Parte do ICMS	8.228.000,00	7.724.677,58	0,00	503.322,42
	Recursos Ordinários	4.936.800,00	4.634.806,22	0,00	301.993,78
	Receitas de Impostos e Transf de Impostos: Educação	2.057.000,00	1.931.169,67	0,00	125.830,33
	Receitas de Impostos e Transf de impostos: Saúde	1.234.200,00	1.158.701,69	0,00	75.498,31
17220102	Cota-Parte do IPVA	895.400,00	848.122,54	0,00	47.277,46
	Recursos Ordinários	537.240,00	508.873,11	0,00	28.366,89
	Receitas de Impostos e Transf de Impostos: Educação	223.850,00	212.030,97	0,00	11.819,03
	Receitas de Impostos e Transf de impostos: Saúde	134.310,00	127.218,46	0,00	7.091,54
17220104	Cota-Parte do IPI - Municípios	125.840,00	110.383,44	0,00	15.456,56
	Recursos Ordinários	75.504,00	66.230,02	0,00	9.273,98
	Receitas de Impostos e Transf de Impostos: Educação	31.460,00	27.595,91	0,00	3.864,09
	Receitas de Impostos e Transf de impostos: Saúde	18.876,00	16.557,51	0,00	2.318,49
17223300	Transferência de Recursos do Estado para Programas de Saúde – Repasse Fundo a Fundo	213.630,00	211.229,37	0,00	2.400,63
	Transferências do Sistema Único de Saúde – SUS/Estado	183.630,00	197.369,37	13.739,37	0,00
	Transferências do Sistema Único de Saúde – SUS/Estado	30.000,00	13.860,00	0,00	16.140,00
17229900	Outras Transferências dos Estados	71.500,00	21.933,47	0,00	49.566,53
	Transferências do Sistema Único de Assistência Social – SUAS/Estado	66.000,00	21.933,47	0,00	44.066,53
	Transferências do Sistema Único de Assistência Social – SUAS/Estado	5.500,00	0,00	0,00	5.500,00
17240000	Transferências Multigovernamentais	5.009.400,00	4.704.966,73	0,00	304.433,27
17240100	Transferências de Recursos do Fundo de Manutenção e Desenvolvimento da Educação Básica e de Valoriza	5.009.400,00	4.704.966,73	0,00	304.433,27
	Transf. do FUNDEF/FUNDEB - (aplic. remuneração dos prof. do Magist. em efet exercício na Ed. Bá	3.005.640,00	2.822.980,06	0,00	182.659,94
	Transferências do FUNDEF/FUNDEB - (aplicação em outras despesas da Educação Básica)	2.003.760,00	1.881.986,67	0,00	121.773,33
17500000	Transferências de Pessoas	6.000,00	2.165,01	0,00	3.834,99
	FIA Imposto de Renda	6.000,00	2.165,01	0,00	3.834,99
17600000	Transferências de Convênios	194.810,00	216.838,52	22.028,52	0,00
17620000	Transferência de Convênios dos Estados e do Distrito Federal e de Suas Entidades	194.810,00	206.576,11	11.766,11	0,00
17620200	Transferências de Convênio dos Estados Destinadas a Programas de Educação	194.810,00	206.576,11	11.766,11	0,00
	Transferências de Convênios – Estado/Educação	194.810,00	206.576,11	11.766,11	0,00
17640000	Transferência de Convênios de Instituições Privadas	0,00	10.262,41	10.262,41	0,00
	Transferências de Convênios – União/Outros (não relacionados à educação/saúde/assistência socia	0,00	10.262,41	10.262,41	0,00
19000000	Outras Receitas Correntes	148.346,00	308.345,97	159.999,97	0,00
19100000	Multas e Juros de Mora	61.347,00	54.500,52	0,00	6.846,48
19110000	Multas e Juros de Mora dos Tributos	8.712,00	10.343,47	1.631,47	0,00
19113800	Multas e Juros de Mora do Imposto sobre a Propriedade Predial e Territorial Urbana – IPTU	1.452,00	2.581,97	1.129,97	0,00
	Recursos Ordinários	871,20	1.550,09	678,89	0,00
	Receitas de Impostos e Transf de Impostos: Educação	363,00	644,99	281,99	0,00
	Receitas de Impostos e Transf de impostos: Saúde	217,80	386,89	169,09	0,00
19119900	Multas e Juros de Mora de Outros Tributos	7.260,00	7.761,50	501,50	0,00
19119901	Multas e Juros de Mora de Outros Tributos	7.260,00	7.761,50	501,50	0,00

Comparativo da Receita Orçada com a Arrecadada - Anexo 10

Município de IRANI

Competência: 2016

Código	Especificação	Orçada	Arrecadada	Diferença	
				Para Mais	Para Menos
	Recursos Ordinários	7.260,00	7.761,50	501,50	0,00
19130000	Multa e Juros de Mora da Dívida Ativa dos Tributos	15.730,00	12.452,37	0,00	3.277,63
19131100	Multas e Juros de Mora da Dívida Ativa do Imposto sobre a Propriedade Predial e Territorial Urbana –	9.680,00	7.100,05	0,00	2.579,95
	Recursos Ordinários	5.808,00	4.259,70	0,00	1.548,30
	Receitas de Impostos e Transf de Impostos: Educação	2.420,00	1.775,25	0,00	644,75
	Receitas de Impostos e Transf de impostos: Saúde	1.452,00	1.065,10	0,00	386,90
19131300	Multas e Juros de Mora da Dívida Ativa do Imposto sobre Serviços de Qualquer Natureza – ISS	1.210,00	255,97	0,00	954,03
	Recursos Ordinários	726,00	153,14	0,00	572,86
	Receitas de Impostos e Transf de Impostos: Educação	302,50	64,54	0,00	237,96
	Receitas de Impostos e Transf de impostos: Saúde	181,50	38,29	0,00	143,21
19139900	Multas e Juros de Mora da Dívida Ativa de Outros Tributos	4.840,00	5.096,35	256,35	0,00
	Recursos Ordinários	4.840,00	5.096,35	256,35	0,00
19180000	Multas e Juros de Mora de Outras Receitas	605,00	0,00	0,00	605,00
19189900	Outras Multas e Juros de Mora	605,00	0,00	0,00	605,00
19189902	Outras Multas e Juros de Mora - Financeiras	605,00	0,00	0,00	605,00
	Recursos Ordinários	605,00	0,00	0,00	605,00
19190000	Multas de Outras Origens	36.300,00	31.704,68	0,00	4.595,32
19191500	Multas Previstas na Legislação de Trânsito	36.300,00	31.704,68	0,00	4.595,32
	Convênio de Trânsito - Militar	0,00	10.320,47	10.320,47	0,00
	Convênio de Trânsito - Civil	12.705,00	11.096,65	0,00	1.608,35
	Convênio de Trânsito - Prefeitura	23.595,00	10.287,56	0,00	13.307,44
19200000	Indenizações e Restituições	12.100,00	147.245,90	135.145,90	0,00
19210000	Indenizações	0,00	94.605,90	94.605,90	0,00
19219900	Outras Indenizações	0,00	94.605,90	94.605,90	0,00
	Recursos Ordinários	0,00	94.605,90	94.605,90	0,00
19220000	Restituições	12.100,00	52.640,00	40.540,00	0,00
19229900	Outras Restituições	12.100,00	52.640,00	40.540,00	0,00
	Recursos Ordinários	12.100,00	52.640,00	40.540,00	0,00
19300000	Receita da Dívida Ativa	62.315,00	81.832,49	19.517,49	0,00
19310000	Receita da Dívida Ativa Tributária	61.710,00	81.832,49	20.122,49	0,00
19311100	Receita da Dívida Ativa do Imposto sobre a Propriedade Predial e Territorial Urbana – IPTU	41.140,00	46.129,92	4.989,92	0,00
	Recursos Ordinários	24.684,00	27.677,64	2.993,64	0,00
	Receitas de Impostos e Transf de Impostos: Educação	10.285,00	11.532,71	1.247,71	0,00
	Receitas de Impostos e Transf de impostos: Saúde	6.171,00	6.919,57	748,57	0,00
19311200	Receita da Dívida Ativa do Imposto sobre a Transmissão Inter-Vivos de Bens Imóveis – ITBI	0,00	852,00	852,00	0,00
	Recursos Ordinários	0,00	511,20	511,20	0,00
	Receitas de Impostos e Transf de Impostos: Educação	0,00	213,00	213,00	0,00
	Receitas de Impostos e Transf de impostos: Saúde	0,00	127,80	127,80	0,00
19311300	Receita da Dívida Ativa do Imposto sobre Serviços de Qualquer Natureza – ISS	2.420,00	2.900,25	480,25	0,00
	Recursos Ordinários	1.452,00	1.740,13	288,13	0,00
	Receitas de Impostos e Transf de Impostos: Educação	605,00	725,07	120,07	0,00
	Receitas de Impostos e Transf de impostos: Saúde	363,00	435,05	72,05	0,00
19319900	Receita da Dívida Ativa de Outros Tributos	18.150,00	31.950,32	13.800,32	0,00

Comparativo da Receita Orçada com a Arrecadada - Anexo 10

Município de IRANI
Competência: 2016

Código	Especificação	Orçada	Arrecadada	Diferença	
				Para Mais	Para Menos
19319901	Receita da Dívida Ativa de Outros Tributos – Principal	18.150,00	31.950,32	13.800,32	0,00
	Recursos Ordinários	18.150,00	31.950,32	13.800,32	0,00
19320000	Receita da Dívida Ativa não tributária	605,00	0,00	0,00	605,00
19329900	Receita da Dívida Ativa Não Tributária de Outras Receitas	605,00	0,00	0,00	605,00
19329901	Receita da Dívida Ativa Não-Tributária de Outras Receitas – Principal	605,00	0,00	0,00	605,00
	Recursos Ordinários	605,00	0,00	0,00	605,00
19900000	Receitas Diversas	12.584,00	24.767,06	12.183,06	0,00
19909900	Outras Receitas	12.584,00	24.767,06	12.183,06	0,00
19909902	Outras Receitas - Financeiras	12.584,00	24.767,06	12.183,06	0,00
	Recursos Ordinários	3.993,00	18.425,87	14.432,87	0,00
	Receitas de Impostos e Transf de impostos: Saúde	8.591,00	4.093,99	0,00	4.497,01
	Transferências do Sistema Único de Assistência Social – SUAS/União	0,00	2.247,20	2.247,20	0,00
20000000	Receitas de Capital	630.022,00	1.552.761,65	922.739,65	0,00
21000000	Operações de Crédito	600.000,00	0,00	0,00	600.000,00
21100000	Operações de Crédito Internas	600.000,00	0,00	0,00	600.000,00
21190000	Outras Operações de Crédito Internas	600.000,00	0,00	0,00	600.000,00
	Operações de Crédito Internas - Outros Programas	600.000,00	0,00	0,00	600.000,00
23000000	Amortização de Empréstimos	30.000,00	4.405,65	0,00	25.594,35
23007000	Outras Amortizações de Empréstimos	30.000,00	4.405,65	0,00	25.594,35
23007002	Amortização de Empréstimos – Em Contratos	30.000,00	4.405,65	0,00	25.594,35
	Recursos Ordinários	30.000,00	4.405,65	0,00	25.594,35
24000000	Transferências de Capital	22,00	1.548.356,00	1.548.334,00	0,00
24700000	Transferências de Convênios	22,00	1.548.356,00	1.548.334,00	0,00
24710000	Transferência de Convênios da União e de suas Entidades	13,00	150.650,00	150.637,00	0,00
24710100	Transferências de Convênio da União para o Sistema Único de Saúde – SUS	2,00	3.000,00	2.998,00	0,00
	Transferências de Convênios – União/Saúde	2,00	3.000,00	2.998,00	0,00
24710200	Transferências de Convênio da União destinadas a Programas de Educação	3,00	0,00	0,00	3,00
	Transferências de Convênios – Estado/Educação	3,00	0,00	0,00	3,00
24719900	Outras Transferências de Convênios da União	8,00	147.650,00	147.642,00	0,00
	Transferências de Convênios – União/Outros (não relacionados à educação/saúde/assistência socia	7,00	147.650,00	147.643,00	0,00
	Transferências de Convênios – Estado/Assistência Social	1,00	0,00	0,00	1,00
24720000	Transferências de Convênios dos Estados e do Distrito Federal e de suas Entidades	9,00	1.397.706,00	1.397.697,00	0,00
24729900	Outras Transferências de Convênio dos Estados	9,00	1.397.706,00	1.397.697,00	0,00
	Transferências de Convênios – União/Outros (não relacionados à educação/saúde/assistência socia	9,00	0,00	0,00	9,00
	Transferências de Convênios – Estado/Assistência Social	0,00	1.350.000,00	1.350.000,00	0,00
	Transferências de Convênios – Estado/Outros (não relacionados à educação/saúde/assistência socia	0,00	47.706,00	47.706,00	0,00
	(...) DEDUÇÕES	-3.340.568,00	-3.092.353,85	248.214,15	0,00
10000000	Receitas Correntes	-3.340.568,00	-3.092.353,85	248.214,15	0,00
17000000	Transferências Correntes	-3.340.568,00	-3.092.353,85	248.214,15	0,00
17200000	Transferências Intergovernamentais	-3.340.568,00	-3.092.353,85	248.214,15	0,00
17210000	Transferências da União	-1.490.720,00	-1.355.719,10	135.000,90	0,00
17210100	Participação na Receita da União	-1.481.040,00	-1.349.556,26	131.483,74	0,00

Comparativo da Receita Orçada com a Arrecadada - Anexo 10

Município de IRANI
Competência: 2016

Código	Especificação	Orçada	Arrecadada	Diferença	
				Para Mais	Para Menos
17210102	Cota-Parte do Fundo de Participação dos Municípios - Cota Mensal	-1.476.200,00	-1.344.819,60	131.380,40	0,00
	Receitas de Impostos e Transf de Impostos: Educação	-1.476.200,00	-1.344.819,60	131.380,40	0,00
17210105	Cota-Parte do Imposto Sobre a Propriedade Territorial Rural	-4.840,00	-4.736,66	103,34	0,00
	Receitas de Impostos e Transf de Impostos: Educação	-4.840,00	-4.736,66	103,34	0,00
17213600	Transferência Financeira do ICMS – Desoneração – L.C. Nº 87/96	-9.680,00	-6.162,84	3.517,16	0,00
	Receitas de Impostos e Transf de Impostos: Educação	-9.680,00	-6.162,84	3.517,16	0,00
17220000	Transferências dos Estados	-1.849.848,00	-1.736.634,75	113.213,25	0,00
17220100	Participação na Receita dos Estados	-1.849.848,00	-1.736.634,75	113.213,25	0,00
17220101	Cota-Parte do ICMS	-1.645.600,00	-1.544.934,46	100.665,54	0,00
	Receitas de Impostos e Transf de Impostos: Educação	-1.645.600,00	-1.544.934,46	100.665,54	0,00
17220102	Cota-Parte do IPVA	-179.080,00	-169.623,58	9.456,42	0,00
	Receitas de Impostos e Transf de Impostos: Educação	-179.080,00	-169.623,58	9.456,42	0,00
17220104	Cota-Parte do IPI - Municípios	-25.168,00	-22.076,71	3.091,29	0,00
	Receitas de Impostos e Transf de Impostos: Educação	-25.168,00	-22.076,71	3.091,29	0,00
Totais		25.298.729,70	26.109.081,54	810.351,84	0,00

Município de IRANI

Competência: 2016

Unidade Gestora: Prefeitura Municipal de Irani

Código	Títulos	Autorizada R\$			Despesa Realizada	Diferenças
		Créd. Orçam. e Suplemen.	Créd. Esp. e Extraord.	Total		
02001	GABINETE DO PREFEITO E VICE	401.289,00	0,00	401.289,00	399.554,75	1.734,25
02001.04	Administração	401.289,00	0,00	401.289,00	399.554,75	1.734,25
02001.04.122	Administração Geral	401.289,00	0,00	401.289,00	399.554,75	1.734,25
02001.04.122.02.000022	GABINETE DO PREFEITO E VICE-PREFEITO	401.289,00	0,00	401.289,00	399.554,75	1.734,25
3.1.90.00.00	Aplicações Diretas	375.139,00	0,00	375.139,00	374.109,40	1.029,60
3.1.90.11.00	Vencimentos e Vantagens Fixas (Pessoal Civil)				308.607,79	
3.1.90.11.01	vencimentos e salários				300.733,64	
3.1.90.11.43	13º salário				7.874,15	
3.1.90.13.00	Obrigações Patronais				65.501,61	
3.1.90.13.02	contribuições previdenciárias – INSS				65.501,61	
3.3.90.00.00	Aplicações Diretas	26.150,00	0,00	26.150,00	25.445,35	704,65
3.3.90.14.00	Diárias Civil				10.000,00	
3.3.90.14.14	diárias no país – civil				10.000,00	
3.3.90.30.00	Material de Consumo				4.257,78	
3.3.90.30.01	combustíveis e lubrificantes automotivos				100,00	
3.3.90.30.51	materiais para conservação e manutenção de bens de uso comum do povo				4.050,00	
3.3.90.30.99	outros materiais de consumo				107,78	
3.3.90.33.00	Passagens e Despesas com Locomoção				2.061,57	
3.3.90.33.01	passagens para o país				2.061,57	
3.3.90.39.00	Outros Serviços de Terceiros (Pessoa Jurídica)				4.956,00	
3.3.90.39.12	locação de máquinas e equipamentos				636,00	
3.3.90.39.47	serviços de comunicação em geral				0,00	
3.3.90.39.88	serviços de publicidade e propaganda				500,00	
3.3.90.39.99	outros serviços de terceiros – pessoa jurídica				3.820,00	
3.3.90.46.00	Auxílio Alimentação				4.170,00	
3.3.90.46.01	auxilio-alimentação em pecúnia				4.170,00	

Município de IRANI
Competência: 2016

Código	Títulos	Autorizada R\$			Despesa Realizada	Diferenças
		Créd. Orçam. e Suplemen.	Créd. Esp. e Extraord.	Total		
02002	SECRETARIA DA ADMINISTRAÇÃO E GESTÃO	1.969.002,00	0,00	1.969.002,00	1.866.244,58	102.757,42
02002.04	Administração	1.959.100,00	0,00	1.959.100,00	1.863.830,21	95.269,79
02002.04.122	Administração Geral	1.959.100,00	0,00	1.959.100,00	1.863.830,21	95.269,79
02002.04.122.01.000001	AQUISIÇÃO DE EQUIPAMENTOS E VEÍCULOS PARA ADMINISTRAÇÃO	90.000,00	0,00	90.000,00	11.024,90	78.975,10
4.4.90.00.00	Aplicações Diretas	90.000,00	0,00	90.000,00	11.024,90	78.975,10
4.4.90.52.00	Equipamentos e Material Permanente				11.024,90	
4.4.90.52.34	máquinas, utensílios e equipamentos diversos				1.200,00	
4.4.90.52.36	máquinas, instalações e utensílios de escritório				728,00	
4.4.90.52.42	mobiliário em geral				9.096,90	
02002.04.122.02.000023	MANUTENÇÃO DA SECRETARIA DE ADMINISTRAÇÃO E GESTÃO	1.791.600,00	0,00	1.791.600,00	1.775.305,31	16.294,69
3.1.71.00.00	Transferência a Consórcios Público	21.862,56	0,00	21.862,56	21.862,56	0,00
3.1.71.70.00	Rateio pela Participação em Consórcio Público				21.862,56	
3.1.71.70.01	Participação em Consórcio Público				21.862,56	
3.1.90.00.00	Aplicações Diretas	764.600,00	0,00	764.600,00	762.579,69	2.020,31
3.1.90.11.00	Vencimentos e Vantagens Fixas (Pessoal Civil)				607.247,33	
3.1.90.11.01	vencimentos e salários				565.066,37	
3.1.90.11.43	13º salário				42.180,96	
3.1.90.13.00	Obrigações Patronais				127.372,36	
3.1.90.13.02	contribuições previdenciárias – INSS				127.372,36	
3.1.90.34.00	Outras Despesas de Pessoal Decorrentes de Contratos de Terceirização				27.960,00	
3.1.90.34.01	substituição de mão-de-obra (LRF, art. 18, §1º)				27.960,00	
3.3.71.00.00	Transferência a Consórcios Público	7.281,68	0,00	7.281,68	7.281,68	0,00
3.3.71.70.00	Rateio pela Participação em Consórcio Público				7.281,68	
3.3.71.70.01	Participação em Consórcio Público				7.281,68	
3.3.90.00.00	Aplicações Diretas	996.680,00	0,00	996.680,00	982.405,62	14.274,38
3.3.90.14.00	Diárias Civil				3.600,00	
3.3.90.14.14	diárias no país – civil				3.600,00	

Município de IRANI
Competência: 2016

Código	Títulos	Autorizada R\$			Despesa Realizada	Diferenças
		Créd. Orçam. e Suplemen.	Créd. Esp. e Extraord.	Total		
3.3.90.30.00	Material de Consumo				37.033,33	
3.3.90.30.01	combustíveis e lubrificantes automotivos				5.531,16	
3.3.90.30.04	gás engarrafado				360,00	
3.3.90.30.15	material para festividades e homenagens				1.369,10	
3.3.90.30.16	material de expediente				11.490,40	
3.3.90.30.21	material de copa e cozinha				3.400,79	
3.3.90.30.22	material de limpeza e produção de higienização				1.109,82	
3.3.90.30.24	material para manutenção de bens imóveis				522,20	
3.3.90.30.25	material para manutenção de bens móveis				2.935,00	
3.3.90.30.26	material elétrico e eletrônico				2.956,00	
3.3.90.30.39	material para manutenção de veículos				2.966,83	
3.3.90.30.44	material de sinalização visual e afins				2.740,00	
3.3.90.30.99	outros materiais de consumo				1.652,03	
3.3.90.32.00	Material, Bens ou Serviço para Distribuição Gratuita				1.350,00	
3.3.90.32.99	outros materiais de distribuição gratuita				1.350,00	
3.3.90.33.00	Passagens e Despesas com Locomoção				915,75	
3.3.90.33.99	outras despesas com locomoção				915,75	
3.3.90.35.00	Serviços de Consultoria				152.400,00	
3.3.90.35.01	assessoria e consultoria técnica ou jurídica				152.400,00	
3.3.90.36.00	Outros Serviços de Terceiros (Pessoa Física)				11.998,38	
3.3.90.36.06	serviços técnicos profissionais				5.900,00	
3.3.90.36.07	estagiários				6.098,38	
3.3.90.39.00	Outros Serviços de Terceiros (Pessoa Jurídica)				381.020,99	
3.3.90.39.01	assinatura de periódicos e anuidades				4.250,00	
3.3.90.39.05	serviços técnicos profissionais				10.651,87	
3.3.90.39.11	locação de softwares				63.416,77	
3.3.90.39.12	locação de máquinas e equipamentos				1.908,00	

Município de IRANI
Competência: 2016

Código	Títulos	Autorizada R\$			Despesa Realizada	Diferenças
		Créd. Orçam. e Suplemen.	Créd. Esp. e Extraord.	Total		
3.3.90.39.15	limpeza de veículos				156,00	
3.3.90.39.16	manutenção e conservação de bens imóveis				100.031,93	
3.3.90.39.17	manutenção e conservação de máquinas e equipamentos				294,30	
3.3.90.39.19	manutenção e conservação de veículos				2.235,50	
3.3.90.39.25	serviços de instalação de máquinas, equipamentos e afins				2.388,00	
3.3.90.39.41	fornecimento de alimentação				478,50	
3.3.90.39.43	serviços de energia elétrica				6.826,60	
3.3.90.39.44	serviços de água e esgoto				830,32	
3.3.90.39.47	serviços de comunicação em geral				26.931,32	
3.3.90.39.48	serviços de seleção e treinamento				1.903,00	
3.3.90.39.57	serviços de processamento de dados				4.280,52	
3.3.90.39.69	seguros em geral				2.687,11	
3.3.90.39.77	vigilância ostensiva/monitorada				658,80	
3.3.90.39.78	limpeza e conservação				16.188,00	
3.3.90.39.79	serviços de apoio administrativo, técnico e operacional				64.762,00	
3.3.90.39.81	serviços bancários				32.129,38	
3.3.90.39.83	serviços de cópias e reprodução de documentos				181,94	
3.3.90.39.88	serviços de publicidade e propaganda				8.736,00	
3.3.90.39.90	serviços de publicidade legal				8.508,14	
3.3.90.39.95	manutenção e conservação de equipamentos de processamento de dados				1.827,00	
3.3.90.39.99	outros serviços de terceiros – pessoa jurídica				8.227,44	
3.3.90.39.64	Telefonia Móvel				10.532,55	
3.3.90.46.00	Auxílio Alimentação				44.823,60	
3.3.90.46.01	auxilio-alimentação em pecúnia				44.823,60	
3.3.90.47.00	Obrigações Tributárias e Contributivas				349.263,57	
3.3.90.47.12	contribuição para o PIS/PASEP				244.215,57	
3.3.90.47.15	multas				50,00	

Município de IRANI
Competência: 2016

Código	Títulos	Autorizada R\$			Despesa Realizada	Diferenças
		Créd. Orçam. e Suplemen.	Créd. Esp. e Extraord.	Total		
3.3.90.47.17	contribuições para associações				104.998,00	
4.4.71.00.00	Transferência a Consórcios Público	1.175,76	0,00	1.175,76	1.175,76	0,00
4.4.71.70.00	Rateio pela Participação em Consórcio Público				1.175,76	
4.4.71.70.01	Participação em Consórcio Público				1.175,76	
02002.04.122.02.000054	AUXÍLIOS, CONTRIBUIÇÕES E SUBVENÇÕES	77.500,00	0,00	77.500,00	77.500,00	0,00
3.3.50.00.00	Transferências a Instituições Privadas sem Fins Lucrativos	77.500,00	0,00	77.500,00	77.500,00	0,00
3.3.50.41.00	Contribuições				10.000,00	
3.3.50.41.99	outras contribuições				10.000,00	
3.3.50.43.00	Subvenções Sociais				67.500,00	
3.3.50.43.99	outras subvenções sociais				67.500,00	
02002.22	Indústria	2.651,00	0,00	2.651,00	0,00	2.651,00
02002.22.661	Promoção Industrial	2.651,00	0,00	2.651,00	0,00	2.651,00
02002.22.661.01.000015	PROMOÇÃO INFRAESTRUTURA INDUSTRIAL	2.651,00	0,00	2.651,00	0,00	2.651,00
4.4.90.00.00	Aplicações Diretas	1.651,00	0,00	1.651,00	0,00	1.651,00
4.5.90.00.00	Aplicações Diretas	1.000,00	0,00	1.000,00	0,00	1.000,00
02002.23	Comércio e Serviços	7.251,00	0,00	7.251,00	2.414,37	4.836,63
02002.23.695	Turismo	7.251,00	0,00	7.251,00	2.414,37	4.836,63
02002.23.695.01.000017	AMPLIAÇÃO DA INFRA-ESTRUTURA TURISTICA	1.601,00	0,00	1.601,00	0,00	1.601,00
4.4.90.00.00	Aplicações Diretas	1.101,00	0,00	1.101,00	0,00	1.101,00
4.5.90.00.00	Aplicações Diretas	500,00	0,00	500,00	0,00	500,00
02002.23.695.02.000050	MANUTENÇÃO DAS ATIVIDADES VOLTADAS AO TURISMO	5.650,00	0,00	5.650,00	2.414,37	3.235,63
3.3.90.00.00	Aplicações Diretas	5.150,00	0,00	5.150,00	2.414,37	2.735,63
3.3.90.30.00	Material de Consumo				681,56	
3.3.90.30.24	material para manutenção de bens imóveis				570,16	
3.3.90.30.51	materiais para conservação e manutenção de bens de uso comum do povo				111,40	
3.3.90.39.00	Outros Serviços de Terceiros (Pessoa Jurídica)				1.732,81	
3.3.90.39.43	serviços de energia elétrica				775,37	

Município de IRANI
Competência: 2016

Código	Títulos	Autorizada R\$			Despesa Realizada	Diferenças
		Créd. Orçam. e Suplemen.	Créd. Esp. e Extraord.	Total		
3.3.90.39.44	serviços de água e esgoto				957,44	
4.4.90.00.00	Aplicações Diretas	500,00	0,00	500,00	0,00	500,00
02003	SECRETARIA MUNIC. DE EDUCAÇÃO, CULTURA E ESPORTES	9.123.786,60	1.600,00	9.125.386,60	8.068.282,80	1.057.103,80
02003.10	Saúde	711.863,00	0,00	711.863,00	423.650,57	288.212,43
02003.10.306	Alimentação e Nutrição	711.863,00	0,00	711.863,00	423.650,57	288.212,43
02003.10.306.02.000038	PROGRAMA MERENDA ESCOLAR	711.863,00	0,00	711.863,00	423.650,57	288.212,43
3.3.90.00.00	Aplicações Diretas	711.863,00	0,00	711.863,00	423.650,57	288.212,43
3.3.90.30.00	Material de Consumo				423.650,57	
3.3.90.30.04	gás engarrafado				12.200,00	
3.3.90.30.07	gêneros de alimentação				411.212,16	
3.3.90.30.25	material para manutenção de bens móveis				238,41	
02003.12	Educação	8.234.122,60	1.600,00	8.235.722,60	7.486.526,66	749.195,94
02003.12.361	Ensino Fundamental	7.160.916,25	0,00	7.160.916,25	6.505.869,74	655.046,51
02003.12.361.01.000007	AMPLIAÇÃO DA REDE FÍSICA DE ENSINO FUNDAMENTAL	1,00	0,00	1,00	0,00	1,00
4.4.90.00.00	Aplicações Diretas	1,00	0,00	1,00	0,00	1,00
02003.12.361.01.000009	AQUISIÇÃO DE VEÍCULOS E EQUIPAMENTOS PARA ENSINO	1,00	0,00	1,00	0,00	1,00
4.4.90.00.00	Aplicações Diretas	1,00	0,00	1,00	0,00	1,00
02003.12.361.02.000039	MANUTENÇÃO DO ENSINO FUNDAMENTAL	5.337.187,50	0,00	5.337.187,50	4.815.425,00	521.762,50
3.1.90.00.00	Aplicações Diretas	4.685.283,89	0,00	4.685.283,89	4.399.277,05	286.006,84
3.1.90.11.00	Vencimentos e Vantagens Fixas (Pessoal Civil)				3.643.237,74	
3.1.90.11.01	vencimentos e salários				3.420.601,48	
3.1.90.11.43	13º salário				222.636,26	
3.1.90.13.00	Obrigações Patronais				756.039,31	
3.1.90.13.02	contribuições previdenciárias – INSS				756.039,31	
3.3.90.00.00	Aplicações Diretas	591.903,61	0,00	591.903,61	416.147,95	175.755,66
3.3.90.14.00	Diárias Civil				1.600,00	
3.3.90.14.14	diárias no país – civil				1.600,00	

Município de IRANI
Competência: 2016

Código	Títulos	Autorizada R\$			Despesa Realizada	Diferenças
		Créd. Orçam. e Suplemen.	Créd. Esp. e Extraord.	Total		
3.3.90.30.00	Material de Consumo				43.292,37	
3.3.90.30.04	gás engarrafado				2.032,00	
3.3.90.30.14	material educativo e esportivo				2.142,50	
3.3.90.30.16	material de expediente				9.422,50	
3.3.90.30.22	material de limpeza e produção de higienização				13.503,61	
3.3.90.30.23	uniformes, tecidos e aviamentos				1.152,90	
3.3.90.30.24	material para manutenção de bens imóveis				13.321,96	
3.3.90.30.26	material elétrico e eletrônico				1.660,00	
3.3.90.30.28	material de proteção e segurança				39,90	
3.3.90.30.99	outros materiais de consumo				17,00	
3.3.90.33.00	Passagens e Despesas com Locomoção				1.638,79	
3.3.90.33.99	outras despesas com locomoção				1.638,79	
3.3.90.36.00	Outros Serviços de Terceiros (Pessoa Física)				17.847,63	
3.3.90.36.06	serviços técnicos profissionais				1.350,00	
3.3.90.36.07	estagiários				16.497,63	
3.3.90.39.00	Outros Serviços de Terceiros (Pessoa Jurídica)				97.589,37	
3.3.90.39.01	assinatura de periódicos e anuidades				2.999,94	
3.3.90.39.05	serviços técnicos profissionais				3.265,84	
3.3.90.39.12	locação de máquinas e equipamentos				2.592,00	
3.3.90.39.41	fornecimento de alimentação				112,05	
3.3.90.39.43	serviços de energia elétrica				40.630,09	
3.3.90.39.44	serviços de água e esgoto				19.642,56	
3.3.90.39.47	serviços de comunicação em geral				13.068,64	
3.3.90.39.48	serviços de seleção e treinamento				6.750,00	
3.3.90.39.59	serviços de áudio, vídeo e foto				1.500,00	
3.3.90.39.77	vigilância ostensiva/monitorada				1.976,40	
3.3.90.39.78	limpeza e conservação				1.800,00	

Município de IRANI
Competência: 2016

Código	Títulos	Autorizada R\$			Despesa Realizada	Diferenças
		Créd. Orçam. e Suplemen.	Créd. Esp. e Extraord.	Total		
3.3.90.39.81	serviços bancários				136,85	
3.3.90.39.95	manutenção e conservação de equipamentos de processamento de dados				1.665,00	
3.3.90.39.99	outros serviços de terceiros – pessoa jurídica				1.450,00	
3.3.90.46.00	Auxílio Alimentação				182.336,45	
3.3.90.46.01	auxílio-alimentação em pecúnia				182.336,45	
3.3.90.92.00	Despesas de Exercícios Anteriores				71.843,34	
3.3.90.92.30	material de consumo				71.843,34	
4.4.90.00.00	Aplicações Diretas	60.000,00	0,00	60.000,00	0,00	60.000,00
4.4.90.52.00	Equipamentos e Material Permanente				0,00	
4.4.90.52.42	mobiliário em geral				0,00	
02003.12.361.02.000040	MANUTENÇÃO DO TRANSPORTE ESCOLAR	1.066.426,75	0,00	1.066.426,75	961.773,05	104.653,70
3.1.90.00.00	Aplicações Diretas	96.800,00	0,00	96.800,00	62.882,16	33.917,84
3.1.90.11.00	Vencimentos e Vantagens Fixas (Pessoal Civil)				51.809,73	
3.1.90.11.01	vencimentos e salários				47.719,55	
3.1.90.11.43	13º salário				4.090,18	
3.1.90.13.00	Obrigações Patronais				11.072,43	
3.1.90.13.02	contribuições previdenciárias – INSS				11.072,43	
3.3.90.00.00	Aplicações Diretas	969.626,75	0,00	969.626,75	898.890,89	70.735,86
3.3.90.30.00	Material de Consumo				55.506,68	
3.3.90.30.01	combustíveis e lubrificantes automotivos				39.384,83	
3.3.90.30.19	material de acondicionamento e embalagem				180,00	
3.3.90.30.39	material para manutenção de veículos				15.926,85	
3.3.90.30.99	outros materiais de consumo				15,00	
3.3.90.32.00	Material, Bens ou Serviço para Distribuição Gratuita				27.513,24	
3.3.90.32.99	outros materiais de distribuição gratuita				27.513,24	
3.3.90.33.00	Passagens e Despesas com Locomoção				1.054,00	
3.3.90.33.99	outras despesas com locomoção				1.054,00	

Município de IRANI
Competência: 2016

Código	Títulos	Autorizada R\$			Despesa Realizada	Diferenças
		Créd. Orçam. e Suplemen.	Créd. Esp. e Extraord.	Total		
3.3.90.39.00	Outros Serviços de Terceiros (Pessoa Jurídica)				808.573,97	
3.3.90.39.05	serviços técnicos profissionais				720,00	
3.3.90.39.15	limpeza de veículos				90,00	
3.3.90.39.19	manutenção e conservação de veículos				7.547,85	
3.3.90.39.26	serviços de transporte escolar				793.778,34	
3.3.90.39.41	fornecimento de alimentação				160,00	
3.3.90.39.48	serviços de seleção e treinamento				1.810,00	
3.3.90.39.69	seguros em geral				3.233,91	
3.3.90.39.81	serviços bancários				25,35	
3.3.90.39.99	outros serviços de terceiros – pessoa jurídica				1.208,52	
3.3.90.46.00	Auxílio Alimentação				6.243,00	
3.3.90.46.01	auxilio-alimentação em pecúnia				6.243,00	
02003.12.361.02.000055	MANUTENÇÃO DA SECRETARIA DE EDUCAÇÃO, CULTURA E ESPORTES	757.300,00	0,00	757.300,00	728.671,69	28.628,31
3.1.90.00.00	Aplicações Diretas	468.000,00	0,00	468.000,00	461.898,73	6.101,27
3.1.90.11.00	Vencimentos e Vantagens Fixas (Pessoal Civil)				387.891,54	
3.1.90.11.01	vencimentos e salários				319.445,00	
3.1.90.11.43	13º salário				68.446,54	
3.1.90.13.00	Obrigações Patronais				74.007,19	
3.1.90.13.02	contribuições previdenciárias – INSS				74.007,19	
3.3.90.00.00	Aplicações Diretas	289.300,00	0,00	289.300,00	266.772,96	22.527,04
3.3.90.30.00	Material de Consumo				27.570,17	
3.3.90.30.01	combustíveis e lubrificantes automotivos				4.376,15	
3.3.90.30.15	material para festividades e homenagens				80,35	
3.3.90.30.16	material de expediente				10.564,94	
3.3.90.30.21	material de copa e cozinha				6,78	
3.3.90.30.22	material de limpeza e produção de higienização				11.837,85	
3.3.90.30.24	material para manutenção de bens imóveis				400,00	

Município de IRANI
Competência: 2016

Código	Títulos	Autorizada R\$			Despesa Realizada	Diferenças
		Créd. Orçam. e Suplemen.	Créd. Esp. e Extraord.	Total		
3.3.90.30.26	material elétrico e eletrônico				259,60	
3.3.90.30.39	material para manutenção de veículos				44,50	
3.3.90.32.00	Material, Bens ou Serviço para Distribuição Gratuita				3.850,00	
3.3.90.32.99	outros materiais de distribuição gratuita				3.850,00	
3.3.90.33.00	Passagens e Despesas com Locomoção				4.105,22	
3.3.90.33.99	outras despesas com locomoção				4.105,22	
3.3.90.36.00	Outros Serviços de Terceiros (Pessoa Física)				171.752,99	
3.3.90.36.07	estagiários				165.272,99	
3.3.90.36.15	locação de imóveis				6.480,00	
3.3.90.39.00	Outros Serviços de Terceiros (Pessoa Jurídica)				24.443,58	
3.3.90.39.05	serviços técnicos profissionais				2.450,00	
3.3.90.39.11	locação de softwares				12.673,44	
3.3.90.39.12	locação de máquinas e equipamentos				1.272,00	
3.3.90.39.15	limpeza de veículos				228,00	
3.3.90.39.19	manutenção e conservação de veículos				1.069,00	
3.3.90.39.26	serviços de transporte escolar				540,00	
3.3.90.39.41	fornecimento de alimentação				272,64	
3.3.90.39.47	serviços de comunicação em geral				2.869,33	
3.3.90.39.48	serviços de seleção e treinamento				150,00	
3.3.90.39.69	seguros em geral				736,88	
3.3.90.39.74	frete e transportes de encomendas				100,00	
3.3.90.39.90	serviços de publicidade legal				690,00	
3.3.90.39.95	manutenção e conservação de equipamentos de processamento de dados				325,00	
3.3.90.39.99	outros serviços de terceiros – pessoa jurídica				1.067,29	
3.3.90.46.00	Auxílio Alimentação				34.151,00	
3.3.90.46.01	auxilio-alimentação em pecúnia				34.151,00	
3.3.90.47.00	Obrigações Tributárias e Contributivas				900,00	

Município de IRANI
Competência: 2016

Código	Títulos	Autorizada R\$			Despesa Realizada	Diferenças
		Créd. Orçam. e Suplemen.	Créd. Esp. e Extraord.	Total		
3.3.90.47.17	contribuições para associações				900,00	
02003.12.362	Ensino Médio	0,00	0,00	0,00	0,00	0,00
02003.12.362.02.000041	APOIO AO ENSINO MÉDIO	0,00	0,00	0,00	0,00	0,00
3.3.90.00.00	Aplicações Diretas	0,00	0,00	0,00	0,00	0,00
02003.12.364	Ensino Superior	93.600,00	0,00	93.600,00	49.204,00	44.396,00
02003.12.364.02.000042	APOIO AO ENSINO SUPERIOR	93.600,00	0,00	93.600,00	49.204,00	44.396,00
3.3.90.00.00	Aplicações Diretas	93.600,00	0,00	93.600,00	49.204,00	44.396,00
3.3.90.18.00	Auxílio Financeiro a Estudantes				49.204,00	
3.3.90.18.99	outros auxílios financeiros a estudantes				49.204,00	
02003.12.365	Educação Infantil	956.166,35	1.600,00	957.766,35	908.052,92	49.713,43
02003.12.365.01.000008	AMPLIAÇÃO DA REDE FÍSICA DO ENSINO INFANTIL	1,00	0,00	1,00	0,00	1,00
4.4.90.00.00	Aplicações Diretas	1,00	0,00	1,00	0,00	1,00
02003.12.365.02.000043	MANUTENÇÃO DA EDUCAÇÃO INFANTIL	956.165,35	1.600,00	957.765,35	908.052,92	49.712,43
3.1.90.00.00	Aplicações Diretas	748.600,00	0,00	748.600,00	731.386,43	17.213,57
3.1.90.11.00	Vencimentos e Vantagens Fixas (Pessoal Civil)				614.662,20	
3.1.90.11.01	vencimentos e salários				568.773,04	
3.1.90.11.43	13º salário				45.889,16	
3.1.90.13.00	Obrigações Patronais				116.724,23	
3.1.90.13.02	contribuições previdenciárias – INSS				116.724,23	
3.3.90.00.00	Aplicações Diretas	207.565,35	0,00	207.565,35	175.076,49	32.488,86
3.3.90.30.00	Material de Consumo				37.428,20	
3.3.90.30.04	gás engarrafado				180,00	
3.3.90.30.07	gêneros de alimentação				22.038,81	
3.3.90.30.15	material para festividades e homenagens				82,80	
3.3.90.30.16	material de expediente				219,10	
3.3.90.30.21	material de copa e cozinha				808,90	
3.3.90.30.22	material de limpeza e produção de higienização				8.834,84	

Município de IRANI
Competência: 2016

Código	Títulos	Autorizada R\$			Despesa Realizada	Diferenças
		Créd. Orçam. e Suplemen.	Créd. Esp. e Extraord.	Total		
3.3.90.30.24	material para manutenção de bens imóveis				1.659,08	
3.3.90.30.25	material para manutenção de bens móveis				100,00	
3.3.90.30.26	material elétrico e eletrônico				2.411,59	
3.3.90.30.99	outros materiais de consumo				1.093,08	
3.3.90.32.00	Material, Bens ou Serviço para Distribuição Gratuita				11.869,75	
3.3.90.32.99	outros materiais de distribuição gratuita				11.869,75	
3.3.90.33.00	Passagens e Despesas com Locomoção				340,00	
3.3.90.33.99	outras despesas com locomoção				340,00	
3.3.90.36.00	Outros Serviços de Terceiros (Pessoa Física)				30.144,00	
3.3.90.36.06	serviços técnicos profissionais				7.800,00	
3.3.90.36.15	locação de imóveis				22.344,00	
3.3.90.39.00	Outros Serviços de Terceiros (Pessoa Jurídica)				54.997,29	
3.3.90.39.01	assinatura de periódicos e anuidades				1.999,92	
3.3.90.39.05	serviços técnicos profissionais				1.588,99	
3.3.90.39.16	manutenção e conservação de bens imóveis				14.895,00	
3.3.90.39.17	manutenção e conservação de máquinas e equipamentos				100,00	
3.3.90.39.43	serviços de energia elétrica				13.005,80	
3.3.90.39.44	serviços de água e esgoto				8.635,51	
3.3.90.39.47	serviços de comunicação em geral				8.880,00	
3.3.90.39.77	vigilância ostensiva/monitorada				1.996,08	
3.3.90.39.78	limpeza e conservação				1.100,00	
3.3.90.39.83	serviços de cópias e reprodução de documentos				40,00	
3.3.90.39.95	manutenção e conservação de equipamentos de processamento de dados				1.425,00	
3.3.90.39.99	outros serviços de terceiros – pessoa jurídica				1.330,99	
3.3.90.46.00	Auxílio Alimentação				40.297,25	
3.3.90.46.01	auxilio-alimentação em pecúnia				40.297,25	
4.4.90.00.00	Aplicações Diretas	0,00	1.600,00	1.600,00	1.590,00	10,00

Município de IRANI
Competência: 2016

Código	Títulos	Autorizada R\$			Despesa Realizada	Diferenças
		Créd. Orçam. e Suplemen.	Créd. Esp. e Extraord.	Total		
4.4.90.52.00	Equipamentos e Material Permanente				1.590,00	
4.4.90.52.12	aparelhos e utensílios domésticos				1.590,00	
02003.12.367	Educação Especial	23.440,00	0,00	23.440,00	23.400,00	40,00
02003.12.367.02.000044	APOIO AO ENSINO ESPECIAL	23.440,00	0,00	23.440,00	23.400,00	40,00
3.3.50.00.00	Transferências a Instituições Privadas sem Fins Lucrativos	23.440,00	0,00	23.440,00	23.400,00	40,00
3.3.50.43.00	Subvenções Sociais				23.400,00	
3.3.50.43.99	outras subvenções sociais				23.400,00	
02003.13	Cultura	98.600,00	0,00	98.600,00	87.958,00	10.642,00
02003.13.392	Difusão Cultural	98.600,00	0,00	98.600,00	87.958,00	10.642,00
02003.13.392.02.000045	MANUTENÇÃO DAS FESTIVIDADES E ATIVIDADES CULTURAIS	98.600,00	0,00	98.600,00	87.958,00	10.642,00
3.3.90.00.00	Aplicações Diretas	95.000,00	0,00	95.000,00	87.958,00	7.042,00
3.3.90.30.00	Material de Consumo				8.040,46	
3.3.90.30.15	material para festividades e homenagens				6.388,23	
3.3.90.30.22	material de limpeza e produção de higienização				988,28	
3.3.90.30.23	uniformes, tecidos e aviamentos				59,00	
3.3.90.30.24	material para manutenção de bens imóveis				24,95	
3.3.90.30.26	material elétrico e eletrônico				550,00	
3.3.90.30.44	material de sinalização visual e afins				30,00	
3.3.90.31.00	Premiações Culturais, Artísticas, Científicas, Desportivas e Outras				2.904,00	
3.3.90.31.01	premiações culturais				2.904,00	
3.3.90.32.00	Material, Bens ou Serviço para Distribuição Gratuita				296,70	
3.3.90.32.99	outros materiais de distribuição gratuita				296,70	
3.3.90.39.00	Outros Serviços de Terceiros (Pessoa Jurídica)				76.500,77	
3.3.90.39.05	serviços técnicos profissionais				1.800,00	
3.3.90.39.10	locação de imóveis				8.112,00	
3.3.90.39.12	locação de máquinas e equipamentos				1.900,00	
3.3.90.39.23	festividades e homenagens				38.379,00	

Município de IRANI
Competência: 2016

Código	Títulos	Autorizada R\$			Despesa Realizada	Diferenças
		Créd. Orçam. e Suplemen.	Créd. Esp. e Extraord.	Total		
3.3.90.39.41	forneimento de alimentação				87,29	
3.3.90.39.43	serviços de energia elétrica				232,61	
3.3.90.39.47	serviços de comunicação em geral				1.249,78	
3.3.90.39.59	serviços de áudio, vídeo e foto				8.499,00	
3.3.90.39.77	vigilância ostensiva/monitorada				4.950,00	
3.3.90.39.88	serviços de publicidade e propaganda				5.509,00	
3.3.90.39.90	serviços de publicidade legal				230,00	
3.3.90.39.95	manutenção e conservação de equipamentos de processamento de dados				160,00	
3.3.90.39.99	outros serviços de terceiros – pessoa jurídica				5.392,09	
3.3.90.47.00	Obrigações Tributárias e Contributivas				216,07	
3.3.90.47.10	taxas				216,07	
4.4.90.00.00	Aplicações Diretas	3.600,00	0,00	3.600,00	0,00	3.600,00
02003.27	Desporto e Lazer	79.201,00	0,00	79.201,00	70.147,57	9.053,43
02003.27.812	Desporto Comunitário	79.201,00	0,00	79.201,00	70.147,57	9.053,43
02003.27.812.01.000002	AMPLIAÇÃO DE ÁREAS ESPORTIVAS	1,00	0,00	1,00	0,00	1,00
4.4.90.00.00	Aplicações Diretas	1,00	0,00	1,00	0,00	1,00
02003.27.812.02.000052	MANUTENÇÃO DAS ATIVIDADES ESPORTIVAS	79.200,00	0,00	79.200,00	70.147,57	9.052,43
3.3.90.00.00	Aplicações Diretas	79.200,00	0,00	79.200,00	70.147,57	9.052,43
3.3.90.30.00	Material de Consumo				36.629,96	
3.3.90.30.14	material educativo e esportivo				1.188,90	
3.3.90.30.22	material de limpeza e produção de higienização				32,97	
3.3.90.30.24	material para manutenção de bens imóveis				12.705,27	
3.3.90.30.26	material elétrico e eletrônico				21.960,00	
3.3.90.30.28	material de proteção e segurança				742,82	
3.3.90.31.00	Premiações Culturais, Artísticas, Científicas, Desportivas e Outras				3.403,45	
3.3.90.31.04	premiações desportivas				3.403,45	
3.3.90.36.00	Outros Serviços de Terceiros (Pessoa Física)				0,00	

Município de IRANI
Competência: 2016

Código	Títulos	Autorizada R\$			Despesa Realizada	Diferenças
		Créd. Orçam. e Suplemen.	Créd. Esp. e Extraord.	Total		
3.3.90.36.06	serviços técnicos profissionais				0,00	
3.3.90.39.00	Outros Serviços de Terceiros (Pessoa Jurídica)				30.114,16	
3.3.90.39.05	serviços técnicos profissionais				11.548,74	
3.3.90.39.43	serviços de energia elétrica				12.733,88	
3.3.90.39.44	serviços de água e esgoto				3.473,65	
3.3.90.39.47	serviços de comunicação em geral				1.962,89	
3.3.90.39.90	serviços de publicidade legal				230,00	
3.3.90.39.95	manutenção e conservação de equipamentos de processamento de dados				165,00	
4.4.90.00.00	Aplicações Diretas	0,00	0,00	0,00	0,00	0,00
02004	SECRETARIA M. DE TRANSPORTES OBRAS E URBANISMO	4.146.234,50	0,00	4.146.234,50	2.901.718,52	1.244.515,98
02004.06	Segurança Pública	103.710,76	0,00	103.710,76	77.549,28	26.161,48
02004.06.181	Policiamento	103.710,76	0,00	103.710,76	77.549,28	26.161,48
02004.06.181.02.000024	MANUTENÇÃO DA SEGURANÇA PÚBLICA	103.710,76	0,00	103.710,76	77.549,28	26.161,48
3.3.90.00.00	Aplicações Diretas	78.666,76	0,00	78.666,76	57.367,28	21.299,48
3.3.90.30.00	Material de Consumo				42.717,98	
3.3.90.30.01	combustíveis e lubrificantes automotivos				9.735,84	
3.3.90.30.04	gás engarrafado				360,00	
3.3.90.30.07	gêneros de alimentação				3.921,70	
3.3.90.30.16	material de expediente				5.284,75	
3.3.90.30.21	material de copa e cozinha				103,00	
3.3.90.30.22	material de limpeza e produção de higienização				1.130,02	
3.3.90.30.24	material para manutenção de bens imóveis				3.194,45	
3.3.90.30.25	material para manutenção de bens móveis				1.070,30	
3.3.90.30.26	material elétrico e eletrônico				2.458,50	
3.3.90.30.39	material para manutenção de veículos				15.459,42	
3.3.90.36.00	Outros Serviços de Terceiros (Pessoa Física)				0,00	
3.3.90.36.06	serviços técnicos profissionais				0,00	

Município de IRANI
Competência: 2016

Código	Títulos	Autorizada R\$			Despesa Realizada	Diferenças
		Créd. Orçam. e Suplemen.	Créd. Esp. e Extraord.	Total		
3.3.90.39.00	Outros Serviços de Terceiros (Pessoa Jurídica)				14.649,30	
3.3.90.39.15	limpeza de veículos				510,00	
3.3.90.39.16	manutenção e conservação de bens imóveis				130,00	
3.3.90.39.17	manutenção e conservação de máquinas e equipamentos				2.205,00	
3.3.90.39.19	manutenção e conservação de veículos				3.790,00	
3.3.90.39.48	serviços de seleção e treinamento				7.990,00	
3.3.90.39.81	serviços bancários				24,30	
4.4.90.00.00	Aplicações Diretas	25.044,00	0,00	25.044,00	20.182,00	4.862,00
4.4.90.51.00	Obras e Instalações				16.332,00	
4.4.90.51.91	obras em andamento				16.332,00	
4.4.90.52.00	Equipamentos e Material Permanente				3.850,00	
4.4.90.52.35	equipamentos de processamento de dados				2.580,00	
4.4.90.52.42	mobiliário em geral				1.270,00	
02004.15	Urbanismo	1.991.872,53	0,00	1.991.872,53	1.234.506,97	757.365,56
02004.15.451	Infra-Estrutura Urbana	869.852,00	0,00	869.852,00	254.361,29	615.490,71
02004.15.451.01.000010	PAVIMENTAÇÃO DE RUAS E PASSEIOS	869.852,00	0,00	869.852,00	254.361,29	615.490,71
4.4.90.00.00	Aplicações Diretas	869.852,00	0,00	869.852,00	254.361,29	615.490,71
4.4.90.51.00	Obras e Instalações				254.361,29	
4.4.90.51.80	estudos e projetos				3.000,00	
4.4.90.51.91	obras em andamento				251.361,29	
02004.15.452	Serviços Urbanos	1.098.888,53	0,00	1.098.888,53	974.956,68	123.931,85
02004.15.452.01.000011	OBRAS DE INFRAESTRUTURA URBANA	87.472,77	0,00	87.472,77	87.470,77	2,00
4.4.90.00.00	Aplicações Diretas	87.472,77	0,00	87.472,77	87.470,77	2,00
4.4.90.39.00	Outros Serviços de Terceiros (Pessoa Jurídica)				48.470,77	
4.4.90.39.99	outros serviços de terceiros – pessoa jurídica				48.470,77	
4.4.90.51.00	Obras e Instalações				39.000,00	
4.4.90.51.91	obras em andamento				39.000,00	

Município de IRANI
Competência: 2016

Código	Títulos	Autorizada R\$			Despesa Realizada	Diferenças
		Créd. Orçam. e Suplemen.	Créd. Esp. e Extraord.	Total		
4.5.90.00.00	Aplicações Diretas	0,00	0,00	0,00	0,00	0,00
02004.15.452.02.000047	MANUTENÇÃO DOS SERVIÇOS URBANOS	1.011.415,76	0,00	1.011.415,76	887.485,91	123.929,85
3.3.90.00.00	Aplicações Diretas	1.003.515,76	0,00	1.003.515,76	879.605,91	123.909,85
3.3.90.30.00	Material de Consumo				71.476,90	
3.3.90.30.04	gás engarrafado				60,00	
3.3.90.30.15	material para festividades e homenagens				489,10	
3.3.90.30.22	material de limpeza e produção de higienização				7.958,17	
3.3.90.30.24	material para manutenção de bens imóveis				17.698,33	
3.3.90.30.25	material para manutenção de bens móveis				215,00	
3.3.90.30.26	material elétrico e eletrônico				34.368,75	
3.3.90.30.28	material de proteção e segurança				113,00	
3.3.90.30.31	sementes, mudas de plantas e insumos				4.390,00	
3.3.90.30.42	ferramentas				293,40	
3.3.90.30.51	materiais para conservação e manutenção de bens de uso comum do povo				3.978,15	
3.3.90.30.99	outros materiais de consumo				1.913,00	
3.3.90.39.00	Outros Serviços de Terceiros (Pessoa Jurídica)				742.530,85	
3.3.90.39.05	serviços técnicos profissionais				42.606,04	
3.3.90.39.16	manutenção e conservação de bens imóveis				1.870,00	
3.3.90.39.17	manutenção e conservação de máquinas e equipamentos				1.913,60	
3.3.90.39.20	manutenção e conservação de bens móveis de outras naturezas				7.811,00	
3.3.90.39.21	manutenção e conservação de estradas e vias				15.856,00	
3.3.90.39.22	exposições, congressos e conferências				3.000,00	
3.3.90.39.28	coleta de lixo e demais resíduos				327.527,92	
3.3.90.39.43	serviços de energia elétrica				21.628,62	
3.3.90.39.44	serviços de água e esgoto				319.001,67	
3.3.90.39.47	serviços de comunicação em geral				116,00	
3.3.90.39.99	outros serviços de terceiros – pessoa jurídica				1.200,00	

Município de IRANI
Competência: 2016

Código	Títulos	Autorizada R\$			Despesa Realizada	Diferenças
		Créd. Orçam. e Suplemen.	Créd. Esp. e Extraord.	Total		
3.3.90.91.00	Sentenças Judiciais				65.598,16	
3.3.90.91.07	precatórios - administração direta				65.598,16	
4.4.90.00.00	Aplicações Diretas	7.900,00	0,00	7.900,00	7.880,00	20,00
4.4.90.51.00	Obras e Instalações				7.880,00	
4.4.90.51.92	instalações incorporáveis ou inerentes ao imóvel				7.880,00	
02004.15.782	Transporte Rodoviário	23.132,00	0,00	23.132,00	5.189,00	17.943,00
02004.15.782.02.000046	SINALIZAÇÃO DE VIAS PÚBLICAS	23.132,00	0,00	23.132,00	5.189,00	17.943,00
3.3.90.00.00	Aplicações Diretas	23.132,00	0,00	23.132,00	5.189,00	17.943,00
3.3.90.30.00	Material de Consumo				5.189,00	
3.3.90.30.44	material de sinalização visual e afins				1.460,00	
3.3.90.30.51	materiais para conservação e manutenção de bens de uso comum do povo				3.729,00	
02004.17	Saneamento	6.001,00	0,00	6.001,00	0,00	6.001,00
02004.17.512	Saneamento Básico Urbano	6.001,00	0,00	6.001,00	0,00	6.001,00
02004.17.512.01.000013	SANEAMENTO GERAL	6.001,00	0,00	6.001,00	0,00	6.001,00
4.4.90.00.00	Aplicações Diretas	6.001,00	0,00	6.001,00	0,00	6.001,00
02004.26	Transporte	2.044.650,21	0,00	2.044.650,21	1.589.662,27	454.987,94
02004.26.782	Transporte Rodoviário	2.044.650,21	0,00	2.044.650,21	1.589.662,27	454.987,94
02004.26.782.01.000016	AQUISIÇÃO DE MÁQUINAS E VEÍCULOS PARA SECRETARIA DE OBRAS	2,00	0,00	2,00	0,00	2,00
4.4.90.00.00	Aplicações Diretas	2,00	0,00	2,00	0,00	2,00
02004.26.782.01.000018	OBRAS DE INFRAESTRUTURA RURAL	2.001,00	0,00	2.001,00	0,00	2.001,00
4.4.90.00.00	Aplicações Diretas	2.001,00	0,00	2.001,00	0,00	2.001,00
02004.26.782.02.000051	MANUTENÇÃO DOS TRANSPORTES E OBRAS	2.042.647,21	0,00	2.042.647,21	1.589.662,27	452.984,94
3.1.90.00.00	Aplicações Diretas	661.350,00	0,00	661.350,00	656.722,65	4.627,35
3.1.90.11.00	Vencimentos e Vantagens Fixas (Pessoal Civil)				544.662,30	
3.1.90.11.01	vencimentos e salários				503.605,54	
3.1.90.11.43	13º salário				41.056,76	
3.1.90.13.00	Obrigações Patronais				112.060,35	

Município de IRANI
Competência: 2016

Código	Títulos	Autorizada R\$			Despesa Realizada	Diferenças
		Créd. Orçam. e Suplemen.	Créd. Esp. e Extraord.	Total		
3.1.90.13.02	contribuições previdenciárias – INSS				112.060,35	
3.3.90.00.00	Aplicações Diretas	1.380.691,21	0,00	1.380.691,21	932.939,62	447.751,59
3.3.90.30.00	Material de Consumo				448.289,68	
3.3.90.30.01	combustíveis e lubrificantes automotivos				256.711,23	
3.3.90.30.04	gás engarrafado				120,00	
3.3.90.30.16	material de expediente				6.925,02	
3.3.90.30.22	material de limpeza e produção de higienização				312,00	
3.3.90.30.23	uniformes, tecidos e aviamentos				125,00	
3.3.90.30.24	material para manutenção de bens imóveis				411,45	
3.3.90.30.25	material para manutenção de bens móveis				92.419,86	
3.3.90.30.26	material elétrico e eletrônico				860,90	
3.3.90.30.28	material de proteção e segurança				2.985,10	
3.3.90.30.39	material para manutenção de veículos				63.097,67	
3.3.90.30.42	ferramentas				124,00	
3.3.90.30.44	material de sinalização visual e afins				470,00	
3.3.90.30.51	materiais para conservação e manutenção de bens de uso comum do povo				15.798,46	
3.3.90.30.99	outros materiais de consumo				7.928,99	
3.3.90.32.00	Material, Bens ou Serviço para Distribuição Gratuita				1.050,00	
3.3.90.32.99	outros materiais de distribuição gratuita				1.050,00	
3.3.90.36.00	Outros Serviços de Terceiros (Pessoa Física)				2.200,00	
3.3.90.36.06	serviços técnicos profissionais				1.600,00	
3.3.90.36.15	locação de imóveis				600,00	
3.3.90.39.00	Outros Serviços de Terceiros (Pessoa Jurídica)				394.918,66	
3.3.90.39.05	serviços técnicos profissionais				74,37	
3.3.90.39.12	locação de máquinas e equipamentos				30,00	
3.3.90.39.15	limpeza de veículos				473,00	
3.3.90.39.17	manutenção e conservação de máquinas e equipamentos				103.057,08	

Município de IRANI
Competência: 2016

Código	Títulos	Autorizada R\$			Despesa Realizada	Diferenças
		Créd. Orçam. e Suplemen.	Créd. Esp. e Extraord.	Total		
3.3.90.39.19	manutenção e conservação de veículos				43.565,10	
3.3.90.39.21	manutenção e conservação de estradas e vias				5.161,50	
3.3.90.39.28	coleta de lixo e demais resíduos				209.138,96	
3.3.90.39.36	multas indedutíveis				144,81	
3.3.90.39.41	fornecimento de alimentação				3.169,00	
3.3.90.39.44	serviços de água e esgoto				6.774,13	
3.3.90.39.47	serviços de comunicação em geral				2.483,71	
3.3.90.39.69	seguros em geral				7.754,73	
3.3.90.39.74	frete e transportes de encomendas				30,00	
3.3.90.39.83	serviços de cópias e reprodução de documentos				63,98	
3.3.90.39.95	manutenção e conservação de equipamentos de processamento de dados				407,00	
3.3.90.39.99	outros serviços de terceiros – pessoa jurídica				12.591,29	
3.3.90.46.00	Auxílio Alimentação				55.278,50	
3.3.90.46.01	auxilio-alimentação em pecúnia				55.278,50	
3.3.90.47.00	Obrigações Tributárias e Contributivas				3.629,38	
3.3.90.47.10	taxas				194,43	
3.3.90.47.12	contribuição para o PIS/PASEP				434,95	
3.3.90.47.15	multas				3.000,00	
3.3.90.48.00	Outros Auxílios Financeiros a Pessoas Físicas				500,00	
3.3.90.48.01	auxilio financeiro a pessoas físicas				500,00	
3.3.90.92.00	Despesas de Exercícios Anteriores				27.073,40	
3.3.90.92.30	material de consumo				18.127,00	
3.3.90.92.39	outros serviços de terceiros – pessoa jurídica				8.946,40	
4.4.90.00.00	Aplicações Diretas	606,00	0,00	606,00	0,00	606,00
02005	Encargos Gerais do Município	593.603,20	0,00	593.603,20	581.007,76	12.595,44
02005.08	Assistência Social	136.000,00	0,00	136.000,00	134.904,25	1.095,75
02005.08.243	Assistência à Criança e ao Adolescente	136.000,00	0,00	136.000,00	134.904,25	1.095,75

Município de IRANI
Competência: 2016

Código	Títulos	Autorizada R\$			Despesa Realizada	Diferenças
		Créd. Orçam. e Suplemen.	Créd. Esp. e Extraord.	Total		
02005.08.243.02.000061	MANUTENÇÃO DO CONSELHO TUTELAR	136.000,00	0,00	136.000,00	134.904,25	1.095,75
3.1.90.00.00	Aplicações Diretas	116.000,00	0,00	116.000,00	115.191,92	808,08
3.1.90.11.00	Vencimentos e Vantagens Fixas (Pessoal Civil)				96.327,06	
3.1.90.11.01	vencimentos e salários				88.920,16	
3.1.90.11.43	13º salário				7.406,90	
3.1.90.13.00	Obrigações Patronais				18.864,86	
3.1.90.13.02	contribuições previdenciárias – INSS				18.864,86	
3.3.90.00.00	Aplicações Diretas	20.000,00	0,00	20.000,00	19.712,33	287,67
3.3.90.30.00	Material de Consumo				5.678,42	
3.3.90.30.01	combustíveis e lubrificantes automotivos				3.854,75	
3.3.90.30.04	gás engarrafado				60,00	
3.3.90.30.07	gêneros de alimentação				59,24	
3.3.90.30.16	material de expediente				223,70	
3.3.90.30.24	material para manutenção de bens imóveis				46,79	
3.3.90.30.26	material elétrico e eletrônico				1.250,00	
3.3.90.30.39	material para manutenção de veículos				183,94	
3.3.90.33.00	Passagens e Despesas com Locomoção				75,00	
3.3.90.33.99	outras despesas com locomoção				75,00	
3.3.90.39.00	Outros Serviços de Terceiros (Pessoa Jurídica)				13.958,91	
3.3.90.39.05	serviços técnicos profissionais				1.690,00	
3.3.90.39.10	locação de imóveis				5.760,00	
3.3.90.39.15	limpeza de veículos				225,00	
3.3.90.39.19	manutenção e conservação de veículos				110,00	
3.3.90.39.41	fornecimento de alimentação				368,00	
3.3.90.39.43	serviços de energia elétrica				1.403,22	
3.3.90.39.44	serviços de água e esgoto				658,56	
3.3.90.39.47	serviços de comunicação em geral				1.907,60	

Município de IRANI
Competência: 2016

Código	Títulos	Autorizada R\$			Despesa Realizada	Diferenças
		Créd. Orçam. e Suplemen.	Créd. Esp. e Extraord.	Total		
3.3.90.39.48	serviços de seleção e treinamento				150,00	
3.3.90.39.64	Telefonia Móvel				1.686,53	
02005.28	Encargos Especiais	457.603,20	0,00	457.603,20	446.103,51	11.499,69
02005.28.846	Outros Encargos Especiais	457.603,20	0,00	457.603,20	446.103,51	11.499,69
02005.28.846.09.000000	ENCARGOS GERAIS DO MUNICÍPIO	457.603,20	0,00	457.603,20	446.103,51	11.499,69
3.1.90.00.00	Aplicações Diretas	366.950,00	0,00	366.950,00	365.552,03	1.397,97
3.1.90.01.00	Aposentadorias, Reserva Remunerada e Reformas				319.221,41	
3.1.90.01.99	outras aposentadorias - pessoal civil				319.221,41	
3.1.90.11.00	Vencimentos e Vantagens Fixas (Pessoal Civil)				27.942,53	
3.1.90.11.43	13º salário				27.942,53	
3.1.90.13.00	Obrigações Patronais				18.388,09	
3.1.90.13.02	contribuições previdenciárias – INSS				18.388,09	
3.2.90.00.00	Aplicações Diretas	22.290,00	0,00	22.290,00	17.789,77	4.500,23
3.2.90.21.00	Juros sobre a Dívida por Contrato				17.789,77	
3.2.90.21.01	juros da dívida contratada com instituições financeiras				231,12	
3.2.90.21.99	outros juros da dívida contratada				17.558,65	
3.3.90.00.00	Aplicações Diretas	9.000,00	0,00	9.000,00	4.181,88	4.818,12
3.3.90.30.00	Material de Consumo				1.000,00	
3.3.90.30.01	combustíveis e lubrificantes automotivos				1.000,00	
3.3.90.33.00	Passagens e Despesas com Locomoção				150,00	
3.3.90.33.99	outras despesas com locomoção				150,00	
3.3.90.39.00	Outros Serviços de Terceiros (Pessoa Jurídica)				3.031,88	
3.3.90.39.43	serviços de energia elétrica				535,19	
3.3.90.39.44	serviços de água e esgoto				870,44	
3.3.90.39.66	serviços judiciários				1.403,65	
3.3.90.39.99	outros serviços de terceiros – pessoa jurídica				222,60	
4.6.90.00.00	Aplicações Diretas	59.363,20	0,00	59.363,20	58.579,83	783,37

Município de IRANI
Competência: 2016

Código	Títulos	Autorizada R\$			Despesa Realizada	Diferenças
		Créd. Orçam. e Suplemen.	Créd. Esp. e Extraord.	Total		
4.6.90.71.00	Principal da Dívida Contratual Resgatado				58.579,83	
4.6.90.71.01	amortização da dívida contratada com instituições financeiras				13.861,90	
4.6.90.71.99	outras amortizações da dívida contratada				44.717,93	
02006	Reserva de Contingência	24.200,00	0,00	24.200,00	0,00	24.200,00
02006.99	Reserva Contingência	24.200,00	0,00	24.200,00	0,00	24.200,00
02006.99.999	Reserva Contingência	24.200,00	0,00	24.200,00	0,00	24.200,00
02006.99.999.02.000019	RESERVA DE CONTINGÊNCIA	24.200,00	0,00	24.200,00	0,00	24.200,00
9.9.99.00.00	A Definir (ou Res.Contingência)	24.200,00	0,00	24.200,00	0,00	24.200,00
02007	FUNDEC-Fundo Municipal da Defesa Civil	18.150,00	0,00	18.150,00	1.099,75	17.050,25
02007.06	Segurança Pública	18.150,00	0,00	18.150,00	1.099,75	17.050,25
02007.06.182	Defesa Civil	18.150,00	0,00	18.150,00	1.099,75	17.050,25
02007.06.182.02.000053	MANUTENÇÃO DO FUNDO DE DEFESA CIVIL	18.150,00	0,00	18.150,00	1.099,75	17.050,25
3.3.90.00.00	Aplicações Diretas	18.150,00	0,00	18.150,00	1.099,75	17.050,25
3.3.90.32.00	Material, Bens ou Serviço para Distribuição Gratuita				1.099,75	
3.3.90.32.99	outros materiais de distribuição gratuita				1.099,75	
02008	Fundo Rotativo Habitacional	36.001,00	0,00	36.001,00	2.216,18	33.784,82
02008.16	Habitação	36.001,00	0,00	36.001,00	2.216,18	33.784,82
02008.16.482	Habitação Urbana	36.001,00	0,00	36.001,00	2.216,18	33.784,82
02008.16.482.01.000012	APOIO AO SISTEMA HABITACIONAL	36.001,00	0,00	36.001,00	2.216,18	33.784,82
3.3.90.00.00	Aplicações Diretas	30.000,00	0,00	30.000,00	2.216,18	27.783,82
3.3.90.48.00	Outros Auxílios Financeiros a Pessoas Físicas				2.216,18	
3.3.90.48.01	auxilio financeiro a pessoas físicas				2.216,18	
4.4.90.00.00	Aplicações Diretas	6.001,00	0,00	6.001,00	0,00	6.001,00
02009	Fundo Municipal da Infancia e do Adolescente	15.930,00	0,00	15.930,00	2.000,00	13.930,00
02009.08	Assistência Social	15.930,00	0,00	15.930,00	2.000,00	13.930,00
02009.08.243	Assistência à Criança e ao Adolescente	15.930,00	0,00	15.930,00	2.000,00	13.930,00
02009.08.243.02.000029	FUNDO MUNICIPAL DA INFÂNCIA E ADOLESCÊNCIA	15.930,00	0,00	15.930,00	2.000,00	13.930,00

Município de IRANI
Competência: 2016

Código	Títulos	Autorizada R\$			Despesa Realizada	Diferenças
		Créd. Orçam. e Suplemen.	Créd. Esp. e Extraord.	Total		
3.3.90.00.00	Aplicações Diretas	12.300,00	0,00	12.300,00	2.000,00	10.300,00
3.3.90.39.00	Outros Serviços de Terceiros (Pessoa Jurídica)				2.000,00	
3.3.90.39.05	serviços técnicos profissionais				2.000,00	
4.4.90.00.00	Aplicações Diretas	3.630,00	0,00	3.630,00	0,00	3.630,00
02010	FUNDO AGROPECUÁRIO	661.703,00	0,00	661.703,00	393.975,14	267.727,86
02010.10	Saúde	2.501,00	0,00	2.501,00	0,00	2.501,00
02010.10.605	Abastecimento	2.501,00	0,00	2.501,00	0,00	2.501,00
02010.10.605.01.000005	AMPLIAÇÃO DE SISTEMAS DE ÁGUA POTÁVEL	2.501,00	0,00	2.501,00	0,00	2.501,00
4.4.90.00.00	Aplicações Diretas	2.501,00	0,00	2.501,00	0,00	2.501,00
02010.18	Gestão Ambiental	24.200,00	0,00	24.200,00	22.800,00	1.400,00
02010.18.541	Preservação e Conservação Ambiental	24.200,00	0,00	24.200,00	22.800,00	1.400,00
02010.18.541.02.000048	PROTEÇÃO AMBIENTAL	24.200,00	0,00	24.200,00	22.800,00	1.400,00
3.1.71.00.00	Transferência a Consórcios Público	12.100,00	0,00	12.100,00	10.834,56	1.265,44
3.1.71.70.00	Rateio pela Participação em Consórcio Público				10.834,56	
3.1.71.70.01	Participação em Consórcio Público				10.834,56	
3.3.71.00.00	Transferência a Consórcios Público	10.237,24	0,00	10.237,24	10.102,68	134,56
3.3.71.70.00	Rateio pela Participação em Consórcio Público				10.102,68	
3.3.71.70.01	Participação em Consórcio Público				10.102,68	
4.4.71.00.00	Transferência a Consórcios Público	1.862,76	0,00	1.862,76	1.862,76	0,00
4.4.71.70.00	Rateio pela Participação em Consórcio Público				1.862,76	
4.4.71.70.01	Participação em Consórcio Público				1.862,76	
02010.20	Agricultura	635.002,00	0,00	635.002,00	371.175,14	263.826,86
02010.20.606	Extensão Rural	361.000,00	0,00	361.000,00	321.790,14	39.209,86
02010.20.606.02.000049	MANUTENÇÃO DA SECRETARIA DA AGRICULTURA	361.000,00	0,00	361.000,00	321.790,14	39.209,86
3.1.90.00.00	Aplicações Diretas	203.800,00	0,00	203.800,00	197.873,92	5.926,08
3.1.90.11.00	Vencimentos e Vantagens Fixas (Pessoal Civil)				167.409,19	
3.1.90.11.01	vencimentos e salários				156.054,87	

Município de IRANI
Competência: 2016

Código	Títulos	Autorizada R\$			Despesa Realizada	Diferenças
		Créd. Orçam. e Suplemen.	Créd. Esp. e Extraord.	Total		
3.1.90.11.43	13º salário				11.354,32	
3.1.90.13.00	Obrigações Patronais				30.464,73	
3.1.90.13.02	contribuições previdenciárias – INSS				30.464,73	
3.3.50.00.00	Transferências a Instituições Privadas sem Fins Lucrativos	1.000,00	0,00	1.000,00	0,00	1.000,00
3.3.90.00.00	Aplicações Diretas	156.200,00	0,00	156.200,00	123.916,22	32.283,78
3.3.90.30.00	Material de Consumo				38.434,18	
3.3.90.30.01	combustíveis e lubrificantes automotivos				6.606,16	
3.3.90.30.16	material de expediente				8.540,80	
3.3.90.30.18	materiais e medicamentos p/uso veterinário				18.739,00	
3.3.90.30.22	material de limpeza e produção de higienização				450,50	
3.3.90.30.24	material para manutenção de bens imóveis				627,10	
3.3.90.30.26	material elétrico e eletrônico				175,00	
3.3.90.30.39	material para manutenção de veículos				3.106,62	
3.3.90.30.44	material de sinalização visual e afins				31,00	
3.3.90.30.99	outros materiais de consumo				158,00	
3.3.90.32.00	Material, Bens ou Serviço para Distribuição Gratuita				35.014,40	
3.3.90.32.99	outros materiais de distribuição gratuita				35.014,40	
3.3.90.33.00	Passagens e Despesas com Locomoção				64,50	
3.3.90.33.99	outras despesas com locomoção				64,50	
3.3.90.39.00	Outros Serviços de Terceiros (Pessoa Jurídica)				41.058,14	
3.3.90.39.05	serviços técnicos profissionais				19.000,00	
3.3.90.39.10	locação de imóveis				10.500,00	
3.3.90.39.15	limpeza de veículos				251,00	
3.3.90.39.19	manutenção e conservação de veículos				2.666,00	
3.3.90.39.43	serviços de energia elétrica				1.987,29	
3.3.90.39.47	serviços de comunicação em geral				3.200,36	
3.3.90.39.69	seguros em geral				1.199,61	

Município de IRANI
Competência: 2016

Código	Títulos	Autorizada R\$			Despesa Realizada	Diferenças
		Créd. Orçam. e Suplemen.	Créd. Esp. e Extraord.	Total		
3.3.90.39.88	serviços de publicidade e propaganda				700,00	
3.3.90.39.90	serviços de publicidade legal				860,00	
3.3.90.39.95	manutenção e conservação de equipamentos de processamento de dados				150,00	
3.3.90.39.99	outros serviços de terceiros – pessoa jurídica				543,88	
3.3.90.46.00	Auxílio Alimentação				9.345,00	
3.3.90.46.01	auxilio-alimentação em pecúnia				9.345,00	
02010.20.608	Promoção da Produção Agropecuária	274.002,00	0,00	274.002,00	49.385,00	224.617,00
02010.20.608.01.000014	AQUISIÇÃO DE MÁQUINAS E IMPLEMENTOS AGRÍCOLAS	274.002,00	0,00	274.002,00	49.385,00	224.617,00
4.4.90.00.00	Aplicações Diretas	274.002,00	0,00	274.002,00	49.385,00	224.617,00
4.4.90.52.00	Equipamentos e Material Permanente				49.385,00	
4.4.90.52.36	máquinas, instalações e utensílios de escritório				1.679,00	
4.4.90.52.40	máquinas e equipamentos agrícolas e rodoviários				47.706,00	
Total da Unidade Gestora		16.989.899,30	1.600,00	16.991.499,30	14.216.099,48	2.775.399,82

Unidade Gestora: Fundo Municipal de Assistência Social de Irani

Código	Títulos	Autorizada R\$			Despesa Realizada	Diferenças
		Créd. Orçam. e Suplemen.	Créd. Esp. e Extraord.	Total		
04001	FUNDO MUNICIPAL DA ASSISTENCIA SOCIAL DE IRANI	1.277.983,22	0,00	1.277.983,22	938.315,32	339.667,90
04001.08	Assistência Social	1.277.983,22	0,00	1.277.983,22	938.315,32	339.667,90
04001.08.244	Assistência Comunitária	1.277.983,22	0,00	1.277.983,22	938.315,32	339.667,90
04001.08.244.01.000006	OBRAS DE INFRAESTRUTURA SOCIAL	12.001,00	0,00	12.001,00	0,00	12.001,00
4.4.90.00.00	Aplicações Diretas	12.001,00	0,00	12.001,00	0,00	12.001,00
04001.08.244.02.000025	MANUTENÇÃO DA ASSISTENCIA SOCIAL GERAL	411.893,13	0,00	411.893,13	358.707,84	53.185,29
3.1.90.00.00	Aplicações Diretas	286.700,00	0,00	286.700,00	242.628,79	44.071,21
3.1.90.11.00	Vencimentos e Vantagens Fixas (Pessoal Civil)				201.314,50	
3.1.90.11.01	vencimentos e salários				187.519,24	
3.1.90.11.43	13º salário				13.795,26	
3.1.90.13.00	Obrigações Patronais				41.314,29	

Município de IRANI
Competência: 2016

Código	Títulos	Autorizada R\$			Despesa Realizada	Diferenças
		Créd. Orçam. e Suplemen.	Créd. Esp. e Extraord.	Total		
3.1.90.13.02	contribuições previdenciárias – INSS				41.314,29	
3.3.90.00.00	Aplicações Diretas	125.193,13	0,00	125.193,13	116.079,05	9.114,08
3.3.90.30.00	Material de Consumo				4.558,64	
3.3.90.30.04	gás engarrafado				60,00	
3.3.90.30.07	gêneros de alimentação				339,00	
3.3.90.30.14	material educativo e esportivo				3.456,60	
3.3.90.30.15	material para festividades e homenagens				374,52	
3.3.90.30.16	material de expediente				132,84	
3.3.90.30.24	material para manutenção de bens imóveis				118,18	
3.3.90.30.26	material elétrico e eletrônico				13,00	
3.3.90.30.39	material para manutenção de veículos				64,50	
3.3.90.32.00	Material, Bens ou Serviço para Distribuição Gratuita				1.249,93	
3.3.90.32.99	outros materiais de distribuição gratuita				1.249,93	
3.3.90.33.00	Passagens e Despesas com Locomoção				226,25	
3.3.90.33.01	passagens para o país				88,25	
3.3.90.33.99	outras despesas com locomoção				138,00	
3.3.90.36.00	Outros Serviços de Terceiros (Pessoa Física)				3.000,00	
3.3.90.36.99	outros serviços de terceiros – pessoa física				3.000,00	
3.3.90.39.00	Outros Serviços de Terceiros (Pessoa Jurídica)				44.469,73	
3.3.90.39.05	serviços técnicos profissionais				36.833,54	
3.3.90.39.11	locação de softwares				3.268,61	
3.3.90.39.41	fornecimento de alimentação				174,34	
3.3.90.39.47	serviços de comunicação em geral				2.958,34	
3.3.90.39.48	serviços de seleção e treinamento				150,00	
3.3.90.39.81	serviços bancários				424,90	
3.3.90.39.90	serviços de publicidade legal				660,00	
3.3.90.46.00	Auxílio Alimentação				16.994,50	

Município de IRANI
Competência: 2016

Código	Títulos	Autorizada R\$			Despesa Realizada	Diferenças
		Créd. Orçam. e Suplemen.	Créd. Esp. e Extraord.	Total		
3.3.90.46.01	auxilio-alimentação em pecúnia				16.994,50	
3.3.90.48.00	Outros Auxílios Financeiros a Pessoas Físicas				45.580,00	
3.3.90.48.01	auxilio financeiro a pessoas físicas				45.580,00	
04001.08.244.02.000026	PROTEÇÃO SOCIAL DE MÉDIA COMPLEXIDADE	306.722,00	0,00	306.722,00	212.171,87	94.550,13
3.1.90.00.00	Aplicações Diretas	171.070,00	0,00	171.070,00	163.310,70	7.759,30
3.1.90.11.00	Vencimentos e Vantagens Fixas (Pessoal Civil)				136.305,14	
3.1.90.11.01	vencimentos e salários				124.988,86	
3.1.90.11.43	13º salário				11.316,28	
3.1.90.13.00	Obrigações Patronais				27.005,56	
3.1.90.13.02	contribuições previdenciárias – INSS				27.005,56	
3.3.90.00.00	Aplicações Diretas	94.952,00	0,00	94.952,00	40.884,17	54.067,83
3.3.90.30.00	Material de Consumo				7.051,58	
3.3.90.30.01	combustíveis e lubrificantes automotivos				1.958,23	
3.3.90.30.07	gêneros de alimentação				1.093,07	
3.3.90.30.14	material educativo e esportivo				1.949,00	
3.3.90.30.15	material para festividades e homenagens				41,00	
3.3.90.30.16	material de expediente				327,00	
3.3.90.30.21	material de copa e cozinha				82,00	
3.3.90.30.22	material de limpeza e produção de higienização				166,28	
3.3.90.30.26	material elétrico e eletrônico				1.149,00	
3.3.90.30.31	sementes, mudas de plantas e insumos				180,00	
3.3.90.30.39	material para manutenção de veículos				84,00	
3.3.90.30.99	outros materiais de consumo				22,00	
3.3.90.32.00	Material, Bens ou Serviço para Distribuição Gratuita				1.796,97	
3.3.90.32.99	outros materiais de distribuição gratuita				1.796,97	
3.3.90.33.00	Passagens e Despesas com Locomoção				905,80	
3.3.90.33.01	passagens para o país				124,20	

Município de IRANI
Competência: 2016

Código	Títulos	Autorizada R\$			Despesa Realizada	Diferenças
		Créd. Orçam. e Suplemen.	Créd. Esp. e Extraord.	Total		
3.3.90.33.99	outras despesas com locomoção				781,60	
3.3.90.39.00	Outros Serviços de Terceiros (Pessoa Jurídica)				27.253,82	
3.3.90.39.11	locação de softwares				636,00	
3.3.90.39.15	limpeza de veículos				127,00	
3.3.90.39.17	manutenção e conservação de máquinas e equipamentos				450,00	
3.3.90.39.19	manutenção e conservação de veículos				101,00	
3.3.90.39.41	fornecimento de alimentação				38,61	
3.3.90.39.47	serviços de comunicação em geral				1.438,80	
3.3.90.39.48	serviços de seleção e treinamento				560,00	
3.3.90.39.69	seguros em geral				1.909,76	
3.3.90.39.81	serviços bancários				34,40	
3.3.90.39.83	serviços de cópias e reprodução de documentos				6,00	
3.3.90.39.88	serviços de publicidade e propaganda				500,00	
3.3.90.39.95	manutenção e conservação de equipamentos de processamento de dados				305,00	
3.3.90.39.96	outros serviços de terceiros pessoa jurídica – pagamento antecipado				20.752,00	
3.3.90.39.99	outros serviços de terceiros – pessoa jurídica				395,25	
3.3.90.46.00	Auxílio Alimentação				3.876,00	
3.3.90.46.01	auxilio-alimentação em pecúnia				3.876,00	
4.4.90.00.00	Aplicações Diretas	40.700,00	0,00	40.700,00	7.977,00	32.723,00
4.4.90.52.00	Equipamentos e Material Permanente				7.977,00	
4.4.90.52.35	equipamentos de processamento de dados				3.876,00	
4.4.90.52.36	máquinas, instalações e utensílios de escritório				2.991,00	
4.4.90.52.42	mobiliário em geral				1.110,00	
04001.08.244.02.000027	PROTEÇÃO SOCIAL DE ALTA COMPLEXIDADE	40.106,00	0,00	40.106,00	15.394,70	24.711,30
3.1.90.00.00	Aplicações Diretas	13.100,00	0,00	13.100,00	0,00	13.100,00
3.3.90.00.00	Aplicações Diretas	21.506,00	0,00	21.506,00	10.555,70	10.950,30
3.3.90.30.00	Material de Consumo				562,78	

Município de IRANI
Competência: 2016

Código	Títulos	Autorizada R\$			Despesa Realizada	Diferenças
		Créd. Orçam. e Suplemen.	Créd. Esp. e Extraord.	Total		
3.3.90.30.07	gêneros de alimentação				176,38	
3.3.90.30.21	material de copa e cozinha				299,00	
3.3.90.30.26	material elétrico e eletrônico				87,40	
3.3.90.36.00	Outros Serviços de Terceiros (Pessoa Física)				9.000,00	
3.3.90.36.15	locação de imóveis				9.000,00	
3.3.90.39.00	Outros Serviços de Terceiros (Pessoa Jurídica)				992,92	
3.3.90.39.43	serviços de energia elétrica				264,04	
3.3.90.39.44	serviços de água e esgoto				728,88	
4.4.90.00.00	Aplicações Diretas	5.500,00	0,00	5.500,00	4.839,00	661,00
4.4.90.52.00	Equipamentos e Material Permanente				4.839,00	
4.4.90.52.12	aparelhos e utensílios domésticos				2.052,00	
4.4.90.52.33	equipamentos para áudio, vídeo e foto				2.548,00	
4.4.90.52.42	mobiliário em geral				239,00	
04001.08.244.02.000028	PROTEÇÃO SOCIAL BÁSICA	342.513,17	0,00	342.513,17	249.209,76	93.303,41
3.1.90.00.00	Aplicações Diretas	162.200,00	0,00	162.200,00	148.410,83	13.789,17
3.1.90.11.00	Vencimentos e Vantagens Fixas (Pessoal Civil)				122.516,74	
3.1.90.11.01	vencimentos e salários				112.804,62	
3.1.90.11.43	13º salário				9.712,12	
3.1.90.13.00	Obrigações Patronais				25.894,09	
3.1.90.13.02	contribuições previdenciárias – INSS				25.894,09	
3.3.90.00.00	Aplicações Diretas	160.183,17	0,00	160.183,17	91.969,93	68.213,24
3.3.90.30.00	Material de Consumo				55.342,88	
3.3.90.30.01	combustíveis e lubrificantes automotivos				1.370,54	
3.3.90.30.04	gás engarrafado				720,00	
3.3.90.30.07	gêneros de alimentação				34.542,93	
3.3.90.30.14	material educativo e esportivo				7.690,00	
3.3.90.30.15	material para festividades e homenagens				1.242,10	

Município de IRANI
Competência: 2016

Código	Títulos	Autorizada R\$			Despesa Realizada	Diferenças
		Créd. Orçam. e Suplemen.	Créd. Esp. e Extraord.	Total		
3.3.90.30.16	material de expediente				918,45	
3.3.90.30.21	material de copa e cozinha				445,06	
3.3.90.30.22	material de limpeza e produção de higienização				383,32	
3.3.90.30.24	material para manutenção de bens imóveis				2.435,73	
3.3.90.30.25	material para manutenção de bens móveis				902,71	
3.3.90.30.26	material elétrico e eletrônico				1.408,25	
3.3.90.30.28	material de proteção e segurança				662,54	
3.3.90.30.31	sementes, mudas de plantas e insumos				579,50	
3.3.90.30.39	material para manutenção de veículos				1.193,00	
3.3.90.30.44	material de sinalização visual e afins				280,00	
3.3.90.30.99	outros materiais de consumo				568,75	
3.3.90.32.00	Material, Bens ou Serviço para Distribuição Gratuita				2.149,30	
3.3.90.32.99	outros materiais de distribuição gratuita				2.149,30	
3.3.90.33.00	Passagens e Despesas com Locomoção				2.534,81	
3.3.90.33.99	outras despesas com locomoção				2.534,81	
3.3.90.39.00	Outros Serviços de Terceiros (Pessoa Jurídica)				21.831,74	
3.3.90.39.12	locação de máquinas e equipamentos				636,00	
3.3.90.39.15	limpeza de veículos				75,00	
3.3.90.39.17	manutenção e conservação de máquinas e equipamentos				1.293,00	
3.3.90.39.19	manutenção e conservação de veículos				743,00	
3.3.90.39.20	manutenção e conservação de bens móveis de outras naturezas				580,00	
3.3.90.39.40	programa de alimentação do trabalhador				35,00	
3.3.90.39.41	fornecimento de alimentação				211,91	
3.3.90.39.43	serviços de energia elétrica				5.696,67	
3.3.90.39.44	serviços de água e esgoto				2.995,82	
3.3.90.39.47	serviços de comunicação em geral				4.520,79	
3.3.90.39.48	serviços de seleção e treinamento				1.310,00	

Município de IRANI
Competência: 2016

Código	Títulos	Autorizada R\$			Despesa Realizada	Diferenças
		Créd. Orçam. e Suplemen.	Créd. Esp. e Extraord.	Total		
3.3.90.39.69	seguros em geral				894,80	
3.3.90.39.77	vigilância ostensiva/monitorada				1.320,00	
3.3.90.39.80	hospedagens				150,00	
3.3.90.39.81	serviços bancários				154,50	
3.3.90.39.95	manutenção e conservação de equipamentos de processamento de dados				615,00	
3.3.90.39.99	outros serviços de terceiros – pessoa jurídica				600,25	
3.3.90.46.00	Auxílio Alimentação				7.020,00	
3.3.90.46.01	auxilio-alimentação em pecúnia				7.020,00	
3.3.90.48.00	Outros Auxílios Financeiros a Pessoas Físicas				1.010,00	
3.3.90.48.01	auxilio financeiro a pessoas físicas				1.010,00	
3.3.90.92.00	Despesas de Exercícios Anteriores				2.081,20	
3.3.90.92.30	material de consumo				2.081,20	
4.4.90.00.00	Aplicações Diretas	20.130,00	0,00	20.130,00	8.829,00	11.301,00
4.4.90.52.00	Equipamentos e Material Permanente				8.829,00	
4.4.90.52.12	aparelhos e utensílios domésticos				1.759,00	
4.4.90.52.33	equipamentos para áudio, vídeo e foto				1.850,00	
4.4.90.52.35	equipamentos de processamento de dados				4.530,00	
4.4.90.52.36	máquinas, instalações e utensílios de escritório				690,00	
04001.08.244.02.000058	PROGRAMA GESTÃO DE ASSISTENCIA SOCIAL	124.137,92	0,00	124.137,92	69.416,69	54.721,23
3.1.90.00.00	Aplicações Diretas	36.742,18	0,00	36.742,18	35.992,50	749,68
3.1.90.11.00	Vencimentos e Vantagens Fixas (Pessoal Civil)				32.347,95	
3.1.90.11.01	vencimentos e salários				30.612,43	
3.1.90.11.43	13º salário				1.735,52	
3.1.90.13.00	Obrigações Patronais				3.644,55	
3.1.90.13.02	contribuições previdenciárias – INSS				3.644,55	
3.3.90.00.00	Aplicações Diretas	87.395,74	0,00	87.395,74	33.424,19	53.971,55
3.3.90.30.00	Material de Consumo				2.847,54	

Município de IRANI
Competência: 2016

Código	Títulos	Autorizada R\$			Despesa Realizada	Diferenças
		Créd. Orçam. e Suplemen.	Créd. Esp. e Extraord.	Total		
3.3.90.30.01	combustíveis e lubrificantes automotivos				687,54	
3.3.90.30.14	material educativo e esportivo				1.360,00	
3.3.90.30.16	material de expediente				120,00	
3.3.90.30.39	material para manutenção de veículos				680,00	
3.3.90.32.00	Material, Bens ou Serviço para Distribuição Gratuita				399,98	
3.3.90.32.99	outros materiais de distribuição gratuita				399,98	
3.3.90.33.00	Passagens e Despesas com Locomoção				3.881,34	
3.3.90.33.01	passagens para o país				659,00	
3.3.90.33.99	outras despesas com locomoção				3.222,34	
3.3.90.39.00	Outros Serviços de Terceiros (Pessoa Jurídica)				1.798,83	
3.3.90.39.05	serviços técnicos profissionais				195,96	
3.3.90.39.15	limpeza de veículos				26,00	
3.3.90.39.19	manutenção e conservação de veículos				617,00	
3.3.90.39.41	fornecimento de alimentação				30,00	
3.3.90.39.69	seguros em geral				899,87	
3.3.90.39.80	hospedagens				30,00	
3.3.90.46.00	Auxílio Alimentação				7.243,50	
3.3.90.46.01	auxilio-alimentação em pecúnia				7.243,50	
3.3.90.48.00	Outros Auxílios Financeiros a Pessoas Físicas				17.253,00	
3.3.90.48.01	auxilio financeiro a pessoas físicas				17.253,00	
04001.08.244.02.000059	CONCESSÃO DE BENEFICIOS EVENTUAIS	40.610,00	0,00	40.610,00	33.414,46	7.195,54
3.3.90.00.00	Aplicações Diretas	40.610,00	0,00	40.610,00	33.414,46	7.195,54
3.3.90.32.00	Material, Bens ou Serviço para Distribuição Gratuita				13.158,46	
3.3.90.32.03	gêneros alimentícios				69,46	
3.3.90.32.99	outros materiais de distribuição gratuita				13.089,00	
3.3.90.48.00	Outros Auxílios Financeiros a Pessoas Físicas				20.256,00	
3.3.90.48.01	auxilio financeiro a pessoas físicas				20.256,00	

Município de IRANI
Competência: 2016

Código	Títulos	Autorizada R\$			Despesa Realizada	Diferenças
		Créd. Orçam. e Suplemen.	Créd. Esp. e Extraord.	Total		
04002	FUNDO MUNICIPAL DO IDOSO	67.620,00	0,00	67.620,00	15.430,62	52.189,38
04002.08	Assistência Social	67.620,00	0,00	67.620,00	15.430,62	52.189,38
04002.08.241	Assistência ao Idoso	67.620,00	0,00	67.620,00	15.430,62	52.189,38
04002.08.241.02.000060	ATENDIMENTO A PESSOA IDOSA	67.620,00	0,00	67.620,00	15.430,62	52.189,38
3.3.90.00.00	Aplicações Diretas	67.620,00	0,00	67.620,00	15.430,62	52.189,38
3.3.90.30.00	Material de Consumo				10.080,62	
3.3.90.30.07	gêneros de alimentação				1.098,00	
3.3.90.30.15	material para festividades e homenagens				8.982,62	
3.3.90.32.00	Material, Bens ou Serviço para Distribuição Gratuita				5.100,00	
3.3.90.32.99	outros materiais de distribuição gratuita				5.100,00	
3.3.90.39.00	Outros Serviços de Terceiros (Pessoa Jurídica)				250,00	
3.3.90.39.59	serviços de áudio, vídeo e foto				250,00	
	Total da Unidade Gestora	1.345.603,22	0,00	1.345.603,22	953.745,94	391.857,28

Unidade Gestora: Fundo Municipal de Saúde de Irani

Código	Títulos	Autorizada R\$			Despesa Realizada	Diferenças
		Créd. Orçam. e Suplemen.	Créd. Esp. e Extraord.	Total		
03001	FUNDO MUNICIPAL DE SAÚDE DE IRANI	7.357.780,56	0,00	7.357.780,56	6.351.902,86	1.005.877,70
03001.10	Saúde	7.357.780,56	0,00	7.357.780,56	6.351.902,86	1.005.877,70
03001.10.301	Atenção Básica	6.732.654,58	0,00	6.732.654,58	5.763.735,49	968.919,09
03001.10.301.01.000003	AMPLIAÇÃO DA REDE FÍSICA DE SAÚDE	2.002,00	0,00	2.002,00	2.000,00	2,00
4.4.90.00.00	Aplicações Diretas	2.002,00	0,00	2.002,00	2.000,00	2,00
4.4.90.52.00	Equipamentos e Material Permanente				2.000,00	
4.4.90.52.08	aparelhos, equipamentos, utensílios médico-odontológico, laboratorial e hospitalar				2.000,00	
03001.10.301.01.000004	AQUISIÇÃO DE VEÍCULOS EQUIPAMENTOS PARA SAÚDE	140.197,37	0,00	140.197,37	138.849,76	1.347,61
4.4.90.00.00	Aplicações Diretas	140.197,37	0,00	140.197,37	138.849,76	1.347,61
4.4.90.39.00	Outros Serviços de Terceiros (Pessoa Jurídica)				4.804,50	

Município de IRANI
Competência: 2016

Código	Títulos	Autorizada R\$			Despesa Realizada	Diferenças
		Créd. Orçam. e Suplemen.	Créd. Esp. e Extraord.	Total		
4.4.90.39.25	serviços de instalação de máquinas, equipamentos e afins				4.804,50	
4.4.90.51.00	Obras e Instalações				3.648,00	
4.4.90.51.80	estudos e projetos				3.648,00	
4.4.90.52.00	Equipamentos e Material Permanente				130.397,26	
4.4.90.52.08	aparelhos, equipamentos, utensílios médico-odontológico, laboratorial e hospitalar				27.761,16	
4.4.90.52.12	aparelhos e utensílios domésticos				3.358,00	
4.4.90.52.33	equipamentos para áudio, vídeo e foto				4.489,00	
4.4.90.52.34	máquinas, utensílios e equipamentos diversos				11.696,00	
4.4.90.52.35	equipamentos de processamento de dados				17.945,50	
4.4.90.52.36	máquinas, instalações e utensílios de escritório				4.948,60	
4.4.90.52.42	mobiliário em geral				17.209,00	
4.4.90.52.48	veículos diversos				42.990,00	
03001.10.301.02.000030	MANUTENÇÃO DAS ATIVIDADES DA SAÚDE	2.520.372,30	0,00	2.520.372,30	2.012.572,52	507.799,78
3.1.71.00.00	Transferência a Consórcios Público	4.400,00	0,00	4.400,00	4.400,00	0,00
3.1.71.70.00	Rateio pela Participação em Consórcio Público				4.400,00	
3.1.71.70.01	Participação em Consórcio Público				4.400,00	
3.1.90.00.00	Aplicações Diretas	1.243.000,00	0,00	1.243.000,00	842.936,50	400.063,50
3.1.90.11.00	Vencimentos e Vantagens Fixas (Pessoal Civil)				572.639,35	
3.1.90.11.01	vencimentos e salários				537.712,98	
3.1.90.11.43	13º salário				34.926,37	
3.1.90.13.00	Obrigações Patronais				117.672,15	
3.1.90.13.02	contribuições previdenciárias – INSS				117.672,15	
3.1.90.34.00	Outras Despesas de Pessoal Decorrentes de Contratos de Terceirização				152.625,00	
3.1.90.34.01	substituição de mão-de-obra (LRF, art. 18, §1º)				152.625,00	
3.3.40.00.00	Transferências a Municípios	0,00	0,00	0,00	0,00	0,00
3.3.71.00.00	Transferência a Consórcios Público	10.600,00	0,00	10.600,00	6.200,00	4.400,00
3.3.71.70.00	Rateio pela Participação em Consórcio Público				6.200,00	

Município de IRANI
Competência: 2016

Código	Títulos	Autorizada R\$			Despesa Realizada	Diferenças
		Créd. Orçam. e Suplemen.	Créd. Esp. e Extraord.	Total		
3.3.71.70.01	Participação em Consórcio Público				6.200,00	
3.3.90.00.00	Aplicações Diretas	1.232.272,30	0,00	1.232.272,30	1.129.112,78	103.159,52
3.3.90.14.00	Diárias Civil				1.980,00	
3.3.90.14.14	diárias no país – civil				1.980,00	
3.3.90.30.00	Material de Consumo				232.401,68	
3.3.90.30.01	combustíveis e lubrificantes automotivos				120.570,87	
3.3.90.30.04	gás engarrafado				960,00	
3.3.90.30.07	gêneros de alimentação				394,07	
3.3.90.30.10	material odontológico				3.568,94	
3.3.90.30.15	material para festividades e homenagens				50,40	
3.3.90.30.16	material de expediente				14.876,79	
3.3.90.30.21	material de copa e cozinha				7.307,87	
3.3.90.30.22	material de limpeza e produção de higienização				10.561,38	
3.3.90.30.23	uniformes, tecidos e aviamentos				848,80	
3.3.90.30.24	material para manutenção de bens imóveis				7.912,16	
3.3.90.30.26	material elétrico e eletrônico				6.768,33	
3.3.90.30.28	material de proteção e segurança				644,90	
3.3.90.30.31	sementes, mudas de plantas e insumos				921,00	
3.3.90.30.36	material hospitalar				8.850,25	
3.3.90.30.39	material para manutenção de veículos				45.270,59	
3.3.90.30.44	material de sinalização visual e afins				1.917,40	
3.3.90.30.99	outros materiais de consumo				977,93	
3.3.90.32.00	Material, Bens ou Serviço para Distribuição Gratuita				58.372,44	
3.3.90.32.02	medicamentos				25.048,28	
3.3.90.32.99	outros materiais de distribuição gratuita				33.324,16	
3.3.90.33.00	Passagens e Despesas com Locomoção				115.475,82	
3.3.90.33.01	passagens para o país				732,58	

Município de IRANI
Competência: 2016

Código	Títulos	Autorizada R\$			Despesa Realizada	Diferenças
		Créd. Orçam. e Suplemen.	Créd. Esp. e Extraord.	Total		
3.3.90.33.99	outras despesas com locomoção				114.743,24	
3.3.90.36.00	Outros Serviços de Terceiros (Pessoa Física)				25.499,61	
3.3.90.36.06	serviços técnicos profissionais				1.000,00	
3.3.90.36.07	estagiários				24.499,61	
3.3.90.39.00	Outros Serviços de Terceiros (Pessoa Jurídica)				618.032,48	
3.3.90.39.05	serviços técnicos profissionais				7.276,96	
3.3.90.39.11	locação de softwares				11.347,50	
3.3.90.39.12	locação de máquinas e equipamentos				780,00	
3.3.90.39.15	limpeza de veículos				4.611,00	
3.3.90.39.16	manutenção e conservação de bens imóveis				1.494,00	
3.3.90.39.17	manutenção e conservação de máquinas e equipamentos				1.808,00	
3.3.90.39.19	manutenção e conservação de veículos				32.579,65	
3.3.90.39.25	serviços de instalação de máquinas, equipamentos e afins				2.050,00	
3.3.90.39.43	serviços de energia elétrica				36.592,72	
3.3.90.39.44	serviços de água e esgoto				5.334,58	
3.3.90.39.47	serviços de comunicação em geral				33.926,81	
3.3.90.39.48	serviços de seleção e treinamento				1.990,00	
3.3.90.39.50	serviços médico-hospitalar, odontológico e laboratorial				362.414,94	
3.3.90.39.59	serviços de áudio, vídeo e foto				500,00	
3.3.90.39.69	seguros em geral				20.839,79	
3.3.90.39.74	frete e transportes de encomendas				1.500,00	
3.3.90.39.77	vigilância ostensiva/monitorada				1.482,24	
3.3.90.39.81	serviços bancários				2.284,95	
3.3.90.39.90	serviços de publicidade legal				3.744,74	
3.3.90.39.95	manutenção e conservação de equipamentos de processamento de dados				1.675,00	
3.3.90.39.96	outros serviços de terceiros pessoa jurídica – pagamento antecipado				71.982,00	
3.3.90.39.99	outros serviços de terceiros – pessoa jurídica				3.999,93	

Município de IRANI
Competência: 2016

Código	Títulos	Autorizada R\$			Despesa Realizada	Diferenças
		Créd. Orçam. e Suplemen.	Créd. Esp. e Extraord.	Total		
3.3.90.39.64	Telefonia Móvel				7.817,67	
3.3.90.46.00	Auxílio Alimentação				50.950,75	
3.3.90.46.01	auxilio-alimentação em pecúnia				50.950,75	
3.3.90.48.00	Outros Auxílios Financeiros a Pessoas Físicas				26.400,00	
3.3.90.48.01	auxilio financeiro a pessoas físicas				26.400,00	
4.4.71.00.00	Transferência a Consórcios Público	100,00	0,00	100,00	0,00	100,00
4.4.90.00.00	Aplicações Diretas	30.000,00	0,00	30.000,00	29.923,24	76,76
4.4.90.51.00	Obras e Instalações				7.889,98	
4.4.90.51.92	instalações incorporáveis ou inerentes ao imóvel				7.889,98	
4.4.90.52.00	Equipamentos e Material Permanente				22.033,26	
4.4.90.52.08	aparelhos, equipamentos, utensílios médico-odontológico, laboratorial e hospitalar				6.607,26	
4.4.90.52.12	aparelhos e utensílios domésticos				1.038,00	
4.4.90.52.30	máquinas e equipamentos energéticos				3.700,00	
4.4.90.52.33	equipamentos para áudio, vídeo e foto				2.290,00	
4.4.90.52.34	máquinas, utensílios e equipamentos diversos				7.800,00	
4.4.90.52.42	mobiliário em geral				598,00	
03001.10.301.02.000031	NASF - NUCLEO DE APOIO A SAÚDE DA FAMILIA	331.425,61	0,00	331.425,61	264.428,03	66.997,58
3.1.90.00.00	Aplicações Diretas	310.555,61	0,00	310.555,61	254.677,92	55.877,69
3.1.90.11.00	Vencimentos e Vantagens Fixas (Pessoal Civil)				210.624,06	
3.1.90.11.01	vencimentos e salários				194.607,37	
3.1.90.11.43	13º salário				16.016,69	
3.1.90.13.00	Obrigações Patronais				44.053,86	
3.1.90.13.02	contribuições previdenciárias – INSS				44.053,86	
3.3.90.00.00	Aplicações Diretas	20.870,00	0,00	20.870,00	9.750,11	11.119,89
3.3.90.30.00	Material de Consumo				1.322,20	
3.3.90.30.07	gêneros de alimentação				31,65	
3.3.90.30.16	material de expediente				590,55	

Município de IRANI
Competência: 2016

Código	Títulos	Autorizada R\$			Despesa Realizada	Diferenças
		Créd. Orçam. e Suplemen.	Créd. Esp. e Extraord.	Total		
3.3.90.30.24	material para manutenção de bens imóveis				700,00	
3.3.90.33.00	Passagens e Despesas com Locomoção				106,66	
3.3.90.33.99	outras despesas com locomoção				106,66	
3.3.90.39.00	Outros Serviços de Terceiros (Pessoa Jurídica)				120,00	
3.3.90.39.17	manutenção e conservação de máquinas e equipamentos				120,00	
3.3.90.46.00	Auxílio Alimentação				8.201,25	
3.3.90.46.01	auxilio-alimentação em pecúnia				8.201,25	
03001.10.301.02.000032	MANUTENÇÃO DO PRONTO ATENDIMENTO	1.133.290,00	0,00	1.133.290,00	1.048.174,17	85.115,83
3.1.90.00.00	Aplicações Diretas	397.200,00	0,00	397.200,00	370.011,10	27.188,90
3.1.90.11.00	Vencimentos e Vantagens Fixas (Pessoal Civil)				300.128,22	
3.1.90.11.01	vencimentos e salários				274.912,76	
3.1.90.11.43	13º salário				25.215,46	
3.1.90.13.00	Obrigações Patronais				69.882,88	
3.1.90.13.02	contribuições previdenciárias – INSS				69.882,88	
3.3.90.00.00	Aplicações Diretas	731.090,00	0,00	731.090,00	678.163,07	52.926,93
3.3.90.30.00	Material de Consumo				87.590,32	
3.3.90.30.16	material de expediente				52,35	
3.3.90.30.36	material hospitalar				87.486,17	
3.3.90.30.99	outros materiais de consumo				51,80	
3.3.90.36.00	Outros Serviços de Terceiros (Pessoa Física)				91.768,99	
3.3.90.36.06	serviços técnicos profissionais				10.695,89	
3.3.90.36.30	serviços médicos e odontológicos				81.073,10	
3.3.90.39.00	Outros Serviços de Terceiros (Pessoa Jurídica)				479.712,76	
3.3.90.39.50	serviços médico-hospitalar, odontológico e laboratorial				479.712,76	
3.3.90.46.00	Auxílio Alimentação				19.091,00	
3.3.90.46.01	auxilio-alimentação em pecúnia				19.091,00	
4.4.90.00.00	Aplicações Diretas	5.000,00	0,00	5.000,00	0,00	5.000,00

Município de IRANI
Competência: 2016

Código	Títulos	Autorizada R\$			Despesa Realizada	Diferenças
		Créd. Orçam. e Suplemen.	Créd. Esp. e Extraord.	Total		
03001.10.301.02.000036	MANUTENÇÃO DA ASSITENCIA FARMACÊUTICA	475.384,94	0,00	475.384,94	339.190,04	136.194,90
3.3.90.00.00	Aplicações Diretas	475.384,94	0,00	475.384,94	339.190,04	136.194,90
3.3.90.30.00	Material de Consumo				248,00	
3.3.90.30.26	material elétrico e eletrônico				248,00	
3.3.90.32.00	Material, Bens ou Serviço para Distribuição Gratuita				338.916,24	
3.3.90.32.02	medicamentos				338.916,24	
3.3.90.39.00	Outros Serviços de Terceiros (Pessoa Jurídica)				25,80	
3.3.90.39.81	serviços bancários				25,80	
03001.10.301.02.000037	MANUTENÇÃO DO BLOCO GESTÃO SUS	1.285.007,56	0,00	1.285.007,56	1.178.844,85	106.162,71
3.1.90.00.00	Aplicações Diretas	967.265,56	0,00	967.265,56	899.065,45	68.200,11
3.1.90.11.00	Vencimentos e Vantagens Fixas (Pessoal Civil)				485.190,41	
3.1.90.11.01	vencimentos e salários				450.561,23	
3.1.90.11.43	13º salário				34.629,18	
3.1.90.13.00	Obrigações Patronais				96.668,67	
3.1.90.13.02	contribuições previdenciárias – INSS				96.668,67	
3.1.90.34.00	Outras Despesas de Pessoal Decorrentes de Contratos de Terceirização				317.206,37	
3.1.90.34.01	substituição de mão-de-obra (LRF, art. 18, §1º)				317.206,37	
3.3.90.00.00	Aplicações Diretas	246.542,00	0,00	246.542,00	208.937,00	37.605,00
3.3.90.30.00	Material de Consumo				52.988,32	
3.3.90.30.10	material odontológico				999,40	
3.3.90.30.16	material de expediente				6.257,67	
3.3.90.30.22	material de limpeza e produção de higienização				2.761,50	
3.3.90.30.23	uniformes, tecidos e aviamentos				5.637,00	
3.3.90.30.24	material para manutenção de bens imóveis				10.734,15	
3.3.90.30.25	material para manutenção de bens móveis				894,60	
3.3.90.30.26	material elétrico e eletrônico				4.488,90	
3.3.90.30.28	material de proteção e segurança				2.278,00	

Município de IRANI
Competência: 2016

Código	Títulos	Autorizada R\$			Despesa Realizada	Diferenças
		Créd. Orçam. e Suplemen.	Créd. Esp. e Extraord.	Total		
3.3.90.30.35	material laboratorial				185,00	
3.3.90.30.36	material hospitalar				13.254,20	
3.3.90.30.39	material para manutenção de veículos				1.390,00	
3.3.90.30.44	material de sinalização visual e afins				1.035,00	
3.3.90.30.99	outros materiais de consumo				3.072,90	
3.3.90.32.00	Material, Bens ou Serviço para Distribuição Gratuita				19.850,82	
3.3.90.32.02	medicamentos				18.910,82	
3.3.90.32.99	outros materiais de distribuição gratuita				940,00	
3.3.90.33.00	Passagens e Despesas com Locomoção				764,90	
3.3.90.33.99	outras despesas com locomoção				764,90	
3.3.90.35.00	Serviços de Consultoria				10.350,00	
3.3.90.35.01	assessoria e consultoria técnica ou jurídica				10.350,00	
3.3.90.39.00	Outros Serviços de Terceiros (Pessoa Jurídica)				105.512,96	
3.3.90.39.05	serviços técnicos profissionais				3.880,00	
3.3.90.39.11	locação de softwares				34.000,00	
3.3.90.39.17	manutenção e conservação de máquinas e equipamentos				1.930,00	
3.3.90.39.19	manutenção e conservação de veículos				320,00	
3.3.90.39.25	serviços de instalação de máquinas, equipamentos e afins				2.100,00	
3.3.90.39.48	serviços de seleção e treinamento				250,00	
3.3.90.39.50	serviços médico-hospitalar, odontológico e laboratorial				51.326,26	
3.3.90.39.78	limpeza e conservação				1.980,00	
3.3.90.39.81	serviços bancários				33,20	
3.3.90.39.95	manutenção e conservação de equipamentos de processamento de dados				3.848,50	
3.3.90.39.96	outros serviços de terceiros pessoa jurídica – pagamento antecipado				500,00	
3.3.90.39.99	outros serviços de terceiros – pessoa jurídica				5.345,00	
3.3.90.46.00	Auxílio Alimentação				19.470,00	
3.3.90.46.01	auxilio-alimentação em pecúnia				19.470,00	

Município de IRANI
Competência: 2016

Código	Títulos	Autorizada R\$			Despesa Realizada	Diferenças
		Créd. Orçam. e Suplemen.	Créd. Esp. e Extraord.	Total		
4.4.90.00.00	Aplicações Diretas	71.200,00	0,00	71.200,00	70.842,40	357,60
4.4.90.39.00	Outros Serviços de Terceiros (Pessoa Jurídica)				95,50	
4.4.90.39.25	serviços de instalação de máquinas, equipamentos e afins				95,50	
4.4.90.51.00	Obras e Instalações				58.607,90	
4.4.90.51.92	instalações incorporáveis ou inerentes ao imóvel				58.607,90	
4.4.90.52.00	Equipamentos e Material Permanente				12.139,00	
4.4.90.52.08	aparelhos, equipamentos, utensílios médico-odontológico, laboratorial e hospitalar				11.691,00	
4.4.90.52.42	mobiliário em geral				448,00	
03001.10.301.02.000056	PROGRAMA AGENTES COMUNITÁRIAS DE SAÚDE	538.574,80	0,00	538.574,80	500.278,42	38.296,38
3.1.90.00.00	Aplicações Diretas	483.070,00	0,00	483.070,00	449.408,12	33.661,88
3.1.90.11.00	Vencimentos e Vantagens Fixas (Pessoal Civil)				372.956,15	
3.1.90.11.01	vencimentos e salários				345.369,86	
3.1.90.11.43	13º salário				27.586,29	
3.1.90.13.00	Obrigações Patronais				76.451,97	
3.1.90.13.02	contribuições previdenciárias – INSS				76.451,97	
3.3.90.00.00	Aplicações Diretas	55.504,80	0,00	55.504,80	50.870,30	4.634,50
3.3.90.30.00	Material de Consumo				1.572,80	
3.3.90.30.25	material para manutenção de bens móveis				400,00	
3.3.90.30.26	material elétrico e eletrônico				119,00	
3.3.90.30.28	material de proteção e segurança				1.053,80	
3.3.90.46.00	Auxílio Alimentação				49.297,50	
3.3.90.46.01	auxilio-alimentação em pecúnia				49.297,50	
03001.10.301.02.000057	MANUTENÇÃO DA SAÚDE BUCAL	306.400,00	0,00	306.400,00	279.397,70	27.002,30
3.1.90.00.00	Aplicações Diretas	277.800,00	0,00	277.800,00	251.039,25	26.760,75
3.1.90.11.00	Vencimentos e Vantagens Fixas (Pessoal Civil)				209.971,91	
3.1.90.11.01	vencimentos e salários				194.489,89	
3.1.90.11.43	13º salário				15.482,02	

Município de IRANI
Competência: 2016

Código	Títulos	Autorizada R\$			Despesa Realizada	Diferenças
		Créd. Orçam. e Suplemen.	Créd. Esp. e Extraord.	Total		
3.1.90.13.00	Obrigações Patronais				41.067,34	
3.1.90.13.02	contribuições previdenciárias – INSS				41.067,34	
3.3.90.00.00	Aplicações Diretas	28.600,00	0,00	28.600,00	28.358,45	241,55
3.3.90.30.00	Material de Consumo				13.914,85	
3.3.90.30.10	material odontológico				13.914,85	
3.3.90.39.00	Outros Serviços de Terceiros (Pessoa Jurídica)				6.268,60	
3.3.90.39.17	manutenção e conservação de máquinas e equipamentos				6.268,60	
3.3.90.46.00	Auxílio Alimentação				8.175,00	
3.3.90.46.01	auxílio-alimentação em pecúnia				8.175,00	
03001.10.302	Assistência Hospitalar e Ambulatorial	516.589,84	0,00	516.589,84	501.064,57	15.525,27
03001.10.302.02.000033	ATENÇÃO A SAÚDE MÉDIA E ALTA COMPLEXIDADE - MAC	516.589,84	0,00	516.589,84	501.064,57	15.525,27
3.3.90.00.00	Aplicações Diretas	516.589,84	0,00	516.589,84	501.064,57	15.525,27
3.3.90.32.00	Material, Bens ou Serviço para Distribuição Gratuita				62.133,00	
3.3.90.32.02	medicamentos				15,00	
3.3.90.32.99	outros materiais de distribuição gratuita				62.118,00	
3.3.90.39.00	Outros Serviços de Terceiros (Pessoa Jurídica)				425.441,14	
3.3.90.39.50	serviços médico-hospitalar, odontológico e laboratorial				420.795,44	
3.3.90.39.81	serviços bancários				110,70	
3.3.90.39.96	outros serviços de terceiros pessoa jurídica – pagamento antecipado				4.535,00	
3.3.90.92.00	Despesas de Exercícios Anteriores				13.490,43	
3.3.90.92.32	material de distribuição gratuita				13.490,43	
4.4.90.00.00	Aplicações Diretas	0,00	0,00	0,00	0,00	0,00
03001.10.304	Vigilância Sanitária	49.064,56	0,00	49.064,56	31.224,05	17.840,51
03001.10.304.02.000035	VIGILÂNCIA SANITÁRIA	49.064,56	0,00	49.064,56	31.224,05	17.840,51
3.1.90.00.00	Aplicações Diretas	28.600,00	0,00	28.600,00	22.326,97	6.273,03
3.1.90.11.00	Vencimentos e Vantagens Fixas (Pessoal Civil)				18.452,14	
3.1.90.11.01	vencimentos e salários				16.554,34	

Município de IRANI
Competência: 2016

Código	Títulos	Autorizada R\$			Despesa Realizada	Diferenças
		Créd. Orçam. e Suplemen.	Créd. Esp. e Extraord.	Total		
3.1.90.11.43	13º salário				1.897,80	
3.1.90.13.00	Obrigações Patronais				3.874,83	
3.1.90.13.02	contribuições previdenciárias – INSS				3.874,83	
3.3.90.00.00	Aplicações Diretas	17.714,56	0,00	17.714,56	8.897,08	8.817,48
3.3.90.30.00	Material de Consumo				3.618,52	
3.3.90.30.01	combustíveis e lubrificantes automotivos				982,72	
3.3.90.30.11	material químico				375,00	
3.3.90.30.16	material de expediente				602,80	
3.3.90.30.24	material para manutenção de bens imóveis				1.055,00	
3.3.90.30.39	material para manutenção de veículos				393,00	
3.3.90.30.44	material de sinalização visual e afins				210,00	
3.3.90.39.00	Outros Serviços de Terceiros (Pessoa Jurídica)				4.273,56	
3.3.90.39.15	limpeza de veículos				309,00	
3.3.90.39.19	manutenção e conservação de veículos				2.091,00	
3.3.90.39.69	seguros em geral				1.311,81	
3.3.90.39.81	serviços bancários				17,20	
3.3.90.39.99	outros serviços de terceiros – pessoa jurídica				544,55	
3.3.90.46.00	Auxílio Alimentação				1.005,00	
3.3.90.46.01	auxilio-alimentação em pecúnia				1.005,00	
4.4.90.00.00	Aplicações Diretas	2.750,00	0,00	2.750,00	0,00	2.750,00
03001.10.305	Vigilância Epidemiológica	59.471,58	0,00	59.471,58	55.878,75	3.592,83
03001.10.305.02.000034	VIGILÂNCIA EM SAÚDE (EPIDEMIOLOGIA E CONTROLE DE DOENÇAS)	59.471,58	0,00	59.471,58	55.878,75	3.592,83
3.1.90.00.00	Aplicações Diretas	29.964,10	0,00	29.964,10	27.209,27	2.754,83
3.1.90.11.00	Vencimentos e Vantagens Fixas (Pessoal Civil)				22.433,62	
3.1.90.11.01	vencimentos e salários				21.475,59	
3.1.90.11.43	13º salário				958,03	
3.1.90.13.00	Obrigações Patronais				4.775,65	

Município de IRANI
Competência: 2016

Código	Títulos	Autorizada R\$			Despesa Realizada	Diferenças
		Créd. Orçam. e Suplemen.	Créd. Esp. e Extraord.	Total		
3.1.90.13.02	contribuições previdenciárias – INSS				4.775,65	
3.3.90.00.00	Aplicações Diretas	25.887,48	0,00	25.887,48	25.173,61	713,87
3.3.90.30.00	Material de Consumo				14.915,59	
3.3.90.30.07	gêneros de alimentação				3.290,31	
3.3.90.30.16	material de expediente				3.657,83	
3.3.90.30.22	material de limpeza e produção de higienização				1.089,48	
3.3.90.30.23	uniformes, tecidos e aviamentos				5.050,00	
3.3.90.30.24	material para manutenção de bens imóveis				1.019,49	
3.3.90.30.26	material elétrico e eletrônico				0,00	
3.3.90.30.35	material laboratorial				424,00	
3.3.90.30.36	material hospitalar				240,00	
3.3.90.30.44	material de sinalização visual e afins				0,00	
3.3.90.30.99	outros materiais de consumo				144,48	
3.3.90.32.00	Material, Bens ou Serviço para Distribuição Gratuita				328,65	
3.3.90.32.99	outros materiais de distribuição gratuita				328,65	
3.3.90.39.00	Outros Serviços de Terceiros (Pessoa Jurídica)				8.024,37	
3.3.90.39.05	serviços técnicos profissionais				6.074,37	
3.3.90.39.59	serviços de áudio, vídeo e foto				500,00	
3.3.90.39.99	outros serviços de terceiros – pessoa jurídica				1.450,00	
3.3.90.46.00	Auxílio Alimentação				1.905,00	
3.3.90.46.01	auxilio-alimentação em pecúnia				1.905,00	
4.4.90.00.00	Aplicações Diretas	3.620,00	0,00	3.620,00	3.495,87	124,13
4.4.90.52.00	Equipamentos e Material Permanente				3.495,87	
4.4.90.52.35	equipamentos de processamento de dados				3.495,87	
Total da Unidade Gestora		7.357.780,56	0,00	7.357.780,56	6.351.902,86	1.005.877,70

Município de IRANI
Competência: 2016

Código	Títulos	Autorizada R\$			Despesa Realizada	Diferenças
		Créd. Orçam. e Suplemen.	Créd. Esp. e Extraord.	Total		
01001	CAMARA MUNICIPAL DE VEREADORES	1.100.000,00	0,00	1.100.000,00	957.613,80	142.386,20
01001.01	Legislativa	1.100.000,00	0,00	1.100.000,00	957.613,80	142.386,20
01001.01.031	Ação Legislativa	1.100.000,00	0,00	1.100.000,00	957.613,80	142.386,20
01001.01.031.02.000001	Manutenção das atividades da Camara de Vereadores	1.100.000,00	0,00	1.100.000,00	957.613,80	142.386,20
3.1.90.00.00	Aplicações Diretas	794.400,00	0,00	794.400,00	767.275,51	27.124,49
3.1.90.11.00	Vencimentos e Vantagens Fixas (Pessoal Civil)				635.754,96	
3.1.90.11.01	vencimentos e salários				616.331,82	
3.1.90.11.43	13º salário				19.423,14	
3.1.90.13.00	Obrigações Patronais				131.520,55	
3.1.90.13.02	contribuições previdenciárias – INSS				131.520,55	
3.3.50.00.00	Transferências a Instituições Privadas sem Fins Lucrativos	10.800,00	0,00	10.800,00	9.690,00	1.110,00
3.3.50.41.00	Contribuições				9.690,00	
3.3.50.41.99	outras contribuições				9.690,00	
3.3.90.00.00	Aplicações Diretas	273.200,00	0,00	273.200,00	176.742,29	96.457,71
3.3.90.14.00	Diárias Civil				79.037,36	
3.3.90.14.14	diárias no país – civil				79.037,36	
3.3.90.27.00	Encargos pela Honra de Avais, Garantias, Seguros e Similares				656,73	
3.3.90.27.03	encargos pela honra de seguros				656,73	
3.3.90.30.00	Material de Consumo				28.755,24	
3.3.90.30.04	gás engarrafado				120,00	
3.3.90.30.07	gêneros de alimentação				2.014,71	
3.3.90.30.15	material para festividades e homenagens				2.552,00	
3.3.90.30.16	material de expediente				1.996,25	
3.3.90.30.17	material de processamento de dados				1.920,00	
3.3.90.30.22	material de limpeza e produção de higienização				968,66	
3.3.90.30.24	material para manutenção de bens imóveis				7.800,00	
3.3.90.30.26	material elétrico e eletrônico				941,90	

Município de IRANI
Competência: 2016

Código	Títulos	Autorizada R\$			Despesa Realizada	Diferenças
		Créd. Orçam. e Suplemen.	Créd. Esp. e Extraord.	Total		
3.3.90.30.28	material de proteção e segurança				610,00	
3.3.90.30.49	bilhetes de passagens				9.535,72	
3.3.90.30.50	bandeiras, flâmulas e insígnias				280,00	
3.3.90.30.99	outros materiais de consumo				16,00	
3.3.90.32.00	Material, Bens ou Serviço para Distribuição Gratuita				550,22	
3.3.90.32.03	gêneros alimentícios				550,22	
3.3.90.33.00	Passagens e Despesas com Locomoção				10.513,49	
3.3.90.33.01	passagens para o país				5.286,32	
3.3.90.33.99	outras despesas com locomoção				5.227,17	
3.3.90.39.00	Outros Serviços de Terceiros (Pessoa Jurídica)				44.121,75	
3.3.90.39.01	assinatura de periódicos e anuidades				330,00	
3.3.90.39.05	serviços técnicos profissionais				139,00	
3.3.90.39.11	locação de softwares				14.343,36	
3.3.90.39.12	locação de máquinas e equipamentos				600,00	
3.3.90.39.16	manutenção e conservação de bens imóveis				1.763,00	
3.3.90.39.22	exposições, congressos e conferências				11.825,00	
3.3.90.39.43	serviços de energia elétrica				2.596,65	
3.3.90.39.44	serviços de água e esgoto				658,56	
3.3.90.39.47	serviços de comunicação em geral				4.226,96	
3.3.90.39.57	serviços de processamento de dados				491,08	
3.3.90.39.74	fretes e transportes de encomendas				1.018,14	
3.3.90.39.77	vigilância ostensiva/monitorada				600,00	
3.3.90.39.78	limpeza e conservação				60,00	
3.3.90.39.90	serviços de publicidade legal				3.840,00	
3.3.90.39.99	outros serviços de terceiros – pessoa jurídica				1.630,00	
3.3.90.46.00	Auxílio Alimentação				12.990,00	
3.3.90.46.01	auxilio-alimentação em pecúnia				12.990,00	

Município de IRANI

Competência: 2016

Código	Títulos	Autorizada R\$			Despesa Realizada	Diferenças
		Créd. Orçam. e Suplemen.	Créd. Esp. e Extraord.	Total		
3.3.90.47.00	Obrigações Tributárias e Contributivas				117,50	
3.3.90.47.10	taxas				117,50	
3.3.90.47.15	multas				0,00	
4.4.90.00.00	Aplicações Diretas	21.600,00	0,00	21.600,00	3.906,00	17.694,00
4.4.90.52.00	Equipamentos e Material Permanente				3.906,00	
4.4.90.52.12	aparelhos e utensílios domésticos				136,00	
4.4.90.52.33	equipamentos para áudio, vídeo e foto				3.770,00	
	Total da Unidade Gestora	1.100.000,00	0,00	1.100.000,00	957.613,80	142.386,20
	Total Geral	26.793.283,08	1.600,00	26.794.883,08	22.479.362,08	4.315.521,00

Município de IRANI
Competência: 06/2016

	Previsão Inicial (a)	Previsão Atualizada (b)	Receitas Realizadas (c)	Saldo (d)=(c-b)
RECEITAS ORÇAMENTÁRIAS	25.298.729,70	25.298.729,70	26.109.081,54	810.351,84
Receitas Correntes (I)	24.668.707,70	24.668.707,70	24.556.319,89	-112.387,81
Receita Tributária	1.514.180,00	1.514.180,00	2.087.888,07	573.708,07
Receitas de Contribuições	337.700,00	337.700,00	436.332,42	98.632,42
Receita Patrimonial	87.348,00	87.348,00	274.501,28	187.153,28
Receita Agropecuária	9.360,00	9.360,00		-9.360,00
Receita Industrial				0,00
Receita de Serviços	40.750,00	40.750,00	36.030,26	-4.719,74
Transferências Correntes	22.531.023,70	22.531.023,70	21.413.221,89	-1.117.801,81
Outras Receitas Correntes	148.346,00	148.346,00	308.345,97	159.999,97
Receitas de Capital (II)	630.022,00	630.022,00	1.552.761,65	922.739,65
Operações de Crédito	600.000,00	600.000,00		-600.000,00
Alienação de Bens				0,00
Amortização de Empréstimos	30.000,00	30.000,00	4.405,65	-25.594,35
Transferências de Capital	22,00	22,00	1.548.356,00	1.548.334,00
Outras Receitas de Capital				0,00
Recursos Arrecadados em Exercícios Anteriores (III)				0,00
RECEITAS INTRA-ORÇAMENTÁRIAS (IV)				0,00
SUBTOTAL DAS RECEITAS (V) = (I + II + III + IV)	25.298.729,70	25.298.729,70	26.109.081,54	810.351,84
Operações de Crédito / Refinanciamento (VI)	0,00	0,00	0,00	0,00
Operações de Crédito Internas	0,00	0,00	0,00	0,00
Mobiliária				0,00
Contratual				0,00
Operações de Crédito Externas	0,00	0,00	0,00	0,00
Mobiliária				0,00
Contratual				0,00
SUBTOTAL COM REFINANCIAMENTO (VII = V + VI)	25.298.729,70	25.298.729,70	26.109.081,54	810.351,84
DÉFICIT (VIII)				
TOTAL (IX = VII + VIII)	25.298.729,70	25.298.729,70	26.109.081,54	810.351,84
Saldos de Exercícios Anteriores (utilizados para créditos adicionais)		299.628,88		
Superávit Financeiro		299.628,88		
Reabertura de créditos adicionais				



BALANÇO ORÇAMENTÁRIO - ANEXO 12
ORÇAMENTOS FISCAL E DA SEGURIDADE SOCIAL

Município de IRANI
Competência: 06/2016

	Dotação Inicial (e)	Dotação Atualizada (f)	Despesas Empenhadas (g)	Despesas Liquidadas (h)	Despesas Pagas (i)	Saldo da Dotação (j) = (f-g)
DESPESAS ORÇAMENTÁRIAS	25.274.529,70	26.770.683,08	22.479.362,08	22.233.880,65	21.909.858,50	4.291.321,00
Despesas Correntes (X)	23.882.952,50	24.908.512,22	21.715.187,50	21.700.121,65	21.377.647,50	3.193.324,72
Pessoal e Encargos Sociais	13.238.612,16	13.726.552,90	12.638.864,01	12.638.864,01	12.464.627,69	1.087.688,89
Juros e Encargos da Dívida	102.290,00	22.290,00	17.789,77	17.789,77	17.789,77	4.500,23
Outras Despesas Correntes	10.542.050,34	11.159.669,32	9.058.533,72	9.043.467,87	8.895.230,04	2.101.135,60
Despesas de Capital (XI)	1.391.577,20	1.862.170,86	764.174,58	533.759,00	532.211,00	1.097.996,28
Investimentos	1.174.714,00	1.801.307,66	705.594,75	475.179,17	473.631,17	1.095.712,91
Inversões Financeiras	2.500,00	1.500,00	0,00	0,00	0,00	1.500,00
Amortização da Dívida(*)	214.363,20	59.363,20	58.579,83	58.579,83	58.579,83	783,37
Reserva de Contingência (XII)	24.200,00	24.200,00				24.200,00
Reserva do RPPS (XIII)	0,00	0,00				0,00
DESPESAS INTRA-ORÇAMENTÁRIAS (XIV)		0,00	0,00	0,00	0,00	0,00
SUBTOTAL DAS DESPESAS (XV) = (X + XI + XII + XIII + XIV)	25.298.729,70	26.794.883,08	22.479.362,08	22.233.880,65	21.909.858,50	4.315.521,00
Superávit (XVI)			3.629.719,46			-3.629.719,46
TOTAL (XVII = XV + XVI)	25.298.729,70	26.794.883,08	26.109.081,54	22.233.880,65	21.909.858,50	685.801,54

(*) Incluída a Amortização da Dívida/Refinanciamento

AMORTIZAÇÃO DA DÍVIDA / REFINANCIAMENTO

Município de IRANI
Competência: 06/2016

	Despesa Empenhada	Despesa Liquidada	Despesa Paga
Amortização da Dívida Interna	0,00	0,00	0,00
Dívida Mobiliária	0,00	0,00	0,00
Outras Dívidas	0,00	0,00	0,00
Amortização da Dívida Externa	0,00	0,00	0,00
Dívida Mobiliária	0,00	0,00	0,00
Outras Dívidas	0,00	0,00	0,00
TOTAL	0,00	0,00	0,00

Município de IRANI
Competência: 06/2016

	Inscritos		Liquidados (c)	Pagos (d)	Cancelados (e)	Saldo (f) = (a+b-d-e)
	Em Exercícios Anteriores (a)	Em 31 de Dezembro do Exercício Anterior (b)				
	Despesas Correntes	6.108,92				
Pessoal e Encargos Sociais	0,00	9.387,20	9.387,20	9.387,20	0,00	0,00
Juros e Encargos da Dívida	0,00	0,00	0,00	0,00	0,00	0,00
Outras Despesas Correntes	6.108,92	206.677,23	178.334,53	178.334,53	6.415,96	28.035,66
Despesas de Capital	2.993,00	1.948.950,33	1.322.787,25	1.322.787,25	2.993,00	626.163,08
Investimentos	2.993,00	1.948.950,33	1.322.787,25	1.322.787,25	2.993,00	626.163,08
Inversões Financeiras	0,00	0,00	0,00	0,00	0,00	0,00
Amortização da Dívida	0,00	0,00	0,00	0,00	0,00	0,00
TOTAL	9.101,92	2.165.014,76	1.510.508,98	1.510.508,98	9.408,96	654.198,74

EXECUÇÃO DOS RESTOS A PAGAR PROCESSADOS

Município de IRANI
Competência: 06/2016

	Inscritos		Pagos	Cancelados	Saldo
	Em Exercícios Anteriores	Em 31 de Dezembro do Exercício Anterior			
	(a)	(b)			
Despesas Correntes	78.734,09	1.598.411,09	1.673.307,63	3.837,55	0,00
Pessoal e Encargos Sociais	0,00	170.898,21	170.898,21	0,00	0,00
Juros e Encargos da Dívida	0,00	0,00	0,00	0,00	0,00
Outras Despesas Correntes	78.734,09	1.427.512,88	1.502.409,42	3.837,55	0,00
Despesas de Capital	37.887,00	11.967,00	25.754,50	0,00	24.099,50
Investimentos	37.887,00	11.967,00	25.754,50	0,00	24.099,50
Inversões Financeiras	0,00	0,00	0,00	0,00	0,00
Amortização da Dívida	0,00	0,00	0,00	0,00	0,00
TOTAL	116.621,09	1.610.378,09	1.699.062,13	3.837,55	24.099,50



BALANÇO FINANCEIRO - ANEXO 13

Município de IRANI

Competência: 06/2016

INGRESSOS

	Exercício Atual
Receita Orçamentária (I)	26.109.081,54
Ordinária	15.430.565,12
Vinculada	10.678.516,42
Transferências Financeiras Recebidas (II)	5.888.340,32
Transferências Recebidas para a Execução Orçamentária	5.888.340,32
Transferências Recebidas Independentes da Execução Orçamentária	
Transferências Recebidas para Aporte de recursos para o RPPS	
Recebimentos Extraorçamentários (III)	2.719.487,81
Inscrição de Restos a Pagar Não Processados	245.481,43
Inscrição de Restos a Pagar Processados	324.022,15
Depósitos Restituíveis e Valores Vinculados	2.149.984,23
Outros Recebimentos Extraorçamentários	0,00
Saldo em Espécie do Exercício Anterior (IV)	818.907,92
Caixa e Equivalentes de Caixa	817.822,41
Depósitos Restituíveis e Valores Vinculados	1.085,51
Investimentos e aplicações temporárias a curto prazo	
TOTAL(V) = (I + II + III + IV)	35.535.817,59





BALANÇO FINANCEIRO - ANEXO 13

Município de IRANI

Competência: 06/2016

DISPÊNDIOS

	Exercício Atual
Despesa Orçamentária (VI)	22.479.362,08
Ordinária	12.393.396,08
Vinculada	10.085.966,00
Transferências Financeiras Concedidas (VII)	5.888.340,32
Transferências Concedidas para a Execução Orçamentária	5.888.340,32
Transferências Concedidas Independentes da Execução Orçamentária	
Transferências Concedidas para Aporte de recursos para o RPPS	
Pagamentos Extraorçamentários (VIII)	5.428.196,97
Pagamentos de Restos a Pagar Não Processados	1.510.508,98
Pagamentos de Restos a Pagar Processados	1.699.062,13
Depósitos Restituíveis e Valores Vinculados	2.148.264,00
Outros Pagamentos Extraorçamentários	70.361,86
Saldo em Espécie para o Exercício Seguinte (IX)	1.739.918,22
Caixa e Equivalentes de Caixa	1.739.918,22
Depósitos Restituíveis e Valores Vinculados	0,00
Investimentos e aplicações temporárias a curto prazo	
TOTAL(X) = (VI + VII + VIII + IX)	35.535.817,59





Município de IRANI

Receitas Orçamentárias segundo as Fontes de Recursos - Anexo 1 ao Balanço Financeiro

Competência: 06/2016

Código	Especificação	Valor
6.2.1.2.0.00.00	RECEITA REALIZADA - RECURSOS ORDINÁRIOS	
	00 - Recursos Ordinários	11.665.534,91
	01 - Receitas de Impostos e Transf de Impostos: Educação	4.264.035,06
	02 - Receitas de Impostos e Transf de impostos: Saúde	2.593.349,00
	Total das Receitas Orçamentárias - Recursos Ordinários (I)	18.522.918,97
6.2.1.2.0.00.00	RECEITA ORÇAMENTÁRIAS - RECURSOS VINCULADOS	
	07 - Contribuição de Intervenção no Domínio Econômico - CIDE	18.460,74
	08 - Contribuição para o Custeio dos Serviços de Iluminação Pública - COSIP	438.222,37
	09 - FIA Imposto de Renda	2.269,00
	10 - Convênio de Trânsito - Militar	11.119,92
	11 - Convênio de Trânsito - Civil	11.096,65
	12 - Convênio de Trânsito - Prefeitura	11.056,30
	18 - Transf. do FUNDEF/FUNDEB - (aplic. remuneração dos prof. do Magist. em efet exercício na Ed. Bá	2.837.405,58
	19 - Transferências do FUNDEF/FUNDEB - (aplicação em outras despesas da Educação Básica)	1.891.603,69
	33 - Transferências de Convênios – União/Saúde	8.672,76
	34 - Transferências de Convênios – União/Outros (não relacionados à educação/saúde/assistência socia	177.882,35
	35 - Transferências do Sistema Único de Assistência Social – SUAS/União	246.595,98
	36 - Salário-Educação	458.143,47
	37 - Outras Transferências do Fundo Nacional de Desenvolvimento da Educação – FNDE (não repassadas p	189.108,55
	38 - Transferências do Sistema Único de Saúde – SUS/União	2.454.090,97
	39 - Fundo Especial do Petróleo e Transferências Decorrentes de Compensação Financeira pela Exploraç	56.963,95
	61 - Transferências de Convênios – Estado/Assistência Social	1.367.441,81
	62 - Transferências de Convênios – Estado/Educação	206.986,71
	64 - Transferências de Convênios – Estado/Outros (não relacionados àeducação/saúde/assistência socia	48.369,13
	65 - Transferências do Sistema Único de Assistência Social – SUAS/Estado	29.769,51
	67 - Transferências do Sistema Único de Saúde – SUS/Estado	213.256,98





Município de IRANI

Receitas Orçamentárias segundo as Fontes de Recursos - Anexo 1 ao Balanço Financeiro

Competência: 06/2016

Total das Receitas Orçamentárias - Recursos Vinculados (II)	10.678.516,42
TOTAL GERAL (I + II)	29.201.435,39



**Município de IRANI**

Deduções da Receita Orçamentária segundo as Fontes de Recurso - Anexo 2 ao Balanço Financeiro

Competência: 06/2016

Código	Especificação	Valor
6.2.1.3.0.00.00	DEDUÇÃO RECEITA REALIZADA - RECURSOS ORDINÁRIOS	
	01 - Receitas de Impostos e Transf de Impostos: Educação	3.092.353,85
	Total das Deduções de Receitas Orçamentárias - Recursos Ordinários (I)	3.092.353,85
6.2.1.3.0.00.00	DEDUÇÃO RECEITA ORÇAMENTÁRIAS - RECURSOS VINCULADOS	
	Total das Deduções de Receitas Orçamentárias - Recursos Vinculados (II)	
	TOTAL GERAL (I + II)	3.092.353,85





Município de IRANI

Despesas Orçamentárias segundo as Fontes de Recurso - Anexo 3 ao Balanço Financeiro

Competência: 06/2016

Código	Especificação	Valor
6.2.2.1.3.00.00	DESPESAS ORÇAMENTÁRIAS - RECURSOS ORDINÁRIOS	
	00 - Recursos Ordinários	6.530.017,62
	01 - Receitas de Impostos e Transf de Impostos: Educação	2.161.444,84
	02 - Receitas de Impostos e Transf de impostos: Saúde	3.701.933,62
	Total das Despesas Orçamentárias - Recursos Ordinários (I)	12.393.396,08
6.2.2.1.3.00.00	DESPESAS ORÇAMENTÁRIAS - RECURSOS VINCULADOS	
	00 - Recursos Ordinários	957.613,80
	07 - Contribuição de Intervenção no Domínio Econômico - CIDE	18.174,20
	08 - Contribuição para o Custeio dos Serviços de Iluminação Pública - COSIP	386.638,81
	10 - Convênio de Trânsito - Militar	7.143,50
	11 - Convênio de Trânsito - Civil	9.168,97
	12 - Convênio de Trânsito - Prefeitura	5.189,00
	18 - Transf. do FUNDEF/FUNDEB - (aplic. remuneração dos prof. do Magist. em efet exercício na Ed. Bá	4.345.103,75
	19 - Transferências do FUNDEF/FUNDEB - (aplicação em outras despesas da Educação Básica)	363.483,34
	33 - Transferências de Convênios – União/Saúde	120.149,76
	34 - Transferências de Convênios – União/Outros (não relacionados à educação/saúde/assistência socia	278.886,35
	35 - Transferências do Sistema Único de Assistência Social – SUAS/União	254.576,69
	36 - Salário-Educação	284.815,28
	37 - Outras Transferências do Fundo Nacional de Desenvolvimento da Educação – FNDE (não repassadas p	184.878,71
	38 - Transferências do Sistema Único de Saúde – SUS/União	2.361.017,86
	39 - Fundo Especial do Petróleo e Transferências Decorrentes de Compensação Financeira pela Exploraç	12.048,39
	61 - Transferências de Convênios – Estado/Assistência Social	36.766,13
	62 - Transferências de Convênios – Estado/Educação	203.422,55
	64 - Transferências de Convênios – Estado/Outros (não relacionados à educação/saúde/assistência socia	65.521,95
	65 - Transferências do Sistema Único de Assistência Social – SUAS/Estado	22.565,34
	67 - Transferências do Sistema Único de Saúde – SUS/Estado	168.801,62
	Total das Despesas Orçamentárias - Recursos Vinculados (II)	10.085.966,00



Município de IRANI

Despesas Orçamentárias segundo as Fontes de Recurso - Anexo 3 ao Balanço Financeiro

Competência: 06/2016

TOTAL GERAL (I + II)

22.479.362,08





Município de IRANI

Saldos em espécie do exercício anterior, segundo as Fontes de Recursos - Anexo 4, ao balanço Financeiro

Competência: 06/2016

Código	Especificação	Valor
1.1.1.0.0.00.00	CAIXA E EQUIVALENTES DE CAIXA - RECURSOS ORDINÁRIOS	
	00 - Recursos Ordinários	53.742,67
	02 - Receitas de Impostos e Transf de impostos: Saúde	3.578,43
	Total de Caixa e Equivalentes de Caixa - Recursos Ordinários (I)	57.321,10
1.1.1.0.0.00.00	CAIXA E EQUIVALENTES DE CAIXA - RECURSOS VINCULADOS	
	00 - Recursos Ordinários	527,74
	07 - Contribuição de Intervenção no Domínio Econômico - CIDE	15,13
	08 - Contribuição para o Custeio dos Serviços de Iluminação Pública - COSIP	181,56
	09 - FIA Imposto de Renda	490,72
	10 - Convênio de Trânsito - Militar	6.267,35
	11 - Convênio de Trânsito - Civil	1.442,99
	12 - Convênio de Trânsito - Prefeitura	6.074,75
	19 - Transferências do FUNDEF/FUNDEB - (aplicação em outras despesas da Educação Básica)	5.540,94
	33 - Transferências de Convênios – União/Saúde	108.624,39
	34 - Transferências de Convênios – União/Outros (não relacionados à educação/saúde/assistência socia	206.455,17
	35 - Transferências do Sistema Único de Assistência Social – SUAS/União	127.633,12
	36 - Salário-Educação	14.127,09
	37 - Outras Transferências do Fundo Nacional de Desenvolvimento da Educação – FNDE (não repassadas p	52.159,49
	38 - Transferências do Sistema Único de Saúde – SUS/União	23.848,77
	39 - Fundo Especial do Petróleo e Transferências Decorrentes de Compensação Financeira pela Exploraç	0,39
	62 - Transferências de Convênios – Estado/Educação	6,75
	64 - Transferências de Convênios – Estado/Outros (não relacionados àeducação/saúde/assistência socia	76.969,10
	65 - Transferências do Sistema Único de Assistência Social – SUAS/Estado	88.144,29
	67 - Transferências do Sistema Único de Saúde – SUS/Estado	41.991,57
	Total de Caixa e Equivalentes de Caixa - Recursos Vinculados (II)	760.501,31
	TOTAL GERAL (I + II)	817.822,41



**Município de IRANI**

Saldos em espécie do exercício anterior, segundo as Fontes de Recursos - Anexo 4, ao balanço Financeiro

Competência: 06/2016

Código	Especificação	Valor
1.1.3.0.0.00.00, F	DEPÓSITOS RESTITUÍVEIS E VALORES VINCULADOS - RECURSOS ORDINÁRIOS	
	02 - Receitas de Impostos e Transf de impostos: Saúde	1.085,51
	Total de Depósitos Restituíveis e Valores Vinculados - Recursos Ordinários (I)	1.085,51
1.1.3.0.0.00.00, F	DEPÓSITOS RESTITUÍVEIS E VALORES VINCULADOS - RECURSOS VINCULADOS	
	Total de Depósitos Restituíveis e Valores Vinculados - Recursos Vinculados (II)	
	TOTAL GERAL (I + II)	1.085,51





Município de IRANI

Saldos em espécie para o exercício seguinte, segundo as Fontes de Recursos - Anexo 5, ao Balanço Financeiro

Competência: 06/2016

Código	Especificação	Valor
1.1.1.0.0.00.00	CAIXA E EQUIVALENTES DE CAIXA - RECURSOS ORDINÁRIOS	
	00 - Recursos Ordinários	208.212,84
	01 - Receitas de Impostos e Transf de Impostos: Educação	73.576,61
	02 - Receitas de Impostos e Transf de impostos: Saúde	141.068,58
	Total de Caixa e Equivalentes de Caixa - Recursos Ordinários (I)	422.858,03
1.1.1.0.0.00.00	CAIXA E EQUIVALENTES DE CAIXA - RECURSOS VINCULADOS	
	00 - Recursos Ordinários	2.322,53
	07 - Contribuição de Intervenção no Domínio Econômico - CIDE	195,01
	08 - Contribuição para o Custeio dos Serviços de Iluminação Pública - COSIP	31.755,54
	09 - FIA Imposto de Renda	2.759,72
	10 - Convênio de Trânsito - Militar	9.859,26
	11 - Convênio de Trânsito - Civil	4.534,16
	12 - Convênio de Trânsito - Prefeitura	11.429,58
	18 - Transf. do FUNDEF/FUNDEB - (aplic. remuneração dos prof. do Magist. em efet exercício na Ed. Bá	49.940,07
	19 - Transferências do FUNDEF/FUNDEB - (aplicação em outras despesas da Educação Básica)	457,12
	33 - Transferências de Convênios – União/Saúde	14.130,99
	34 - Transferências de Convênios – União/Outros (não relacionados à educação/saúde/assistência socia	164.599,75
	35 - Transferências do Sistema Único de Assistência Social – SUAS/União	81.894,95
	36 - Salário-Educação	87.141,98
	37 - Outras Transferências do Fundo Nacional de Desenvolvimento da Educação – FNDE (não repassadas p	29.825,49
	38 - Transferências do Sistema Único de Saúde – SUS/União	93.808,58
	39 - Fundo Especial do Petróleo e Transferências Decorrentes de Compensação Financeira pela Exploraç	16.751,58
	61 - Transferências de Convênios – Estado/Assistência Social	560.172,73
	62 - Transferências de Convênios – Estado/Educação	3.570,91
	65 - Transferências do Sistema Único de Assistência Social – SUAS/Estado	95.020,54
	67 - Transferências do Sistema Único de Saúde – SUS/Estado	56.889,70
	Total de Caixa e Equivalentes de Caixa - Recursos Vinculados (II)	1.317.060,19





Município de IRANI

Saldos em espécie para o exercício seguinte, segundo as Fontes de Recursos - Anexo 5, ao Balanço Financeiro

Competência: 06/2016

TOTAL GERAL (I + II)

1.739.918,22



**Município de IRANI**

Saldo em espécie para o exercício seguinte, segundo as Fontes de Recursos - Anexo 5, ao Balanço Financeiro

Competência: 06/2016

Código	Especificação	Valor
1.1.3.0.0.00.00, F	DEPÓSITOS RESTITUÍVEIS E VALORES VINCULADOS - RECURSOS ORDINÁRIOS	
	Total de Depósitos Restituíveis e Valores Vinculados - Recursos Ordinários (I)	
1.1.3.0.0.00.00, F	DEPÓSITOS RESTITUÍVEIS E VALORES VINCULADOS - RECURSOS VINCULADOS	
	Total de Depósitos Restituíveis e Valores Vinculados - Recursos Vinculados (II)	
	TOTAL GERAL (I + II)	



Município de IRANI

Competência: 06/2016

ATIVO	Exercício Atual	PASSIVO	Exercício Atual
ATIVO CIRCULANTE	2.201.734,26	PASSIVO CIRCULANTE	1.301.971,34
Caixa e Equivalentes de Caixa	1.739.918,22	Obrigações Trabalhistas, Previdenciárias e Assistenciais a Pagar a Curto Prazo	980.750,72
Créditos a Curto Prazo	194.544,61	Empréstimos e Financiamentos a Curto Prazo	33.600,00
Créditos Tributários a Receber	0,00	Fornecedores e Contas a Pagar a Curto Prazo	156.459,99
Clientes		Obrigações Fiscais a Curto Prazo	17.425,34
Créditos de Transferências a Receber		Provisões a Curto Prazo	
Empréstimos e Financiamentos Concedidos	94.704,19	Demais Obrigações a Curto Prazo	113.735,29
Dívida Ativa Tributária	99.840,42		
Dívida Ativa Não Tributária			
(-) Ajuste de Perdas de Créditos a Curto Prazo			
Demais Créditos e Valores a Curto Prazo	51.534,75		
Investimentos e Aplicações Temporárias a Curto Prazo	0,00		
Títulos e valores mobiliários			
Investimento do RPPS			
Aplicações em segmentos de Imóveis			
(-) Ajustes de Perdas e Investimentos de aplicações temporários			
Estoques	200.536,47		
Variação Patrimoniais Diminutivas Pagas Antecipadamente	15.200,21		

Município de IRANI

Competência: 06/2016

ATIVO NÃO CIRCULANTE	35.401.900,81	PASSIVO NÃO CIRCULANTE	26.929,41
Ativo Realizável a Longo Prazo	360.044,52	Obrigações Trabalhistas, Previdenciárias e Assistenciais a Pagar a Longo Prazo	0,00
Créditos a Longo Prazo	360.044,52	Empréstimos e Financiamentos a Longo Prazo	26.929,41
Créditos Tributários a Receber		Fornecedores a Longo Prazo	0,00
Clientes		Obrigações Fiscais a Longo Prazo	
Empréstimos e Financiamentos Concedidos		Provisões a Longo Prazo	0,00
Dívida Ativa Tributária	1.249.720,62	Provisões Matemáticas Previdenciárias	
Dívida Ativa Não Tributária		Demais Provisões a Longo Prazo	
(-) Ajuste de Perdas de Créditos a Longo Prazo	-889.676,10	Demais Obrigações a Longo Prazo	0,00
Demais Créditos e Valores a Longo Prazo		Resultado Diferido	
Investimentos e Aplicações Temporárias a Longo Prazo			
Estoque			
VPD Pagas Antecipadamente			
Investimentos	0,00		
Participações Permanentes	0,00	TOTAL DO PASSIVO	1.328.900,75
Participações Avaliadas pelo Método de Equivalência Patrimonial			
Participações Avaliadas pelo Método de Custo		PATRIMÔNIO LÍQUIDO	36.274.734,32
(-) Redução ao Valor Recuperável de Participação Permanente			
Propriedades para Investimento			

Município de IRANI

Competência: 06/2016

(-) Depreciação acumulada de Investimentos		Patrimônio Social e Capital Social	24.152.190,07
(-) Redução do Valor Recuperável de Propriedade para Investimento		Adiantamento para Futuro Aumento de Capital	
Investimento do RPPS de Longo Prazo		Reservas de Capital	
(-) Redução ao Valor Recuperável de Investimento do RPPS		Ajustes de Avaliação Patrimonial	38.000,00
Demais Investimentos Permanentes		Reservas de Lucros	
(-) Redução ao Valor Recuperável de Investimento - Demais		Demais Reservas	
Imobilizado	35.041.856,29	Resultados Acumulados	12.084.544,25
Bens Móveis	6.596.491,60	Resultado do Exercício	3.540.165,80
(-) Depreciação, exaustão e amortizações acumuladas - Bens Móveis	-879.823,46	Resultado de Exercícios Anteriores	8.610.823,97
(-) Redução ao valor recuperável do imobilizado - Bens Móveis		Ajustes de exercícios anteriores	-66.445,52
Bens Imóveis	30.150.151,44	outros Resultados	
(-) Depreciação, exaustão e amortizações acumuladas Imóveis	-824.963,29	(-) Ações/Cotas em Tesouraria	
(-) Redução ao valor recuperável do imobilizado - Bens Imóveis			
Intangível			
Diferido			
TOTAL	37.603.635,07	TOTAL	37.603.635,07



QUADRO DOS ATIVOS E PASSIVOS FINANCEIROS E PERMANENTES

Município de IRANI

Competência: 06/2016

	Exercício Atual
ATIVO	37.603.635,07
ATIVO FINANCEIRO	1.739.918,22
ATIVO PERMANENTE	35.863.716,85
PASSIVO	2.172.509,60
PASSIVO FINANCEIRO	1.305.465,79
PASSIVO PERMANENTE	867.043,81
SALDO PATRIMONIAL	35.431.125,47



QUADRO DAS CONTAS DE COMPENSAÇÃO

Município de IRANI

Competência: 06/2016

ATOS POTENCIAIS ATIVOS	Exercício Atual	ATOS POTENCIAIS PASSIVOS	Exercício Atual
Garantias e Contragarantias Recebidas		Garantias e Contragarantias Concedidas	
Direitos Conveniados e Outros Instrumentos Congêneres		Obrigações Conveniadas e Outros Instrumentos Congêneres	84.573,32
Direitos Contratuais	0,00	Obrigações Contratuais	2.307.421,98
Outros Atos Potenciais Ativos		Outros Atos Potenciais Passivos	
TOTAL	0,00	TOTAL	2.391.995,30





BALANÇO PATRIMONIAL - ANEXO 14
DEMONSTRATIVO DO SUPERÁVIT/DÉFICIT FINANCEIRO

Município de IRANI

Competência: 06/2016

Destinação de Recursos	Superávit/Déficit Financeiro
00 - Recursos Ordinários	-82.576,13
01 - Receitas de Impostos e Transf de Impostos: Educação	36.188,50
02 - Receitas de Impostos e Transf de impostos: Saúde	1.136,76
07 - Contribuição de Intervenção no Domínio Econômico - CIDE	195,01
08 - Contribuição para o Custeio dos Serviços de Iluminação Pública - COSIP	30.750,14
09 - FIA Imposto de Renda	2.759,72
10 - Convênio de Trânsito - Militar	9.859,26
11 - Convênio de Trânsito - Civil	2.979,46
12 - Convênio de Trânsito - Prefeitura	11.429,58
18 - Transf. do FUNDEF/FUNDEB - (aplic. remuneração dos prof. do Magist. em efet exercício na Ed. Bá	-3.586,94
19 - Transferências do FUNDEF/FUNDEB - (aplicação em outras despesas da Educação Básica)	-35.471,35
31 - Transferências de Convênios – União/Assistência Social	47,32
33 - Transferências de Convênios – União/Saúde	14.130,99
34 - Transferências de Convênios – União/Outros (não relacionados à educação/saúde/assistência socia	-44.871,54
35 - Transferências do Sistema Único de Assistência Social – SUAS/União	85.086,02
36 - Salário-Educação	52.901,33





BALANÇO PATRIMONIAL - ANEXO 14
DEMONSTRATIVO DO SUPERÁVIT/DÉFICIT FINANCEIRO

Município de IRANI

Competência: 06/2016

37 - Outras Transferências do Fundo Nacional de Desenvolvimento da Educação – FNDE (não repassadas p	32.588,35
38 - Transferências do Sistema Único de Saúde – SUS/União	37.505,02
39 - Fundo Especial do Petróleo e Transferências Decorrentes de Compensação Financeira pela Exploraç	16.751,58
61 - Transferências de Convênios – Estado/Assistência Social	141.904,22
62 - Transferências de Convênios – Estado/Educação	3.570,91
64 - Transferências de Convênios – Estado/Outros (não relacionados à educação/saúde/assistência socia	-30.115,70
65 - Transferências do Sistema Único de Assistência Social – SUAS/Estado	95.020,54
67 - Transferências do Sistema Único de Saúde – SUS/Estado	56.260,49
TOTAL	434.443,54



Município de IRANI

Competência: 06/2016

	Exercício Atual
VARIAÇÕES PATRIMONIAIS AUMENTATIVAS	
Impostos, Taxas e Contribuições de Melhoria	2.547.800,45
Impostos	1.729.930,08
Taxas	781.251,59
Contribuição de Melhoria	36.618,78
Contribuições	436.332,42
Contribuições Sociais	
Contribuições de Intervenção no Domínio Econômico	436.332,42
Contribuição de Iluminação Pública	
Contribuições de Interesse das Categorias Profissionais	
Exploração e Venda de Bens, Serviços e Direitos	36.030,26
Venda de Mercadorias	
Venda de Produtos	
Exploração de Bens e Direitos e Prestação de Serviços	36.030,26
Variações Patrimoniais Aumentativas Financeiras	284.843,85
Juros e Encargos de Empréstimos e Financiamentos Concedidos	
Juros e Encargos de Mora	10.342,57
Variações Monetárias e Cambiais	
Descontos Financeiros Obtidos	
Remuneração de Depósitos Bancários e Aplicações Financeiras	274.501,28
Outras Variações Patrimoniais Aumentativas - Financeiras	
Transferências e Delegações Recebidas	30.383.653,65
Transferências Intragovernamentais	5.888.340,32
Transferências Intergovernamentais	24.493.148,32
Transferências das Instituições Privadas	
Transferências das Instituições Multigovernamentais	
Transferências de Consórcios Públicos	
Transferências do Exterior	
Execução orçamentária delegada de Entes	
Transferências de Pessoas Físicas	2.165,01
Outras Transferências Delegadas Recebidas	
Valorização e Ganhos com Ativos e Desincorporação de Passivos	12.246,49

Município de IRANI

Competência: 06/2016

Reavaliação de Ativos	
Ganhos com Alienação	
Ganhos com Incorporação de Ativos	
Ganhos Desincorporação de Passivos	12.243,94
Cancelamento de Restos a Pagar	2,55
Reversão da Redução do Valor Recuperável	
Outras Variações Patrimoniais Aumentativas	2.615.079,39
Varição Patrimonial Aumentativa a Classificar	
Resultado Positivo de Participações	
Reversão de Provisões e Ajustes de Perdas	782.381,48
Diversas Variações Patrimoniais Aumentativas	1.832.697,91
Total das Variações Patrimoniais Aumentativas (I)	36.315.986,51
VARIAÇÕES PATRIMONIAIS DIMINUTIVAS	
Pessoal e Encargos	13.096.730,82
Remuneração a Pessoal	11.082.409,27
Encargos Patronais	2.014.321,55
Benefícios a Pessoal	
Outras Variações Patrimoniais Diminutivas - Pessoal e Encargos	
Benefícios Previdenciários e Assistenciais	319.221,41
Aposentadorias e Reformas	319.221,41
Pensões	
Benefícios de Prestação Continuada	
Benefícios Eventuais	
Políticas Públicas de Transferência de Renda	
Outros Benefícios Previdenciários e Assistenciais	
Uso de Bens, Serviços e Consumo de Capital Fixo	9.219.319,90
Uso de Material de Consumo	2.546.857,04
Serviços	5.832.730,29
Depreciação, Amortização e Exaustão	839.732,57
Variações Patrimoniais Diminutivas Financeiras	47.286,66
Juros e Encargos de Empréstimos e Financiamentos Obtidos	17.789,77

Município de IRANI

Competência: 06/2016

Juros e Encargos de Mora	26.446,89
Variações Monetárias e Cambiais	
Descontos Financeiros Concedidos	
Outras Variações Patrimoniais Diminutivas - Financeiras	3.050,00
Transferências e Delegações Concedidas	9.268.219,35
Transferências Intragovernamentais	5.888.340,32
Transferências Intergovernamentais	3.092.353,85
Transferências às Instituições Privadas	110.590,00
Transferências às Instituições Multigovernamentais	
Transferências aos Consórcios Públicos	63.720,00
Transferências ao Exterior	
Execução Orçamentária Delegada a Entes	
Outras Transferências e Delegações Concedidas	113.215,18
Desvalorização e Perda de Ativos e Incorporação de Passivos	417.797,87
Reavaliação, redução a Valor Recuperável e Ajuste para Perdas	347.436,01
Perdas com Alienação	
Perdas Involuntárias	
Incorporação de Passivos	
Desincorporação de Ativos	70.361,86
Tributárias	351.076,52
Impostos, Taxas e Contribuições de Melhoria	528,00
Contribuições	350.548,52
Custo das Mercadorias Vendidas, dos Produtos Vendidos e dos Serviços Prestados	0,00
Custo de Mercadorias Vendidas	
Custo de Produtos Vendidos	
Custo de Serviços Prestados	
Outras Variações Patrimoniais Diminutivas	56.168,18
Premiações	6.307,45
Resultado Negativo de Participações	
Incentivos	49.204,00
Subvenções Econômicas	
Participações e Contribuições	
Constituição de Provisões	

Município de IRANI

Competência: 06/2016

Diversas Variações Patrimoniais Diminutivas	656,73
<hr/>	
Total das Variações Patrimoniais Diminutivas (II)	32.775.820,71
<hr/>	
RESULTADO PATRIMONIAL DO PERÍODO (I -II)	3.540.165,80

Município de IRANI

Competência: 06/2016

	Exercício Atual
FLUXOS DE CAIXA DAS ATIVIDADES OPERACIONAIS	
Ingressos	32.636.762,54
Receitas derivadas e originárias	3.143.098,00
Transferências correntes recebidas	21.413.221,89
Outros ingressos operacionais	8.080.442,65
Desembolsos	31.386.675,63
Pessoal e demais despesas	23.110.297,09
Juros e encargos da dívida	17.789,77
Transferências concedidas	110.590,00
Outros desembolsos operacionais	8.147.998,77
<i>Fluxo de caixa líquido das atividades operacionais (I)</i>	1.250.086,91
FLUXOS DE CAIXA DAS ATIVIDADES DE INVESTIMENTOS	
Ingressos	4.405,65
Alienações de bens	
Amortização de empréstimos e financiamentos concedidos	4.405,65
Outros ingressos de Investimentos	
Desembolsos	1.822.172,92
Aquisição de ativo não circulante	1.751.976,13
Concessão de empréstimos e financiamentos	0,00
Outros desembolsos de investimentos	70.196,79
<i>Fluxo de caixa líquido das atividades de investimentos (II)</i>	-1.817.767,27
FLUXOS DE CAIXA DAS ATIVIDADES DE FINANCIAMENTO	
Ingressos	1.548.356,00
Operações de Crédito	
Integralização do capital social de empresas dependentes	
Transferências de capital recebidas	
Outros ingressos de financiamentos	1.548.356,00
Desembolsos	58.579,83
Amortização/Refinanciamento da Dívida	0,00
Outros desembolsos de financiamentos	58.579,83

Fluxo de caixa líquido das atividades de financiamento (III)

1.489.776,17

GERAÇÃO LÍQUIDA DE CAIXA E EQUIVALENTE DE CAIXA (I + II + III)	922.095,81
Caixa e Equivalentes de caixa inicial (*)	817.822,41
Caixa e Equivalentes de caixa final (**)	1.739.918,22

(*) Incluído os valores referentes aos Investimentos temporários a curto prazo inicial, atributo F

(**) Incluído os valores referentes aos Investimentos temporários a curto prazo final, atributo F



QUADRO DE RECEITAS DERIVADAS E ORIGINÁRIAS

Município de IRANI

Competência: 06/2016

	Exercício Atual
RECEITAS DERIVADAS E ORIGINÁRIAS	
Receita Tributária	2.087.888,07
Receita de Contribuições	436.332,42
Receita Patrimonial	
Receita Agropecuária	
Receita Industrial	
Receita de Serviços	36.030,26
Remuneração das Disponibilidades	274.501,28
Outras Receitas Derivadas e Originárias	308.345,97
Total das Receitas Derivadas e Originárias	3.143.098,00



QUADRO DE TRANSFERÊNCIAS RECEBIDAS E CONCEDIDAS

Município de IRANI

Competência: 06/2016

	Exercício Atual
TRANSFERÊNCIAS RECEBIDAS	
Intergovernamentais	16.489.251,63
da União	9.309.539,98
de Estados e Distrito Federal	7.179.711,65
de Municípios	
Intragovernamentais	0,00
Outras transferências recebidas	4.923.970,26
Total das Transferências Recebidas	21.413.221,89
TRANSFERÊNCIAS CONCEDIDAS	
Intergovernamentais	0,00
a União	0,00
a Estados e Distrito Federal	0,00
a Municípios	0,00
Intragovernamentais	0,00
Outras transferências concedidas	110.590,00
Total das Transferências Concedidas	110.590,00



**QUADRO DE DESEMBOLSOS DE PESSOAL E DEMAIS
DESPESAS POR FUNÇÃO**

Município de IRANI

Competência: 06/2016

	Exercício Atual
Legislativa	944.017,80
Judiciária	0,00
Essencial à Justiça	0,00
Administração	2.317.858,79
Defesa Nacional	0,00
Segurança Pública	66.505,03
Relações Exteriores	0,00
Assistência Social	1.104.353,41
Previdência Social	0,00
Saúde	6.953.739,00
Trabalho	0,00
Educação	7.726.940,43
Cultura	99.610,92
Direitos da Cidadania	0,00
Urbanismo	1.208.986,05
Habitação	5.166,23
Saneamento	0,00
Gestão Ambiental	20.937,24
Ciência e Tecnologia	0,00
Agricultura	359.643,82
Organização Agrária	0,00
Indústria	0,00
Comércio e Serviços	2.688,28
Comunicações	0,00
Energia	0,00
Transporte	1.846.094,46
Desporto e Lazer	81.565,06
Encargos Especiais	372.190,57
Outras Despesas não identificadas	0,00
Total dos Desembolsos de Pessoal e Demais Despesas por Função	23.110.297,09



QUADRO DE JUROS E ENCARGOS DA DÍVIDA

Município de IRANI

Competência: 06/2016

	Exercício Atual
Juros e Correção Monetária da Dívida Interna	0,00
Juros e Correção Monetária da Dívida Externa	0,00
Outros Encargos da Dívida	0,00
Despesas com Juros, Correção Monetária e Outros encargos da dívida, não classificados na Função 28	17.789,77
Total dos Juros e Encargos da Dívida	17.789,77





DEMONSTRAÇÃO DAS MUTAÇÕES DO PATRIMÔNIO LÍQUIDO

Município de IRANI

Competência: 06/2016

ESPECIFICAÇÃO	Patrimônio Social e Capital Social	Adiantamento para Futuro Aumento de Capital (AFAC)	Reserva de Capital	Ajuste de Avaliação Patrimonial	Reservas de Lucros	Demais Reservas	Resultados Acumulados	Ações/Cotas em Tesouraria	TOTAL
Saldos iniciais	24.152.190,07	0,00	0,00	38.000,00	0,00	0,00	8.682.020,57	0,00	32.872.210,64
Ajustes de exercícios anteriores							-137.642,12		-137.642,12
Aumento de capital	0,00	0,00							0,00
Resgate/Reemissão de Ações e Cotas								0,00	0,00
Juros sobre capital próprio									
Resultado do exercício							3.540.165,80		3.540.165,80
Ajustes de avaliação patrimonial				0,00					0,00
Constituição/Reversão de reservas			0,00		0,00	0,00			0,00
Outros							0,00		0,00
Dividendos a distribuir (R\$... por ação)									
Saldos finais	24.152.190,07	0,00	0,00	38.000,00	0,00	0,00	12.084.544,25	0,00	36.274.734,32

MUNICÍPIO DE IRANI

NOTAS EXPLICATIVAS ÀS DEMONSTRAÇÕES CONTÁBEIS CONSOLIDADAS DO EXERCÍCIO DE 2016

1 INFORMAÇÕES GERAIS

O Município de Irani é uma pessoa jurídica de direito público, portador do CNPJ nº 82.939.455/0001-31, com sede à Rua Eilírio de Gregori, 207, Centro, Irani, estado de Santa Catarina, sendo formado pelos seguintes entes:

- Câmara Municipal de Vereadores de Irani, que representa o Poder Legislativo;
- Fundo Municipal de Saúde de Irani; e
- Fundo Municipal de Assistência Social de Irani.

2 BASE DE ELABORAÇÃO E APRESENTAÇÃO DAS DEMONSTRAÇÕES CONTÁBEIS CONSOLIDADAS

As Demonstrações Contábeis foram elaboradas com base nos dados extraídos do sistema de contabilidade do Município e Câmara Municipal de Vereadores. São compostas pelo Balanço Orçamentário, Balanço Financeiro, Balanço Patrimonial, a Demonstração das Variações Patrimoniais, Demonstração dos Fluxos de Caixa e a Demonstração das Mutações do Patrimônio Líquido.

Essas demonstrações obedecem as seguintes normativas:

- Manual de Contabilidade Aplicado ao Setor Público (MCASP), 6ª Edição, aprovado pela Portaria Conjunta STN/SOF nº 01, de 10 de dezembro de 2014 e Portaria STN nº 700, de 10 de dezembro de 2014;
- Lei nº 4.320/1964;
- Lei Complementar nº 101/2000;
- Normas Brasileiras de Contabilidade Aplicadas ao Setor Público (NBCASP), ditadas pelo Conselho Federal de Contabilidade.

As Notas Explicativas fazem parte das Demonstrações Contábeis e contêm informações relevantes, complementares ou suplementares àquelas

não suficientemente evidenciadas ou não constantes nas demonstrações contábeis.

3 RESUMO DAS PRINCIPAIS PRÁTICAS CONTÁBEIS

De acordo com a NBC T 16.10, os ativos e passivos do patrimônio desta entidade são mensurados conforme descrito abaixo:

3.1 Disponibilidades

As disponibilidades (Caixa e Equivalentes de Caixa) são mensuradas pelo valor original.

As aplicações financeiras de liquidez imediata são mensuradas pelo valor original e atualizadas até a data do Balanço Patrimonial.

As atualizações apuradas são contabilizadas em contas de Resultado (NBC T 16.10).

3.2 Créditos e Dívidas

Os direitos, as obrigações e os títulos de créditos são mensurados ou avaliados pelo valor original.

Os riscos de recebimento da dívida são reconhecidos em conta de ajuste, a qual será reduzida ou anulada quando os motivos que a originaram deixarem de existir.

As provisões são constituídas com base em estimativas pelos prováveis valores de realização para os ativos e de reconhecimento para os passivos.

As atualizações e os ajustes apurados são contabilizados em contas de resultado.

3.3 Estoques

Os estoques são mensurados com base no valor de aquisição e para sua baixa é utilizado o custo médio ponderado.

3.4 Imobilizado

O ativo imobilizado, incluindo os gastos adicionais ou complementares, é mensurado ou avaliado, inicialmente, com base no valor de aquisição ou

construção e, em se tratando de ativos imobilizados obtidos a título gratuito, o valor resultante da avaliação obtida com base em procedimento técnico ou o valor patrimonial definido nos termos da doação.

3.5 Depreciação

A depreciação utiliza o método das cotas constantes conforme determina o Decreto Municipal n° 57/2015.

3.6 Apresentação das Demonstrações Contábeis

As demonstrações contábeis passam a ser apresentadas com coluna de valores relativos ao exercício atual e exercício anterior, propiciando a comparação temporal da evolução patrimonial.

4 CONTAS DO ATIVO

4.1 Bancos Conta Movimento

Representam os saldos em conta na data de 31/12/2016, referente aos recursos ordinários.

4.2 Bancos Contas Vinculadas

Esta conta expressa o somatório de numerários nas contas bancárias de recursos vinculados (estaduais e federais).

4.3 Aplicações Financeiras de Liquidez Imediata

São os valores aplicados em conta poupança, na Caixa Econômica Federal.

4.4 Créditos a Curto Prazo

Representa os valores a receber de Empréstimos Habitacionais fornecidos conforme Lei Municipal nº 761/1993, para fins de reforma de casa e valores a receber referente Dívida Ativa Tributária no curto prazo (estimada considerando-se os valores recebidos em anos anteriores).

4.5 Créditos por Danos ao Patrimônio Público

Esta conta evidencia os valores a receber oriundos de Empréstimos Estudantis em aberto com servidores municipais desligados e também valores decorrentes de Processos TCE nº 01/02023824, Processo nº 02/03067509 e Processo nº FNDE nº 60243/99.

4.6 Estoques

Estão representados nesta conta os valores dos estoques apurados em 31/12/2016, no Fundo Municipal de Saúde, Fundo Municipal de Assistência Social e Secretaria de Educação, Cultura e Esportes, sendo:

DESCRIÇÃO	VALOR
FUNDO MUNICIPAL DE SAÚDE	R\$ 179.772,54
Medicamentos	R\$ 147.984,38
Material Hospitalar	R\$ 31.788,16
FUNDO MUNICIPAL DE ASSISTÊNCIA SOCIAL	R\$ 11.272,15
Material de Expediente	R\$ 7.325,58
Material de Limpeza	R\$ 3.946,57
SECRETARIA MUN DE EDUCAÇÃO, CULTURA E ESPORTES	R\$ 9.491,78
Material de Limpeza	R\$ 3.591,40
Material de Expediente	R\$ 5.900,38
TOTAL	R\$ 200.536,47

4.7 Variações Patrimoniais Diminutivas Pagas Antecipadamente

São valores dos seguros de veículos, máquinas e instalações da sede do Poder Executivo Municipal, que serão apropriados no exercício de 2017, conforme regime de competência e de acordo com a vigência das apólices.

4.8 Créditos a Longo Prazo

Registra o valor inscrito em Dívida Ativa Tributária deduzida pela conta Ajuste de Perdas de Créditos a Longo Prazo, calculado considerando-se a média percentual de recebimentos da dívida ativa nos últimos sete anos sendo:

ANO	INSCRITO EM DIVIDA ATIVA	RECEBIDO	%
2010	R\$ 89.589,27	R\$ 38.091,09	42,52
2011	R\$ 112.577,57	R\$ 44.975,27	39,95
2012	R\$ 146.177,74	R\$ 38.383,23	26,26
2013	R\$ 70.392,53	R\$ 15.531,70	22,06
2014	R\$ 120.337,96	R\$ 15.606,59	12,97
2015	R\$ 196.968,76	R\$ 72.937,73	37,03
2016	R\$ 452.082,62	R\$ 94.287,86	20,86
MÉDIA RECEBIMENTO			28,81
PERCENTUAL MÉDIO DE INADIMPLÊNCIA			71,19

4.9 Imobilizado

Representam os valores do Patrimônio Público (bens móveis e imóveis), deduzidos da depreciação acumulada, sendo:

BENS	2015	2016	DEPRECIACÃO ACUMULADA	PATRIMÔNIO ATUALIZADO
BENS MÓVEIS	R\$ 6.326.993,25	R\$ 6.596.491,60	(879.823,46)	R\$ 5.716.668,14
MÁQUINAS, APARELHOS, EQUIPAMENTOS E FERRAMENTAS	R\$ 3.877.244,28	R\$ 4.009.287,76		
Aparelhos, Equipamentos e Utensílios Médicos, Odont e Labor	R\$ 230.311,38	R\$ 283.270,80		
Aparelhos e Equipamentos para Esportes e Diversões	R\$ 52.930,00	R\$ 52.930,00		
Máquinas e Equipamentos Energéticos	R\$ 105,00	R\$ 3.805,00		
Máquinas, Ferramentas e Utensílios de Oficina	R\$ 6.089,90	R\$ 6.089,90	(579.188,59)	R\$ 3.430.099,17
Máquinas, Equipamentos e Utensílios Agropecuários	R\$ 3.455.814,00	R\$ 690.993,14		
Máquinas, Equipamentos e Utensílios Rodoviário	R\$ -	R\$ 2.798.326,92		
Outras Máquinas, Aparelhos e Equipamentos	R\$ 130.754,00	R\$ 152.450,00		
Bens adquiridos com recursos Polícia militar, Civil e Bombeiros	R\$ -	R\$ 20.182,00		
Outros Bens Móveis	R\$ 1.240,00	R\$ 1.240,00		
BENS DE INFORMÁTICA	R\$ 139.716,70	R\$ 170.785,07		
Equipamentos de Processamento de Dados	R\$ 139.716,70	R\$ 170.785,07	(37.960,08)	R\$ 132.824,99
MÓVEIS E UTENSÍLIOS	R\$ 547.963,37	R\$ 596.412,87		
Aparelhos e Utensílios Domésticos	R\$ 86.290,80	R\$ 96.223,80		
Máquinas e Utensílios de Escritório	R\$ 74.932,44	R\$ 84.748,04	(75.824,15)	R\$ 520.588,72
Mobiliário em Geral	R\$ 386.740,13	R\$ 415.441,03		
MATERIAIS CULTURAIS, EDUCACIONAIS E DE COMUNICAÇÃO	R\$ 155.873,90	R\$ 170.820,90		
Instrumentos Musicais e Artísticos	R\$ 16.200,00	R\$ 16.200,00	(20.820,40)	R\$ 150.000,50
Equipamentos para Áudio, Vídeo e Foto	R\$ 139.673,90	R\$ 154.620,90		
VEÍCULOS	R\$ 1.606.195,00	R\$ 1.649.185,00		
Veículos em Geral	R\$ 1.606.195,00	R\$ 1.649.185,00	(166.030,24)	R\$ 1.483.154,76
BENS IMÓVEIS	R\$ 28.687.392,60	R\$ 30.150.151,44	(824.963,29)	R\$ 29.325.188,15
BENS DE USO ESPECIAL	R\$ 17.753.652,84	R\$ 17.964.558,43		
Edifícios	R\$ 11.700.172,84	R\$ 11.911.078,43	(360.509,82)	R\$ 17.604.048,61
Terrenos	R\$ 6.053.480,00	R\$ 6.053.480,00		
BENS DE USO COMUM DO POVO	R\$ 10.572.600,00	R\$ 10.572.600,00		
Ruas	R\$ 10.219.100,00	R\$ 10.219.100,00	(464.453,47)	R\$ 10.108.146,53
Pontes	R\$ 353.500,00	R\$ 353.500,00		
BENS IMÓVEIS EM ANDAMENTO	R\$ 361.139,76	R\$ 1.612.993,01		R\$ 1.612.993,01
TOTAL	R\$ 35.014.385,85	R\$ 36.746.643,04	(1.704.786,75)	R\$ 35.041.856,29

No exercício de 2016, passou-se a separar os bens adquiridos com recursos da polícia militar, civil e bombeiros, uma vez que serão repassados aos mesmos.

Na conta Obras em Andamento estão registradas:

- obra da Pavimentação asfáltica da Avenida Valdecir Ângelo Zampieri pelo montante liquidado até 31/12/2016 de R\$ 522.544,05, realizada pela empresa Consbrita Construtoras de Obras Ltda, incluindo-se

também o valor dos meios-fios pelo valor de R\$ 7.980,00, realizada pela empresa Alessandra dos Santos Empreiteira Me, totalizando 530.524,05;

- obra da Praça Central pelo valor de R\$ 297,438,01, realizada pela empresa Irani Construtora e Pré-Moldados Ltda, incluindo-se o valor dos postes de iluminação no valor de R\$ 7.880,00, adquiridos da empresa Eletroport Comercial Ltda, totalizando R\$ 305.318,01;
- certidões referente conformidade ambiental FATMA para obra da pavimentação asfáltica de Ruas Emílio Fabrício, Rua Washington Kappke e Rua Angelo Zampieri, no Bairro Alto Irani, pelo valor de R\$ 3.000,00. Obra a ser realizada no exercício de 2017.

Além disso, iniciou-se a obra de ampliação e reforma das instalações do Centro dos Idosos, através de convênio firmado com a Secretaria do Estado – FUNDAM.

5 CONTAS DO PASSIVO E PATRIMÔNIO LÍQUIDO

5.1 Obrigações Trabalhistas, Previdenciárias e Assistenciais a Pagar

Incluem os valores relativos à provisão de férias a pagar, contribuição previdenciária (INSS) da competência 12/2016 e os valores relativos à remuneração dos médicos do ESF.

5.2 Empréstimos e Financiamentos

No exercício de 2016, o Município quitou o empréstimo junto à instituição COHAB, referente ao contrato n° 39-6, assinado no ano de 1995.

Além disso, foi realizado parcelamento junto à Receita Federal referente INSS patronal da competência 03/2016, conforme Lei Ordinária n° 1.786 de 26/07/2016, quitado dentro do mesmo exercício, sendo valor principal da dívida R\$ 171.038,23.

Em 31/12/2016, o Município possui apenas dívida referente parcelamento junto à Previdência Social, sendo:

INSTITUIÇÃO	DATA ASSINATURA	LEI AUTORIZATIVA	OBJETIVO	SALDO A PAGAR		TOTAL
				CURTO PRAZO	LONGO PRAZO	
PREVIDÊNCIA SOCIAL	30/04/2014	1.707/2014	PARCELAMENTO INSS EM ATRASO DOS ANOS DE 2005, 2003 E 2010	R\$ 33.600,00	R\$ 26.929,41	R\$ 60.529,41

5.3 Fornecedores e Contas a Pagar a Curto Prazo

São valores relativos aos fornecedores do exercício a pagar (empenhos liquidados a pagar), que passam para Restos a Pagar Processados no exercício de 2017, sendo:

RESTOS PROCESSADOS A PAGAR	R\$	24.099,50
IRANI CONSTRUTORA E PRÉ-MOLDADOS LTDA	R\$	24.099,50
FORNECEDORES DO EXERCÍCIO A PAGAR	R\$	132.360,49
ATENDIMENTO MÉDICO SOUZA FARIAS EIRELI ME	R\$	4.591,45
AUTO POSTO COLPANI LTDA	R\$	10.545,58
AUTO POSTO COLPANI LTDA	R\$	363,50
BENEFICIENCIA CAMILIANA DO SUL	R\$	22.543,30
CLÍNICA MÉDICA CORTEZ SS LTDA	R\$	21.874,68
COR & ARTE COMÉRCIO E DISTRIBUIDORA LTDA	R\$	53,76
EMPRESA JORNALÍSTICA O FATO LTDA	R\$	875,00
ESSOR SEGUROS S.A	R\$	941,60
GERECEL AGROVETERINÁRIA LTDA	R\$	18,00
INVIOSAT MONITORAMENTO LTDA	R\$	366,63
INVIOSAT MONITORAMENTO LTDA	R\$	52,15
IRMÃOS TAGLIARI CLÍNICA MÉDICA SS LTDA	R\$	5.791,80
LEONARDO BECKER DA ROSA	R\$	2.050,00
OI S/A	R\$	237,88
OI S/A	R\$	869,60
ONIQUE COM. DE MATERIAL DE INFORMÁTICA LTDA	R\$	1.548,00
OXIGÊNIO JOAÇABA COM DE GASES ATMOSF LTDA	R\$	104,00
ROBERTO TESSARO & CIA LTDA	R\$	1.400,00
ROCHA SERVIÇOS MÉDICOS LTDA	R\$	9.863,05
SAMUEL TEIXEIRA COELHO	R\$	6.488,07
TÁCIO FRANCISCO SCHMITZ ME	R\$	19.123,55
TBL CLÍNICA SS LTDA	R\$	350,00
VIVO S/A	R\$	200,27
VIVO S/A	R\$	704,02
ZAMARCHI CONSTRUTORA E INCORPORADORA LTDA	R\$	21.404,60
TOTAL	R\$	156.459,99

5.4 Obrigações Fiscais a Curto Prazo

Refere-se a contribuição para o PASEP referente competência 12/2016 pela importância de R\$ 17.425,34.

5.5 Demais Obrigações a Curto Prazo

São os valores retidos em folha, relativos à Previdência Social, ASMI, Consignações bancárias (Caixa Econômica Federal, Sicoob Valcredi), Sindicato, IRRF e ISS, Seguro de Vida dos Estagiários, que serão repassados aos Credores, conforme vencimentos.

5.6 Resultado do Exercício

Corresponde ao Resultado Patrimonial do Exercício, sendo apurado na Demonstração das Variações Patrimoniais de acordo com as práticas contábeis vigentes.

6 COMPENSAÇÕES

6.1 Execução de Obrigações Contratuais

São registrados os contratos a serem executados ou concluídos no próximo exercício, sendo:

CONTRATOS A EXECUTAR		R\$ 2.307.421,98
AMAUC - ASS DOS MUNICÍPIOS DO ALTO URUGUAI CATAR	CR N° 001/2017	R\$ 91.001,16
BETHA SISTEMAS LTDA	6° TA CONTRATO N° 198/2013	R\$ 21.191,67
CONSBRITA CONSTRUTORA DE OBRA LTDA	CONTRATO N° 055/2015	R\$ 159.897,42
CONSTRUTORA FOSCARINI LTDA EPP	CONTRATO N° 108/2015	R\$ 418.268,51
CRI COLETA E IND DE LIXO LTDA	4° TA CONTRATO N° 60/2014	R\$ 433.691,88
PAGNONCELLI TRANSPORTES LTDA	2° TA CONTRATO N° 65/2015	R\$ 51.994,80
PAGNONCELLI TRANSPORTES LTDA	6° TA CONTRATO N° 38/2013	R\$ 92.726,08
PAGNONCELLI TRANSPORTES LTDA	6° TA CONTRATO N° 174/2013	R\$ 35.552,00
PAGNONCELLI TRANSPORTES LTDA	7° TA CONTRATO N° 58C/2013	R\$ 78.369,94
RANIELLI ANTONIO DE BASTIANI ME	1° TA CONTRATO N° 88/2016	R\$ 18.000,00
SCHUCK TRANSPORTES COLETIVOS LTDA	2° TA CONTRATO N° 64/2015	R\$ 18.180,00
SCHUCK TRANSPORTES COLETIVOS LTDA	7° TA CONTRATO N° 39/2013	R\$ 54.176,40
SCHUCK TRANSPORTES COLETIVOS LTDA	7° TA CONTRATO N° 50/2013	R\$ 59.812,20
SCHUCK TRANSPORTES COLETIVOS LTDA	7° TA CONTRATO N° 58B/2013	R\$ 51.695,84
SETEP CONSTRUÇÕES S.A	CONTRATO N° 139/2016	R\$ 230.415,58
TANIA APARECIDA FERRARI SPLUDARO ME	1° TA CONTRATO N° 40/2013	R\$ 46.662,00
TECCHIO TUR LTDA	1° TA CONTRATO N° 89/2016	R\$ 138.240,00
VALDOMIRO ACORDIME	10° TA CONTRATO N° 44/2013	R\$ 55.994,40
ZN TUR TRANSPORTES COL E AG DE VIAGENS LTDA	9° TA CONTRATO N° 46/2013	R\$ 104.985,46
INOVADORA SERVIÇOS EM TECNOLOGIA DA INFORMAÇÃO LTDA	4° TA CONTRATO N° 114/2013	R\$ 10.200,00
ATENDIMENTO MÉDICO SOUZA FARIAS EIRELI ME	CONTRATO N° 143/2016	R\$ 3.162,60
ATENDIMENTO MÉDICO SOUZA FARIAS EIRELI ME	CONTRATO N° 147/2016	R\$ 3.129,06
CIS-AMOSC	CR N° 199/2016	R\$ 111.200,00
CLINICA MÉDICA CORTEZ SS LTDA	CONTRATO N° 145/2016	R\$ 3.129,06
CLINICA MÉDICA CORTEZ SS LTDA	CONTRATO N° 146/2016	R\$ 3.162,60
ROCHA SERVIÇOS MÉDICOS LTDA	CONTRATO 141/2016	R\$ 3.129,06
ROCHA SERVIÇOS MÉDICOS LTDA	CONTRATO 142/2016	R\$ 3.162,60
TÁCIO FRANCISCO SCHMITZ ME	CONTRATO N° 144/2016	R\$ 6.291,66
CONTRATOS DE RATEIOS A EXECUTAR		R\$ 39.710,84
CONSORCIO INTE DA GESTÃO AMBIENTAL PAR ALT	CR N° 001/2017	R\$ 26.910,84
CIS - AMOSC	CR N° 148/2016	R\$ 10.800,00
CIS - AMAUC	CR N° 001/2017	R\$ 2.000,00
TOTAL.....		R\$ 2.347.132,82

JAMIR ANTONIO GRISA
Contador CRC/SC 15.851-O-7

SIVIO A. LEMOS DAS NEVES
Prefeito Municipal
CPF 665.448.239-53

ANEXO II
RELATÓRIO DO ÓRGÃO CENTRAL DO SISTEMA DE CONTROLE INTERNO
DO PODER EXECUTIVO

Conforme prevê a instrução normativa nº TC-0020/2015, art. 7º, II, da Egrégia Corte de Contas do Estado de SC, encaminha-se o Relatório sobre as contas de governo relativamente ao exercício de 2016.

I - Informações e análise sobre matéria econômica, financeira, administrativa e social

a) Análise da situação econômica e financeira do Município

Principais indicadores financeiros e econômicos:

1)	Liquidez Financeira	<u>1.739.918,22</u> 1.305.465,79	1,333
2)	Liquidez Corrente	<u>2.201.734,26 - 200.536,47 - 15.200,21</u> 1.301.971,34	1,525
3)	% despesa corrente s/ receita corrente	<u>21.715.187,50</u> 27.648.673,74	78,54%
4)	Evolução do PL	<u>32.872.210,21</u> 36.274.734,32	0,906

Através do comparativo entre o Ativo Financeiro e Passivo Financeiro, apurados no Balanço Patrimonial, apurou-se o índice de Liquidez Financeira, sendo que no término do exercício de 2016 o Município de Irani possuía recursos suficientes para cobertura de todas as suas obrigações a curto prazo.

A Liquidez Corrente calculada pela divisão do Ativo Circulante (diminuído dos Estoques e Variações Patrimoniais Pagas Antecipadamente) pelo Passivo Circulante indica também a disponibilidade financeira do Município para cobertura das obrigações a curto prazo.

As despesas correntes representaram um percentual de 78,54% da Receita Corrente, indicando que durante o exercício houve uma arrecadação superior às despesas liquidadas no mesmo período.

O resultado patrimonial positivo do exercício apurado através da Demonstração das Variações Patrimoniais influenciou o aumento do Patrimônio Líquido.

b) Análise sobre a situação administrativa

Política de RH:

- Controle de Ponto: os servidores efetivos possuem registro de ponto através de relógio digital, sendo utilizado o Livro Ponto nas Escolas e Creches Municipais.
- Os treinamentos realizados no exercício incluem cursos de capacitação disponibilizados pela associação de municípios e também através de entidades de capacitação.
- Não houve avaliações de desempenho no exercício mencionado.
- Quanto ao estatuto e planos de cargos e salários não houve mudanças significativas, sendo apenas incluído o cargo de Técnico em Radiologia, através da Lei Complementar nº 077, de 15 de dezembro de 2016.

Condições de trabalho:

- Quanto ao mobiliário e equipamentos de trabalho em geral apresentam-se desgastados pelo tempo de uso. Na questão infraestrutura de tecnologia há um servidor central na Secretaria de Administração e Gestão e internet com capacidade baixa para atendimento a demanda de todas as secretarias.

- O Município de Irani está vinculado ao Regime Geral de Previdência Social e não possui servidores celetistas. Em 2015, foram elaborados os últimos programas de segurança e saúde ocupacional (PPRA – Programa de Prevenção de Riscos Ambientais; LTCAT – Laudo Técnico de Condições Ambientais de Trabalho; PCMSO - Programa de Controle Médico da Saúde Ocupacional), sendo realizados também neste ano os Exames Ocupacionais Periódicos:
- PPP – Perfil Profissiográfico Previdenciário é entregue quando solicitado pelos servidores, para fins de aposentadoria;
- CAT – Comunicação de acidente de trabalho é realizada no dia seguinte ao acidente.

Processos internos:

O Município disponibiliza em seu sítio oficial link de acesso (<https://e-gov.betha.com.br/servidorpublico/login.faces>) aos servidores para consulta de folha de pagamento, cadastro, comprovante de rendimentos. Internamente as comunicações são oficializadas entre as secretarias através do documento denominado Comunicação Interna.

Os atos administrativos são publicados no site do Município, conforme Lei Complementar nº 074/2016 e em mural público.

Governança em tecnologia da informação:

Quanto à tecnologia da informação é defasada e há pouca segurança quanto aos dados, sendo que há necessidade de melhorias.

c) Análise da atuação da gestão em relação aos aspectos sociais:

FUNDO MUNICIPAL DE SAÚDE

Em 2016, o percentual constitucional aplicado em ações e serviços de saúde correspondeu a 20,10% (vinte vírgula dez por cento), sendo que os serviços ofertados incluem:

- Consultas médicas;
- Cirurgias eletivas;

- Pronto Atendimento Municipal – Urgência e Emergência;
- Sobreaviso Hospital São Francisco;
- Atendimento odontológico;
- Elaboração de Próteses Dentárias;
- Acompanhamento com psicóloga;
- Acompanhamento nutricional;
- Serviços de Fisioterapia;
- Serviços de Fonoaudiologia;
- Acompanhamento às gestantes – Rede Cegonha;
- Grupo Hipertensão – hipertensos e diabéticos;
- Campanhas de promoção à saúde (outubro rosa, novembro azul, dezembro vermelho);
- Exames laboratoriais;
- Encaminhamento SUS exames de Ultrassonografia, Raio X, Mamografia;
- Programa combate ao tabagismo;
- Farmácia Básica;
- Transporte de pacientes para tratamento médico fora de domicílio

FUNDO MUNICIPAL DE ASSISTÊNCIA SOCIAL

O Fundo Municipal de Assistência Social oferece os seguintes serviços à população em geral:

CRAS - PROTEÇÃO SOCIAL BÁSICA

- Serviço de Proteção e Atendimento Integral à Família (PAIF);
- Serviço de Convivência e Fortalecimento de Vínculos;
- Serviço de Proteção Social Básica no domicílio para pessoas com deficiência e idosos.

CREAS - PROTEÇÃO SOCIAL ESPECIAL MÉDIA COMPLEXIDADE

- Serviço de Proteção e Atendimento Especializado a Famílias e Indivíduos (PAEFI);
- Serviço Especializado em Abordagem Social;

- Serviço de Proteção Social a Adolescentes em Cumprimento de Medida Socioeducativa de Liberdade Assistida (LA), e de Prestação de Serviços a Comunidade (PSC);
- Serviço de Proteção Social Especial para Pessoas com Deficiência, Idosas e suas Famílias;
- Serviço Especializado para Pessoas em Situação de Rua.

MODALIDADES DE ABRIGO – ALTA COMPLEXIDADE

- Abrigo institucional;
- Casa-Lar;
- Casa de Passagem;
- Residência Inclusiva;
- Serviço de Acolhimento em República;
- Serviço de Acolhimento em Família Acolhedora;
- Serviço de Proteção em Situações de Calamidades Públicas e de Emergências

SECRETARIA DE EDUCAÇÃO, CULTURA E ESPORTES

Na educação, foram aplicados 5,11% (cinco vírgula onze por cento) acima do previsto constitucionalmente, totalizando 30,11% (trinta vírgula onze por cento).

Quanto aos recursos do FUNDEB, foram aplicados 91,88% (noventa e um vírgula oitenta e oito por cento) na folha do magistério, conforme legislação.

II - Descrição analítica dos programas do orçamento fiscal, da seguridade social e de investimentos, com indicação das metas físicas e financeiras previstas e executadas de acordo com o estabelecido na LOA.

Informação facultada conforme art. 1º, II da Portaria 106/2017.

III - informações e análise sobre a execução do plano plurianual e prioridades escolhidas pelo Município na LDO, bem como a execução das metas escolhidas pela população em audiência pública

Informação facultada conforme art. 1º, II da Portaria 106/2017.

IV - Análise da execução dos orçamentos fiscal, da seguridade social e de investimento das empresas em que o Município, direta ou indiretamente, detenha a maioria do capital social com direito a voto;

Informação facultada conforme art. 1º, II da Portaria 106/2017.

V - Análise comparativa entre a programação e a execução financeira de desembolso:

Informação facultada conforme art. 1º, II da Portaria 106/2017.

VI - Demonstrativo dos restos a pagar, liquidados e não liquidados, existentes ao final do exercício, bem como sobre as despesas de exercícios anteriores registradas no Balanço Geral:

Informação facultada conforme art. 1º, II da Portaria 106/2017.

VII - Demonstrativo dos valores mensais repassados no exercício ao Tribunal de Justiça para pagamento de precatórios:

Informação facultada conforme art. 1º, II da Portaria 106/2017.

VIII - Em relação ao desempenho da arrecadação:

Informação facultada conforme art. 1º, II da Portaria 106/2017.

IX - Demonstrativos dos indicadores fiscais da Lei Complementar nº 101/2000, relativos a despesas com pessoal, operações de crédito e endividamento e do cumprimento das metas fiscais, indicando as razões do não alcance das metas fiscais ou da extrapolação de limites, bem como indicação das medidas adotadas para melhoria da gestão e equilíbrio fiscal e para retorno aos limites:

a) Despesas com pessoal e operações de crédito e endividamento:

Limites	Limite % LRF s/ RCL	% Realizado	% Diferenças
Despesas com Pessoal	60%	51,58%	8,42%
Poder Executivo	54%	48,45%	5,55%
Poder Legislativo	6%	3,13%	2,87%

Dívida Consolidada Líquida	120%	-5,43%	114,57%
Operações de Crédito	16%	0,05%	15,95%

O percentual da folha do executivo variou significativamente no exercício de 2016, sendo:

- 1º Quadrimestre de 2016 – 52,89%
- 2º Quadrimestre de 2016 – 50,36%
- 3º Quadrimestre de 2016 – 48,45%.

O percentual menor apurado no último quadrimestre se deve principalmente ao incremento na receita do FPM, atribuído à entrada de recursos referente repatriação de Imposto de Renda no mês de dezembro.

A contenção de despesas prevista no Decreto nº 108/2015 colaborou para uma retração no índice da folha, sendo que foram adotadas as seguintes medidas:

XIV – Não pagamento de gratificações a servidores;

XV – Redução de 15% do vencimento do Prefeito, Vice-Prefeito, Secretários e servidores contratados em cargo de comissão, até setembro de 2015 e em 30% nos meses de outubro, novembro e dezembro do corrente ano;

[...]

XVII – Suspensão de concessão de férias que importem em conversão de parte de sua duração.

Foram mantidos os descontos de 15% no período de Julho/2015 à Agosto/2016, sendo que o referido ato foi revogado em 17 de outubro de 2016, através do Decreto nº 069. Os valores totais descontados foram:

- Prefeitura: R\$ 142.420,76
- Saúde: R\$ 15.730,25
- Social: R\$ 9.773,48.

O Poder Legislativo manteve-se estável no exercício, sendo que os percentuais apurados foram:

- 1º Quadrimestre de 2016 – 3,46%
- 2º Quadrimestre de 2016 – 3,26%
- 3º Quadrimestre de 2016 – 3,13%

Quanto à Dívida Consolidada Líquida, o único compromisso existente em 31/12/2016 refere-se a Parcelamento Previdenciário referente INSS dos anos de 2005, 2003 e 2010, conforme Lei nº 1.707/2014, estando dentro dos limites previstos na Lei de Responsabilidade Fiscal.

b) Demonstrativo das metas fiscais, bem como indicação das medidas adotadas para melhoria da gestão e equilíbrio fiscal e para retorno aos limites:

ESPECIFICAÇÕES	Fixadas na LDO	Execução	Diferenças
Receita Total	25.298.729,70	26.109.081,54	810.351,84
Receitas Primárias (I)	24.581.381,70	25.830.174,61	1.248.792,91
Despesa Total	25.826.342,78	22.233.880,35	3.592.462,43
Despesas Primárias (II)	25.509.689,58	22.157.511,05	3.352.178,53
Resultado Primário (III) = (I – II)	(928.307,88)	3.672.663,56	2.744.355,68
Resultado Nominal	0,00	(1.391.796,57)	(1.391.796,57)
Dívida Pública Consolidada	0,00	60.529,41	60.529,41
Dívida Consolidada Líquida	0,00	(1.331.267,16)	(1.331.267,16)

No exercício de 2016 a receita realizada superou a receita orçada em R\$ 810.351,84, devido a um aumento significativo do FPM em dezembro pelo repasse de recursos da repatriação do Imposto de Renda. Quando comparado com 2015, o repasse do FPM aumentou cerca de 22% em 2016.

	2015	2016	VARIAÇÃO %
FPM	R\$ 5.934.434,34	R\$ 7.220.164,34	22%

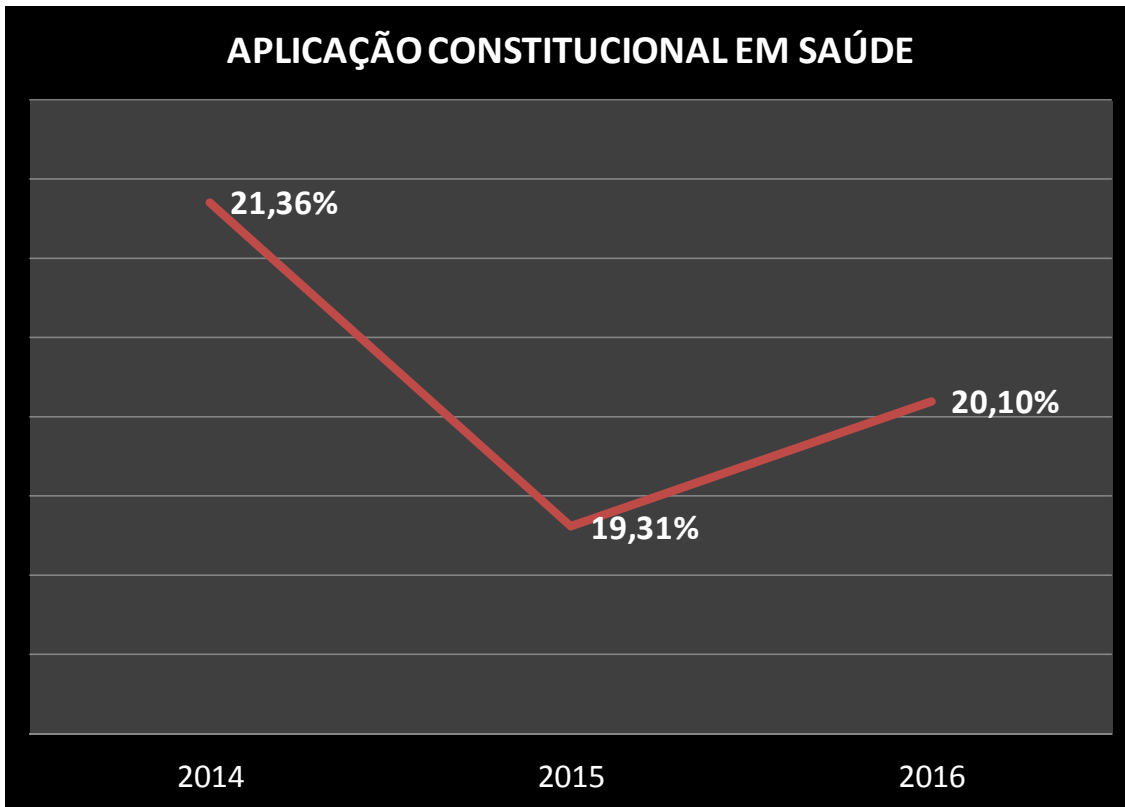
A despesa teve uma redução de R\$ 3.592.462,43 quanto ao orçado para o exercício. Houve um decréscimo de 1,99% quando comparado com a despesa liquidada total em 2015.

X – Avaliação do cumprimento dos limites constitucionais de aplicação em saúde, educação e FUNDEB, previstos nos arts. 198 e 212 da Constituição Federal e Art. 60, inciso XVII; do ADCT:

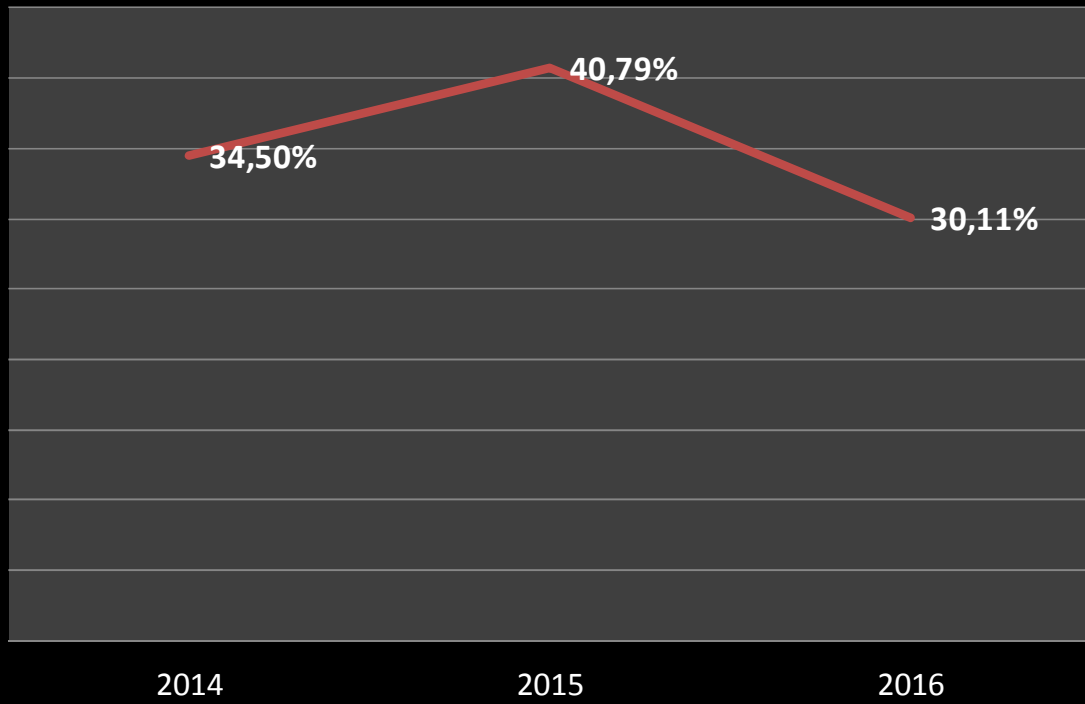
O Município elaborou os seus demonstrativos sobre a aplicação de 20,10% (vinte vírgula dez por cento) da receita resultante de impostos e transferências em saúde e 30,11% (trinta vírgula onze por cento) na Manutenção e Desenvolvimento do Ensino.

O município aplicou 91,88% (noventa e um vírgula noventa e oito por cento) das receitas do FUNDEB na remuneração dos profissionais do magistério.

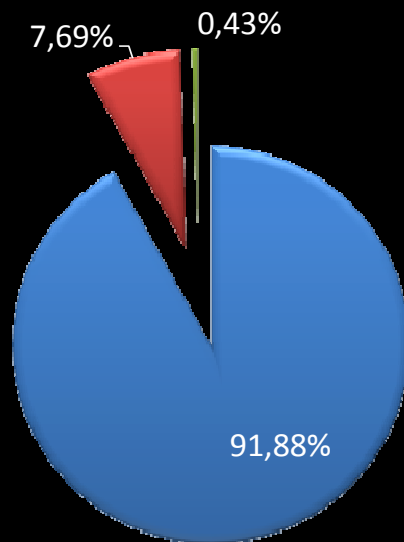
Também quanto à aplicação dos recursos do FUNDEB, houve um superávit financeiro na ordem de R\$ 321,73, sendo um percentual irrisório quando comparado a uma arrecadação de R\$ 4.729.009,27 no exercício.



APLICAÇÃO CONSTITUCIONAL EM EDUCAÇÃO



APLICAÇÃO FUNDEB 2016



XI - Informação sobre os valores anuais das despesas realizadas referentes a aquisições e contratações de bens e serviços, por modalidade de licitação, bem como as decorrentes de dispensas e inexigibilidades de licitação:

Informação facultada conforme art. 1º, II da Portaria 106/2017.

XII - Informação sobre o quantitativo de servidores efetivos na administração direta e indireta e em comissão não integrantes do quadro efetivo:

Informação facultada conforme art. 1º, II da Portaria 106/2017

XIII - Informação sobre o quantitativo de contratações por tempo determinado para atender a necessidade temporária de excepcional interesse público (art. 37, IX, Constituição Federal), na administração direta e indireta, indicando as normas legais autorizativas, com indicação do valor anual;

Informação facultada conforme art. 1º, II da Portaria 106/2017

XIV - Informação sobre o quantitativo de contratos de estágio com indicação dos valores mensal e anual;

MÊS	ADMINISTRAÇÃO		EDUCAÇÃO		SAÚDE		TOTAL
	QUANTIDADE	VALOR LÍQUIDO	QUANTIDADE	VALOR LÍQUIDO	QUANTIDADE	VALOR LÍQUIDO	
JANEIRO	1	R\$ 586,03	23	R\$ 10.008,80	3	R\$ 2.238,42	R\$ 12.833,25
FEVEREIRO	1	R\$ 586,03	32	R\$ 11.433,02	2	R\$ 1.275,52	R\$ 13.294,57
MARÇO	1	R\$ 717,29	31	R\$ 12.604,39	2	R\$ 1.236,58	R\$ 14.558,26
ABRIL	1	R\$ 651,29	31	R\$ 13.862,79	2	R\$ 1.236,58	R\$ 15.750,66
MAIO	1	R\$ 651,29	30	R\$ 13.298,03	2	R\$ 1.236,58	R\$ 15.185,90
JUNHO	1	R\$ 651,29	32	R\$ 13.572,29	2	R\$ 1.236,58	R\$ 15.460,16
JULHO	1	R\$ 926,29	31	R\$ 13.703,73	2	R\$ 1.261,66	R\$ 15.891,68
AGOSTO	0	R\$ -	32	R\$ 16.238,01	3	R\$ 2.486,37	R\$ 18.724,38
SETEMBRO	0	R\$ -	34	R\$ 16.201,49	3	R\$ 2.057,59	R\$ 18.259,08
OUTUBRO	0	R\$ -	33	R\$ 15.951,76	4	R\$ 1.797,38	R\$ 17.749,14
NOVEMBRO	1	R\$ 518,20	34	R\$ 16.637,61	4	R\$ 2.574,93	R\$ 19.730,74
DEZEMBRO	1	R\$ 733,76	32	R\$ 24.981,16	5	R\$ 5.586,40	R\$ 31.301,32
TOTAL	R\$	6.021,47	R\$	178.493,08	R\$	24.224,59	R\$ 208.739,14

XV - Informações referentes aos contratos de terceirização de mão de obra na administração direta e indireta, com detalhamento dos postos de trabalho, respectivas funções e valores mensal e anual.

Informação facultada conforme art. 1º, II da Portaria 106/2017.

XVI - Demonstrativo dos gastos com divulgação, publicidade e propaganda por meio de contratos de prestação de serviços dos órgãos e entidades da Administração Pública Municipal:

DEMONSTRATIVO DOS GASTOS COM DIVULGAÇÃO E PUBLICIDADE CONSOLIDADO	
Discriminação	Despesa Realizada
Despesas com publicidade legal (publicação de leis, atos administrativos, licitações, etc)	R\$ 18.762,88
Demais despesa com publicidade e divulgação contratados com terceiros (campanhas de esclarecimentos, divulgação de eventos, divulgação ou publicidade de programas, obras, serviços e campanhas dos órgãos públicos)	R\$ 15.945,00

XVII - Relação de convênios com União e Estado realizados no exercício e os pendentes de recebimento, indicando o número do termo, data, valor acordado, valor repassado, valor a receber, respectivos restos a pagar inscritos em razão do convênio e demais informações pertinentes:

RELAÇÃO DE CONVÊNIOS EM ABERTO											
ENTE FEDER	ÓRGÃO ENTIDADE CONC	NÚMERO DO CONVÊNIO	DATA ASSIN	VALOR CONVÊNIO	VALOR CONTRAPARTIDA	VALOR RECEBIDO DO CONVÊNIO 2015	VALOR RECEBIDO DO CONVÊNIO 2016	VALOR A RECEBER	DESPESAS REALIZADAS	RESTOS A PAGAR DECORRENTES DE CONVÊNIO	CONTRATO FORNECEDOR
ESTADO	ADR	2016 TR001257	16/06/2016	R\$ 50.000,00	R\$ -	R\$ -	R\$ 47.706,00	R\$ -	R\$ 47.706,00	R\$ -	127/2016 MILAN MÁQUINAS E EQUIPAMENTOS LTDA
ESTADO	ADR	2016 TR123	27/06/2016	R\$ 150.000,00	R\$ -	R\$ -	R\$ 6.111,47	R\$ 143.888,53	R\$ 10.545,58	R\$ 10.545,58	116/2016 AUTO POSTO COLPANI LTDA
ESTADO	FUNDAM	2014 TR000046	30/09/2015	R\$ 1.350.000,00	R\$ 10.612,78	R\$ -	R\$ 1.350.000,00	R\$ -	R\$ 770.502,95	R\$ 418.268,51	108/2015 CONSTRUTORA FOSCARINI LTDA EPP
UNIÃO	MINISTÉRIO DAS CIDADES	790244 2013	23/12/2013	R\$ 295.300,00	R\$ 335.175,76	R\$ 147.650,00	R\$ 147.650,00	R\$ -	R\$ 470.578,34	R\$ 159.897,42	55/2015 CONSBRITA CONSTRUTORA DE OBRAS LTDA
UNIAO	MINISTÉRIO DAS CIDADES	1024.68174 2015	30/12/2015	R\$ 245.850,00	R\$ 260,00	R\$ -	R\$ -	R\$ 245.850,00	R\$ -	R\$ 230.415,68	139/2016 SETEP CONSTRUÇÕES LTDA
UNIÃO	MAPA	26231033254-25/2016	20/06/2016	R\$ 97.500,00	R\$ 2.500,00	R\$ -	R\$ -	R\$ 97.500,00	R\$ -	R\$ -	NÃO FOI LICITADO
UNIÃO	MAPA	26231033037-33/2016	20/06/2016	R\$ 97.500,00	R\$ 2.500,00	R\$ -	R\$ -	R\$ 97.500,00	R\$ -	R\$ -	NÃO FOI LICITADO
UNIÃO	MAPA	1036781-32/2016	28/12/2016	R\$ 214.415,35	R\$ 500,00	R\$ -	R\$ -	R\$ 214.415,35	R\$ -	R\$ -	NÃO FOI LICITADO
TOTAL				R\$ 2.500.565,35	R\$ 351.548,54	R\$ 147.650,00	R\$ 1.551.467,47	R\$ 799.153,88	R\$ 1.299.332,87	R\$ 819.127,19	

XVIII - Relatório sobre eventos justificadores de situações de emergência ou calamidade pública, com os reflexos econômicos e sociais, bem como discriminação dos gastos extraordinários realizados pelo ente para atendimento específico ao evento, indicando número do empenho:

Não houveram eventos envolvendo calamida pública e situação de emergência no exercício de 2016.

XIX - Manifestação sobre as providências adotadas pelo Poder Público municipal em relação às ressalvas e recomendações do Tribunal de Contas emitidas nos pareceres prévios dos três exercícios anteriores:

Exercício:	2013	Processo:	PCP – 14/00114478
Administrador:	MAURI RICARDO DE LIMA		
Ressalva ou recomendação		Providências adotadas	
6.3.1. Divergência, no valor de R\$ 28.322,97, apurada entre a variação do saldo patrimonial financeiro (R\$ 251.553,13) e o resultado da execução orçamentária – Superávit (R\$ 271.104,27), considerando o cancelamento de restos a pagar de R\$ 8.771,83, em afronta ao artigo 102 da Lei n. 4.320/64 (item 3.1, Quadro 2 e item 1.2.2.2, do Relatório DMU n. 4501/2014);		Serão verificadas.	
6.3.2. Ausência de disponibilização em meios eletrônicos de acesso público, no prazo estabelecido, de informações pormenorizadas sobre a execução orçamentária e financeira, de modo a garantir a transparência da gestão fiscal com os requisitos mínimos necessários, em descumprimento ao estabelecido no art. 48-A, II, da Lei Complementar n. 101/2000 alterada pela Lei Complementar n. 131/2009 c/c os arts. 4º II e 7º, II do Decreto Federal n. 7.185/2010 (Capítulo 7 e item 1.2.2.3, do Relatório DMU n. 4501/2014);		Foram verificadas e serão publicadas junto ao link http://e-gov.betha.com.br/transparencia/01030-003/con_contaspublicas.faces - Portal da Transparência.	
6.3.4. Ausência de encaminhamento do Parecer do Conselho Municipal dos			

Direitos da Criança e do Adolescente, em desatendimento ao que dispõe o art. 1º, §2º, "b", da Resolução n. TC-77/2013 (itens 6.3 e 1.2.3.1, do Relatório DMU n. 4501/2014);	
6.3.5. Ausência de encaminhamento do Parecer do Conselho Municipal de Assistência Social em desatendimento ao que dispõe o art. 1º, §2º, "c", da Resolução n. TC-77/2013 (itens 6.4 e 1.2.3.2, do Relatório DMU n. 4501/2014);	
6.3.6. Ausência de encaminhamento do Parecer do Conselho Municipal do Idoso em desatendimento ao que dispõe o art. 1º, §2º, "e", da Resolução n. TC-77/2013 (itens 6.6 e 1.2.3.3, do Relatório DMU n. 4501/2014).	Fundo Criado em 10/04/2015, através da Lei nº 1.736.

Exercício:	2014	Processo:	PCP – 15/00158019
Administrador:	MAURI RICARDO DE LIMA		
Ressalva ou recomendação		Providências adotadas	
6.2.1. Disponibilização em meios eletrônicos de acesso público, no prazo estabelecido, de informações pormenorizadas sobre a execução orçamentária e financeira, de modo a garantir a transparência da gestão fiscal com os requisitos mínimos necessários, em cumprimento ao estabelecido no art. 48-A, II, da Lei Complementar n. 101/2000, alterada pela Lei Complementar n. 131/2009, c/c os arts. 2º, § 2º, II, 4º, II e 7º, II, do Decreto n. 7.185/2010 (Capítulo 7 do Relatório DMU);		Foram verificadas e serão publicadas junto ao link http://e-gov.betha.com.br/transparencia/01030-003/con_contaspublicas.faces - Portal da Transparência.	
6.2.2. Adoção de providências no sentido de corrigir e prevenir as ocorrências de falha de natureza contábil verificadas nos itens 8.1.2 a 8.1.5 e 8.1.7 da Conclusão do Relatório DMU;		Serão verificadas.	
6.2.3. Manutenção e funcionamento do Conselho Tutelar financiada com recursos diverso do Fundo Municipal da Infância e Adolescência, em cumprimento ao art. 16 da Resolução		Não foram mais realizadas despesas do Conselho Tutelar no Fundo da Infância e Adolescência, sendo criado	

CONANDA n. 137/2010 (item 6.3.1 do Relatório DMU);	projeto atividade específico para o mesmo.
6.2.4. Remessa anual do Parecer do Conselho Municipal do Idoso ou da Pessoa Idosa na Prestação de Contas, em atendimento ao que prescreve o art. 1º, § 2º, "e", da Resolução n. TC-77/2013 (item 6.6 do Relatório DMU).	
6.3 Recomenda a divulgação da prestação de contas em análise e o respectivo parecer prévio, inclusive em meios eletrônicos de acesso ao público, conforme estabelece o art. 48 da Lei Complementar n° 101/2000 – LRF.	Disponível site oficial do Município, www.irani.sc.gov.br , no ícone Prestação de Contas do Prefeito.

Exercício:	2015	Processo:	PCP – 16/00305870
Administrador:	MAURI RICARDO DE LIMA		
Ressalva ou recomendação		Providências adotadas	
6.2.1. Despesas com pessoal do Poder Executivo no valor de R\$ 12.471.724,87, representando 59,15% da Receita Corrente Líquida (R\$ 21.083.692,56), quando o percentual legal máximo de 54,00% representaria gastos da ordem de R\$ 11.385.193,98, configurando, portanto, gasto a maior de R\$ 1.086.530,89 ou 5,15%, em descumprimento ao art. 20, III, 'b', da Lei Complementar n. 101/2000. Considerando que a despesa com pessoal do Poder Executivo referente ao 1º semestre de 2015 (PIB<1 a época do descumprimento do citado limite) estava acima do citado limite, registra-se que o 2º semestre do exercício de 2015 não se refere à verificação de retorno ao limite da despesa de pessoal (itens 1.2.1.3 e 5.3.2 do Relatório DMU);		Foram adotadas as medidas previstas no Decreto nº 108/2015.	
6.2.2. Despesas com pessoal do Poder Executivo no 1º semestre de 2015, no valor de R\$ 12.360.665,69, representando 57,61% da Receita		Foram adotadas as medidas previstas no Decreto nº 108/2015.	

<p>Corrente Líquida (R\$ 21.454.100,07), quando o percentual legal máximo de 54,00% representaria gastos da ordem de R\$ 11.585.214,04, configurando, portanto, gasto a maior de R\$ 775.451,65 ou 3,61%, em descumprimento ao art. 20, III, 'b', da Lei Complementar n. 101/2000, ressalvado o disposto no art. 23 c/c o art. 66 da citada Lei (itens 1.2.1.4 e 5.3.4 do Relatório DMU);</p>	
<p>6.2.3. Despesas inscritas em Restos a Pagar e registradas em DDO com recursos do FUNDEB no exercício em análise sem disponibilidade financeira, no valor de R\$ 18.266,64, em desacordo com o art. 85 da Lei n. 4.320/64 (itens 1.2.1.5 e 4.2.1 e APÊNDICE, Planilha do Resultado Financeiro por Especificações de Fonte de Recursos, do Relatório DMU);</p>	<p>Os recursos do FUDEB estão sendo controlados para não haver desequilíbrio.</p>
<p>6.2.4. Ausência de disponibilização em meios eletrônicos de acesso público, no prazo estabelecido, de informações pormenorizadas sobre a execução orçamentária e financeira, de modo a garantir a transparência da gestão fiscal com os requisitos mínimos necessários, em descumprimento ao estabelecido no art. 48-A, II, da Lei Complementar n. 101/2000, alterada pela Lei Complementar n. 131/2009, c/c o art. 7º, II, do Decreto n. 7.185/2010 (Capítulo 7 do Relatório DMU);</p> <p>6.2.5. Registro indevido de DDO na Especificação da Fonte de Recurso, FR 38 (- R\$ 34.098,93), com saldo devedor, em desacordo com o §3º do art. 105 c/c o art. 85 da Lei n. 4.320/64 (item 1.2.1.7 e APÊNDICE, Planilha do Resultado Financeiro por Especificações de Fonte de Recursos, do Relatório DMU);</p>	<p>Foram verificadas e serão publicadas junto ao link http://e-gov.betha.com.br/transparencia/01030-003/con_contaspublicas.faces - Portal da Transparência.</p>
<p>6.2.6. Ausência de encaminhamento do Parecer do Conselho Municipal de Saúde, em desatendimento ao que dispõe o art. 1º, § 2º, "a", da Resolução n. TC-77/2013 (itens</p>	

1.2.2.1 e 6.2 do Relatório DMU);	
6.2.7. Ausência de encaminhamento do Parecer do Conselho Municipal dos Direitos da Criança e do Adolescente, em desatendimento ao que dispõe o art. 1º, § 2º, "b", da Resolução n. TC-77/2013 (itens 1.2.2.2 e 6.3 do Relatório DMU);	
6.2.8. Ausência de encaminhamento do Parecer do Conselho Municipal de Assistência Social, em desatendimento ao que dispõe o art. 1º, § 2º, "c", da Resolução n. TC-77/2013 (item 6.4 do Relatório DMU);	
6.2.9. Ausência de encaminhamento do Parecer do Conselho Municipal de Alimentação Escolar, em desatendimento ao que dispõe o art. 1º, § 2º, "d", da Resolução n. TC-77/2013 (itens 1.2.2.4 e 6.5 do Relatório);	
6.2.10. Ausência de encaminhamento do Parecer do Conselho Municipal do Idoso, em desatendimento ao que dispõe o art. 1º, § 2º, "e", da Resolução n. TC-77/2013 (itens 1.2.2.5 e 6.6 do Relatório DMU).	
6.3 Recomenda a divulgação da prestação de contas em análise e o respectivo parecer prévio, inclusive em meios eletrônicos de acesso ao público, conforme estabelece o art. 48 da Lei Complementar n° 101/2000 – LRF.	Disponível site oficial do Município, www.irani.sc.gov.br , no ícone Prestação de Contas do Prefeito.

DECRETO Nº. 108 DE 20 DE JULHO DE 2015.

“DETERMINA A CONTENÇÃO E REDUÇÃO DE DESPESAS, A LIMITAÇÃO DE EMPENHOS E DÁ OUTRAS PROVIDÊNCIAS.”.

MAURI RICARDO DE LIMA, Prefeito Municipal de Irani, Estado de Santa Catarina, no uso das atribuições legais e as conferidas pelo inciso VIII, do artigo 104, da Lei Orgânica do Município,

CONSIDERANDO, as disposições constantes na Lei Complementar Federal nº 101/2000 e a Lei de Diretrizes Orçamentárias - LDO.

CONSIDERANDO que a arrecadação municipal não está atendendo as Metas do Resultado Primário e Nominal;

CONSIDERANDO que é dever do administrador defender e zelar pelo bom e regular funcionamento dos bens e serviços em prol da comunidade;

CONSIDERANDO que há a necessidade de redução de despesas, de limitação de empenho e movimentação financeira com o objetivo de manter, na execução orçamentária, o equilíbrio das contas públicas para o exercício financeiro vigente,

DECRETA:

Art. 1º. Em busca de conciliar as contas do município com o atual cenário da economia nacional, o Prefeito municipal decreta as seguintes medidas:

- I – Redução de concessão de diárias;
- II – Suspensão da execução de horas extras, exceto as absolutamente necessárias e autorizadas pelo Prefeito Municipal, com base em análise de justificativa apresentada pelo solicitante;
- III – Suspensão de novos convênios, exceto convênios na área da saúde e educação, autorizados pelo Prefeito Municipal e devidamente justificados;
- IV – Redução de despesas com manutenção de automóveis, ônibus, caminhões, máquinas e equipamentos, sendo que as ordens de compra deverão ser autorizadas expressamente pelo Prefeito Municipal ou a quem ele delegar competência expressa;
- V – Suspensão de aquisição de material permanente, exceto casos de extrema necessidade, devidamente justificadas;
- VI – Redução de auxílios em geral, exceto na área da saúde em casos de estado de vulnerabilidade social, comprovada;
- VII – Redução de ligações telefônicas, com a concentração de ligações telefônicas através da central, redução de consumo de água e energia elétrica e despesa de correios;

esportivas e recreativas; VIII – Redução de despesas com eventos e festividades culturais

IX – Redução nas despesas com material de expediente;

X – Suspensão da execução de serviços particulares pelas secretarias de Obras e Trânsito e Agricultura e Proteção ao Meio Ambiente, exceto as previstas em Lei específica, autorizadas expressamente pelo Prefeito Municipal;

XI – Redução de viagens com ônibus e veículos de propriedade do município;

XII – Fica vedado o uso da frota de veículos e máquinas do município nos finais de semana e dias considerados feriados, bem como, sua utilização após o horário normal de expediente ressalvado os casos emergenciais de saúde, devidamente autorizados;

XIII – Cancelar imediatamente atividades que não são de caráter emergencial e de necessidade pública;

XIV – Não pagamento de gratificações a servidores;

XV – Redução de 15% do vencimento do Prefeito, Vice-Prefeito, Secretários e servidores contratados em cargo de comissão, até setembro de 2015, e em 30% nos meses de outubro, novembro e dezembro do corrente ano;

XVI – Trabalho em meio expediente nos setores de Obras, Agricultura e urbanismo, com a realização de trabalhos essenciais e o fim da realização de trabalhos nas propriedades particulares, exceto em caso de urgência com autorização do Prefeito;

XVII – Suspensão de concessão de férias que importem em conversão de parte de sua duração;

Art. 2º. A transgressão de qualquer das limitações previstas no artigo primeiro, serão de responsabilidade dos Secretários Municipais, no âmbito de suas pastas, ficando os mesmos responsáveis pelo pagamento de despesas não autorizadas pelo Chefe do Executivo Municipal.

Art. 3º. Este Decreto entra em vigor na data da sua publicação, e ficam revogadas as disposições em contrário.

Prefeitura Municipal de Irani, SC, 20 de julho de 2015.

MAURI RICARDO DE LIMA
Prefeito Municipal

XX - Demonstrativo dos valores arrecadados decorrentes de decisões do Tribunal de Contas que imputaram débito a responsáveis, individualizados por título, com indicação das providências adotadas em relação aos títulos pendentes de execução para ressarcimento ao erário:

Processo	Valor	Arrecadado	A	Providências
Administrador	do Título			
Não há valores a informar				

XXI – Avaliação sobre o cumprimento das Metas e Estratégias previstas na Lei (federal) nº 13.005/2014 (Plano Nacional de Educação – PNE) e no Plano Municipal de Educação (PME):

atender, no mínimo, 50 % (cinquenta por cento) das crianças de até 3 (três) anos até o final da vigência deste PNE.

(cinco) anos em estabelecimentos que atendam a parâmetros nacionais de qualidade e a articulação com a etapa escolar seguinte.

1.11 Fortalecer o acompanhamento e o monitoramento do acesso e da permanência das crianças na educação infantil, em especial dos beneficiários de programas de transferência de renda, em colaboração com as famílias e com os órgãos públicos de assistência social, saúde e proteção à infância.

2016

1.11 Em andamento

1.12 Promover a busca ativa de crianças em idade correspondente à educação infantil, em parceria com órgãos públicos de assistência social, saúde e proteção à infância, preservando o direito de opção da família em relação às crianças de até 3 (três) anos de idade.

2016

1.12 Em andamento



Esse documento foi assinado digitalmente por Sivio Antonio Lemos Das Neves

Para verificar a autenticidade acesse <http://salavirtual.tce.sc.gov.br> e informe o número do processo 1700163903 e o código 08745

	<p>dos estudantes, em colaboração com as famílias e com os órgãos públicos de assistência social, saúde e proteção à infância, adolescência e juventude.</p> <p>2.3 Promover a busca ativa de crianças e adolescentes fora da escola, o acompanhamento e o monitoramento de acesso e permanência na escola, em parceria com as áreas de saúde e assistência social.</p> <p>2.5 Disciplinar, no âmbito dos sistemas de ensino, a organização flexível do trabalho pedagógico, incluindo adequação do calendário escolar de acordo com a realidade local, a identidade cultural e as condições climáticas da região.</p> <p>2.6 Promover o relacionamento das escolas com instituições e movimentos culturais, a fim de garantir a oferta regular de atividades culturais para a livre fruição dos estudantes dentro e fora dos espaços escolares, assegurando, ainda, que as escolas se</p>	<p>2016</p> <p>2016</p> <p>2016</p>	<p>2.3 Em andamento</p> <p>2.5 Executado</p> <p>2.6 Executado</p>
--	--	--	---



Esse documento foi assinado digitalmente por Sívio Antonio Lemos Das Neves

Para verificar a autenticidade acesse <http://salavirtual.tce.sc.gov.br> e informe o número do processo 1700163903 e o código 08745

	<p>interligando-as a um plano de disseminação do desporto educacional e de desenvolvimento esportivo nacional.</p> <p>2.10 Efetivar, com as áreas de saúde, ação social e cidadania, rede de apoio ao sistema público de ensino para atender a demanda da educação especial.</p> <p>2.11 Garantir o acesso e permanência dos estudantes na educação pública, viabilizando transporte escolar acessível com segurança, material escolar, laboratórios didáticos e biblioteca informatizada com acervo atualizado, visando a inclusão das diferentes etnias.</p> <p>2.12 Garantir a oferta da alimentação escolar, com segurança alimentar e nutricional, preferencialmente com produtos da região.</p>	<p>2016</p> <p>2016</p> <p>2016</p>	<p>2.10 Executada</p> <p>2.11 Executada</p> <p>2.12 Executada</p>
--	---	--	---



Esse documento foi assinado digitalmente por Sivio Antonio Lemos Das Neves

Para verificar a autenticidade acesse <http://salavirtual.tce.sc.gov.br> e informe o número do processo 1700163903 e o código 08745

<p>atendimento escolar para toda a população de 15 (quinze) a 17 (dezesete) anos e elevar, até o final do período de vigência deste plano, a taxa líquida de matrículas no ensino médio para 90% (oitenta e cinco por cento).</p>	<p>ensino médio e em técnicas estatísticas e psicométricas que permitam comparabilidade de resultados, articulando-o com o Sistema de Avaliação da Educação Básica (SAEB), e promover sua utilização como instrumento de avaliação sistêmica, para subsidiar políticas públicas para a educação básica, de avaliação certificadora, possibilitando aferição de conhecimentos e habilidades adquiridos dentro e fora da escola, e de avaliação classificatória, como critério de acesso à educação superior.</p> <p>3.2 Fomentar a expansão das matrículas gratuitas de ensino médio integrado à educação profissional, observando-se as peculiaridades das populações do campo, das comunidades indígenas e quilombolas e das pessoas público da educação especial.</p>	<p>Anual</p>	<p>3.2 Em andamento</p>
--	---	---------------------	-------------------------



Esse documento foi assinado digitalmente por Sivio Antonio Lemos Das Neves

Para verificar a autenticidade acesse <http://salavirtual.tce.sc.gov.br> e informe o número do processo 1700163903 e o código 08745

	<p>juventude</p> <p>3.5 Fomentar programas de educação e de cultura para a população urbana e do campo, de jovens, na faixa etária de 15 (quinze) a 17 (dezesete) anos, e de adultos, visando à qualificação social e profissional para aqueles que estejam fora da escola e com defasagem no fluxo escolar.</p> <p>3.6 Incentivar a implementação de políticas de prevenção à evasão motivada por preconceito ou por quaisquer formas de discriminação, criando rede de proteção contra formas associadas à exclusão.</p> <p>3.7 Estimular a participação dos adolescentes nos cursos das áreas tecnológicas e científicas.</p> <p>3.8 Fomentar a celebração de convênios entre empresas e escolas de educação básica, profissional e tecnológica para oportunizar estágio, possibilitando o acesso ao mundo do trabalho.</p>	<p>Anual</p> <p>Anual</p> <p>Anual</p> <p>Anual</p>	<p>3.5 Em andameto</p> <p>3.6 Em andamento</p> <p>3.7 Em andamento</p> <p>3.8 Em andamento</p>
--	--	---	--



Esse documento foi assinado digitalmente por Sivio Antonio Lemos Das Neves

Para verificar a autenticidade acesse <http://salavirtual.tce.sc.gov.br> e informe o número do processo 1700163903 e o código 08745

**salas de recursos multifuncionais,
classes, escolas ou serviços
especializados, públicos ou
conveniados.**

complementar e suplementar, sem prejuízo do cômputo dessas matrículas na educação básica regular, e as matrículas efetivadas, conforme o censo escolar mais atualizado, na educação especial oferecida em instituições comunitárias, confessionais ou filantrópicas sem fins lucrativos, conveniadas com o Poder Público e com atuação exclusiva na modalidade, nos termos da Lei nº 11.494/2007.

4.4 Implantar, programar e manter ao longo deste Plano, salas de recursos multifuncionais e fomentar a formação continuada de professores para o ensino regular e para o atendimento educacional especializado nas escolas regulares.

Anual

4.4 Não executada

4.5 Garantir atendimento educacional especializado em salas de recursos multifuncionais, preferencialmente em escolas da rede regular de

Anual

4.5 Não executada



Esse documento foi assinado digitalmente por Sivio Antonio Lemos Das Neves

Para verificar a autenticidade acesse <http://salavirtual.tce.sc.gov.br> e informe o número do processo 1700163903 e o código 08745

estudantes com deficiência, transtorno do espectro autista, transtorno de déficit de atenção e hiperatividade/impulsividade e altas habilidades ou superdotação, por meio da adequação arquitetônica, da oferta de transporte acessível, da disponibilização de material didático próprio e de recursos de tecnologia assistiva, da alimentação escolar adequada à necessidade do estudante, garantindo a segurança alimentar e nutricional, assegurando, ainda, no contexto escolar, em todas as etapas, níveis e modalidades de ensino, a identificação dos estudantes com altas habilidades ou superdotação.

4.7 Garantir a oferta de educação bilíngue, em Língua Brasileira de Sinais (Libras) como primeira língua e na modalidade escrita da Língua Portuguesa como segunda língua, aos estudantes surdos e com deficiência auditiva de 0 (zero) a 17 (dezesete) anos, em escolas inclusivas, nos termos

Anual

4.7 Em andamento



Esse documento foi assinado digitalmente por Sivio Antonio Lemos Das Neves

Para verificar a autenticidade acesse <http://salavirtual.tce.sc.gov.br> e informe o número do processo 1700163903 e o código 08745

às situações de discriminação, preconceito e violência, com vistas ao estabelecimento de condições adequadas para o sucesso educacional, em colaboração com as famílias e com os órgãos públicos de assistência social, saúde e proteção à infância, à adolescência e à juventude.

4.9 Fomentar pesquisas voltadas para o desenvolvimento de metodologias, materiais didáticos, equipamentos e recursos de tecnologia assistiva, com vistas à promoção do ensino e da aprendizagem, bem como das condições de acessibilidade dos estudantes com deficiência, transtorno do espectro autista, transtorno de déficit de atenção e hiperatividade/impulsividade e altas habilidades ou superdotação.

4.10 Estimular o desenvolvimento de pesquisas interdisciplinares para subsidiar a formulação de políticas públicas intersetoriais que atendam as

Anual

4.9 Em andamento

Anual

4.10 Em andamento



Esse documento foi assinado digitalmente por Sivio Antonio Lemos Das Neves

Para verificar a autenticidade acesse <http://salavirtual.tce.sc.gov.br> e informe o número do processo 1700163903 e o código 08745

hiperatividade/impulsividade e altas habilidades ou superdotação com idade superior à faixa etária de escolarização obrigatória, de forma a assegurar a atenção integral ao longo da vida.

4.12 Apoiar a ampliação das equipes de profissionais da educação para atender à demanda do processo de escolarização dos estudantes com deficiência, transtorno do espectro autista, transtorno de déficit de atenção e hiperatividade/impulsividade e altas habilidades ou superdotação, garantindo a oferta de professores de atendimento educacional especializado, segundo professor de turma, cuidadores, professores de áreas específicas, tradutores e intérpretes de Libras, guias-intérpretes para surdocegos, professores de Libras e professores bilíngues.

Anual

4.12 Em andamento



Esse documento foi assinado digitalmente por Sivio Antonio Lemos Das Neves

Para verificar a autenticidade acesse <http://salavirtual.tce.sc.gov.br> e informe o número do processo 1700163903 e o código 08745

	<p>4.15 Garantir que as escolas de educação básica promovam espaços para participação das famílias na elaboração do projeto político pedagógico na perspectiva da educação inclusiva.</p>	Anual	4.15 Em andamento
	<p>4.16 Desenvolver e consolidar em regime de colaboração com União e Estado, políticas de disseminação de materiais pedagógicos adaptados à educação inclusiva para as bibliotecas da educação básica.</p>	Anual	4.16 Não executada
	<p>4.17 Ampliar a oferta de atendimento educacional especializado complementar e suplementar, em regime de colaboração com União e Estados, à escolarização de estudantes da educação especial, matriculados na rede pública de ensino, a oferta da educação bilíngue libras/língua portuguesa em contextos educacionais inclusivos e garantia da acessibilidade arquitetônica, nas comunicações, informações, nos materiais didáticos e nos transportes.</p>	Anual	4.17 Executada



Esse documento foi assinado digitalmente por Sivio Antonio Lemos Das Neves

Para verificar a autenticidade acesse <http://salavirtual.tce.sc.gov.br> e informe o número do processo 1700163903 e o código 08745

	<p>5.3 Apresentar os resultados obtidos através da avaliação sistêmica para a comunidade escolar, buscando estratégias para superá-los.</p> <p>5.4 Fomentar o desenvolvimento de tecnologias educacionais e de práticas pedagógicas inovadoras que assegurem a alfabetização e favoreçam a melhoria do fluxo escolar e a aprendizagem dos estudantes, consideradas as diversas abordagens metodológicas e sua efetividade.</p> <p>5.5 Promover e estimular a formação inicial e continuada de professores para a alfabetização de crianças, com o conhecimento de novas tecnologias educacionais e práticas pedagógicas inovadoras e ações de formação continuada de professores para a alfabetização.</p>	<p>Anual</p> <p>Anual</p> <p>Anual</p>	<p>5.3 Não executada</p> <p>5.4 Em andamento</p> <p>5.5 Executada</p>
--	--	---	---



Esse documento foi assinado digitalmente por Sivio Antonio Lemos Das Neves

Para verificar a autenticidade acesse <http://salavirtual.tce.sc.gov.br> e informe o número do processo 1700163903 e o código 08745

públicas, de forma a atender, pelo menos, 25% (vinte e cinco por cento) dos(as) alunos(as) da educação básica.

inclusive culturais e esportivas, de forma que o tempo de permanência dos estudantes na escola, ou sob sua responsabilidade, passe a ser igual ou superior a 7 (sete) horas diárias durante todo o ano letivo, com a ampliação progressiva da jornada de professores em uma única escola.

6.2 Instituir, em regime de colaboração com União e Estado, programa de construção e/ou adequação de escolas com padrão arquitetônico e de mobiliário adequado para atendimento em tempo integral, prioritariamente em comunidades pobres ou com crianças em situação de vulnerabilidade social.

6.3 Aderir, em regime de colaboração, ao programa nacional de ampliação e reestruturação das escolas públicas, por meio da instalação de quadras poliesportivas, laboratórios, inclusive de informática, espaços para atividades culturais, bibliotecas, auditórios, cozinhas, refeitórios cobertos, depósitos adequados para armazenar gêneros alimentícios,

Anual

6.2 Não executada

2016

6.3 Executada



Esse documento foi assinado digitalmente por Sivio Antonio Lemos Das Neves

Para verificar a autenticidade acesse <http://salavirtual.tce.sc.gov.br> e informe o número do processo 1700163903 e o código 08745

ensino em que forem aplicadas.

7.8 Garantir transporte gratuito, por meio de convênio entre as Secretarias Municipais de Educação e Secretaria de Estado da Educação com acessibilidade para todos os estudantes da educação do campo na faixa etária da educação escolar obrigatória, mediante renovação e financiamento compartilhado, com participação da União proporcional às necessidades dos entes federados, visando a reduzir a evasão escolar e o tempo médio de deslocamento a partir de cada situação local.

Anual

7.8 Executada

7.10 Prover equipamentos e recursos tecnológicos digitais, em regime de colaboração entre União, Estado e Municípios, para a utilização pedagógica no ambiente escolar a todas as escolas públicas da educação básica, criando, inclusive, mecanismos para implementação das condições necessárias para a universalização das bibliotecas, nas

Anual

7.10 Executada



Esse documento foi assinado digitalmente por Sivio Antonio Lemos Das Neves

Para verificar a autenticidade acesse <http://salavirtual.tce.sc.gov.br> e informe o número do processo 1700163903 e o código 08745

	<p>7.17 Implementar políticas de inclusão e permanência na escola para adolescentes e jovens que se encontram em regime de liberdade assistida e em situação de rua, assegurando os princípios da Lei nº 8.069/1990 – Estatuto da Criança e do Adolescente.</p> <p>7.19 Mobilizar as famílias e setores da sociedade civil com o propósito de que a educação seja assumida como responsabilidade de todos e de ampliar o controle social sobre os cumprimentos das políticas públicas educacionais.</p> <p>7.20 Promover a articulação dos programas da área da educação, de âmbito local e nacional, com os de outras áreas, como saúde, trabalho e emprego, assistência social, esporte e cultura, possibilitando a criação de rede de apoio integral às famílias, como condição para a melhoria da qualidade educacional.</p>	<p>Anual</p> <p>Anual</p> <p>Anual</p>	<p>7.19 Executada</p> <p>7.20 Em andamento</p> <p>7.22 Executada</p>
--	--	---	--



Esse documento foi assinado digitalmente por Sivio Antonio Lemos Das Neves

Para verificar a autenticidade acesse <http://salavirtual.tce.sc.gov.br> e informe o número do processo 1700163903 e o código 08745

<p>7.25 Institucionalizar programas e desenvolver metodologias para acompanhamento pedagógico, recuperação paralela e progressão, priorizando estudantes com rendimento escolar defasado.</p>	<p>Anual</p>	<p>7.26 Em andamento</p>
<p>7.26 Instituir, em regime de colaboração entre os entes federados, política de preservação da memória municipal – História do Contestado.</p>	<p>Anual</p>	<p>7.27 Em andamento</p>
<p>7.27 Promover a regulação e supervisão da oferta da educação básica nas redes pública e privada, de forma a garantir a qualidade e o cumprimento da função social da educação.</p>	<p>Anual</p>	<p>7.28 Em andamento</p>
<p>7.28 Reconhecer as práticas culturais e sociais dos estudantes e da comunidade local, como dimensões formadoras, articuladas à educação, nos projetos políticos-pedagógico e no Plano de Desenvolvimento Institucional, na organização e gestão dos currículos, nas instâncias de participação</p>	<p>Anual</p>	



Esse documento foi assinado digitalmente por Sivio Antonio Lemos Das Neves

Para verificar a autenticidade acesse <http://salavirtual.tce.sc.gov.br> e informe o número do processo 1700163903 e o código 08745

	desenvolvimento da gestão democrática. 7.31 Estimular a articulação entre pós graduação, núcleos de pesquisa e cursos de formação para profissionais da educação básica, de modo a garantir a elaboração de currículos e propostas pedagógicas que incorporem os avanços de pesquisa ligadas ao processo de ensino aprendizagem e as teorias educacionais.	Anual	7.31 Executada
08 Elevar a escolaridade média da população de 18 (dezoito) a 29 (vinte e nove) anos, de modo a alcançar, no mínimo, 12 (doze) anos de estudo no último ano de vigência deste Plano, para as populações do campo, da região de menor escolaridade no País	8.2 Estimular programas de educação de jovens e adultos para os segmentos populacionais aqui considerados, que estejam fora da escola e com defasagem idade-série, associados a outras estratégias que garantam a continuidade da escolarização, após a alfabetização inicial.	Anual	8.2 Executada
	8.3 Estimular a participação em exames de certificação e conclusão dos ensinos fundamental e médio.	Anual	8.3 Executada



Esse documento foi assinado digitalmente por Sivio Antonio Lemos Das Neves

Para verificar a autenticidade acesse <http://salavirtual.tce.sc.gov.br> e informe o número do processo 1700163903 e o código 08745

	<p>8.6 Estimular o envolvimento de órgãos governamentais, de forma intersetorial, na busca ativa de jovens fora da escola, pertencentes aos segmentos populacionais aqui considerados.</p> <p>8.7 Fomentar políticas de educação do campo que garantam a universalização da educação básica com acesso e permanência no próprio campo.</p>	<p>Anual</p> <p>Anual</p>	<p>8.6 Executada</p> <p>8.7 Em andamento</p>
<p>09 Elevar a taxa de alfabetização da população com 15 (quinze) anos ou mais para 98% (noventa e oito por cento) até 2017 e, até o final da vigência deste Plano reduzir em 50%</p>	<p>9.1 Estimular a oferta gratuita da educação de jovens e adultos, a todos que não tiveram acesso à educação básica na idade própria.</p> <p>9.2 Realizar chamadas públicas regulares para educação de jovens e adultos, promovendo busca ativa em regime de colaboração entre o Estado e os Municípios em parceria com organizações da sociedade civil.</p>	<p>Anual</p> <p>Anual</p>	<p>9.1 Executada</p> <p>9.2 Não executada</p>



Esse documento foi assinado digitalmente por Sivio Antonio Lemos Das Neves

Para verificar a autenticidade acesse <http://salavirtual.tce.sc.gov.br> e informe o número do processo 1700163903 e o código 08745

	<p>modelos adequados às necessidades específicas desses estudantes.</p> <p>9.6 Fomentar programas de capacitação tecnológica da população de jovens e adultos, direcionados para os segmentos com baixos níveis de escolarização formal.</p> <p>9.7 Assegurar a adequação de currículos às especificidades da EJA para promover a inserção no mundo do trabalho, inclusão digital e tecnológica e a participação social.</p> <p>9.8 Colaborar com levantamento de dados sobre a demanda por EJA, na cidade e no campo, para subsidiar a formulação de política pública que garanta o acesso e a permanência a jovens, adultos e idosos a esta modalidade da educação básica.</p>	<p>Anual</p> <p>Anual</p> <p>Anual</p>	<p>9.6 Executada</p> <p>9.7 Executada</p> <p>9.8 Executada</p>
--	--	---	--



Esse documento foi assinado digitalmente por Sívio Antonio Lemos Das Neves

Para verificar a autenticidade acesse <http://salavirtual.tce.sc.gov.br> e informe o número do processo 1700163903 e o código 08745

	<p>técnica de nível médio na modalidade de educação à distância, assegurando padrão de qualidade.</p> <p>10.4 Incentivar a expansão do estágio na educação profissional técnica de nível médio e do ensino médio regular, preservando-se seu caráter pedagógico integrado ao itinerário formativo do estudante, visando à formação de qualificações próprias da atividade profissional, à contextualização curricular e ao desenvolvimento da juventude.</p> <p>10.5 Cooperar na institucionalização de sistema nacional de avaliação da qualidade da educação profissional técnica de nível médio das redes pública e privada.</p> <p>10.6 Estimular a oferta de educação profissional técnica de nível médio para o público da educação especial.</p>	<p>Anual</p> <p>Anual</p> <p>Anual</p>	<p>10.4 Executada</p> <p>10.5 Executada</p> <p>10.6 Executada</p>
--	---	---	---



Esse documento foi assinado digitalmente por Sivio Antonio Lemos Das Neves

Para verificar a autenticidade acesse <http://salavirtual.tce.sc.gov.br> e informe o número do processo 1700163903 e o código 08745

<p>11 Fomentar as Ações do Estado e União para elevação da taxa bruta de matrícula na educação superior da população de 18 (dezoito) a 24 (vinte e quatro) anos de idade, assegurando a qualidade da oferta e expansão de novas matrículas, nas instituições de ensino superior públicas e comunitárias.</p>	<p>11.4 Incentivar as instituições de educação superior a aderir e participar dos programas de apoio financeiro do Governo Federal</p>	Anual	11.4 Executada
	<p>11.8 Estimular, com a União e Estado, a expansão e a descentralização da oferta de educação superior pública e gratuita.</p>	Anual	11.8 Executada
	<p>11.9 Estimular mecanismos para ocupar as vagas ociosas em cada período letivo, na educação superior pública.</p>	Anual	11.9 Não Executada
	<p>11.10 Considerar as informações e orientações advindas dos órgãos reguladores nacional da educação superior quanto aos procedimentos adotados na área de avaliação, regulação e supervisão, em relação aos processos de autorização de cursos e instituições, de reconhecimento ou renovação de reconhecimento</p>	Anual	11.10 Em andamento



Esse documento foi assinado digitalmente por Sívio Antonio Lemos Das Neves

Para verificar a autenticidade acesse <http://salavirtual.tce.sc.gov.br> e informe o número do processo 1700163903 e o código 08745

	profissionais da educação básica, de modo a garantir a elaboração de currículos e propostas pedagógicas que incorporem os avanços de pesquisas ligadas ao processo de ensino-aprendizagem e às teorias educacionais.		
<p>13 Garantir, em regime de colaboração entre a União, o Estado e o Município, no prazo de um ano de vigência deste Plano, política municipal de formação continuada, com vistas à valorização dos profissionais da educação, assegurando que todos os professores da educação básica e suas modalidades possuam formação específica de nível superior, obtida em curso de licenciatura na área de conhecimento em que atuam, bem como a oportunidade, pelo poder público, de periódica participação em cursos de formação continuada.</p>	<p>13.1 Promover, em regime de cooperação entre União, o Estado e os Municípios, ações conjuntas a fim de organizar a oferta de cursos de formação inicial diante do diagnóstico das necessidades de formação dos profissionais da educação, envolvendo as instituições públicas de nível superior, sincronizando a oferta e a demanda de formação de profissionais da Educação.</p>	Anual	13.1 Executada
	<p>13.2 Colaborar com Estado, na instituição e consolidação, de uma plataforma eletrônica em âmbito estadual, com dados de formação de todos os professores da rede pública, para organizar a demanda/oferta de matrículas em cursos de</p>	Anual	13.2 Não executada



Esse documento foi assinado digitalmente por Sívio Antonio Lemos Das Neves

Para verificar a autenticidade acesse <http://salavirtual.tce.sc.gov.br> e informe o número do processo 1700163903 e o código 08745

	<p>13.5 Assegurar a todos os profissionais da educação básica formação continuada em serviços, em sua área de atuação, considerando as necessidades, demandas e contextualizações dos respectivos sistemas de ensino.</p>	<p>Anual</p>	<p>13.5 Executada</p>
	<p>13.6 Consolidar política de formação continuada municipal.</p>	<p>Anual</p>	<p>13.6 Executada</p>
	<p>13.7 Garantir oferta de formação continuada a todos os profissionais da educação básica, fundamentada numa concepção político-pedagógico que assegure a articulação teórica e prática, a pesquisa e a extensão.</p>	<p>Anual</p>	<p>13.7 Executada</p>
	<p>13.8 Fomentar a produção de material didático, a criação de metodologias específicas e a elaboração de instrumentos de avaliação, garantindo o acesso a equipamentos e laboratórios e a formação inicial e continuada de docentes da rede pública.</p>	<p>Anual</p>	<p>13.8 Executada</p>



Esse documento foi assinado digitalmente por Sivio Antonio Lemos Das Neves

Para verificar a autenticidade acesse <http://salavirtual.tce.sc.gov.br> e informe o número do processo 1700163903 e o código 08745

	<p>sobre gênero, diversidade e orientação sexual, para a promoção dos direitos sociais.</p> <p>13.12 Ampliar o uso das tecnologias e conteúdos multimidiáticos, para todos os atores envolvidos no processo educativo, garantindo formação específica para esse fim.</p> <p>13.13 Expandir composição de acervo de obras didáticas, paradidáticas, literárias, dicionários, obras e materiais produzidos em Libras e em Braille, e ainda, programas específicos de acesso a bens culturais, favorecendo a construção do conhecimento e a valorização da cultura da investigação para os profissionais da educação básica.</p>	<p>Anual</p> <p>Anual</p>	<p>13.12 Em andamento</p> <p>13.13 Executada</p>
<p>14 Formar 100% (cem por cento) dos professores da educação básica em nível de pós-graduação até o último ano de vigência deste Plano, e garantir a todos os</p>	<p>14.1 Realizar, em regime de colaboração, o planejamento estratégico para o dimensionamento da demanda por formação em cursos de pós-graduação, para fomentar a respectiva oferta por</p>	<p>Anual</p>	<p>14.1 Em andamento</p>



Esse documento foi assinado digitalmente por Sivio Antonio Lemos Das Neves

Para verificar a autenticidade acesse <http://salavirtual.tce.sc.gov.br> e informe o número do processo 1700163903 e o código 08745

	<p>15.8 Estimular a existência de comissões e fóruns permanentes de profissionais da educação de todos os sistemas de ensino atuando em todas as instâncias do município, para subsidiar os órgãos, na atualização dos planos de carreira.</p>	<p>Anual</p>	<p>15.8 Executada</p>
	<p>15.9 Garantir, nos planos de carreira, que as escolas de educação básica ofereçam serviços de orientação educacional, supervisão e administração escolar, realizado por profissionais habilitados na área de atuação.</p>	<p>2016</p>	<p>15.9 Executada</p>
	<p>15.10 Garantir a implantação e o cumprimento das diretrizes do Estatuto Municipal e do Estatuto Municipal do Magistério da rede pública de ensino.</p>	<p>Anual</p>	<p>15.10 Executada</p>
	<p>15.11 Garantir o cumprimento da legislação nacional quanto à jornada de trabalho dos profissionais do magistério da rede pública de ensino.</p>	<p>Anual</p>	<p>15.11 Executada</p>



Esse documento foi assinado digitalmente por Sivio Antonio Lemos Das Neves

Para verificar a autenticidade acesse <http://salavirtual.tce.sc.gov.br> e informe o número do processo 1700163903 e o código 08745

	<p>escolares, planos de gestão escolar e regimentos escolares, possibilitando as condições objetivas necessárias à operacionalização desta participação.</p> <p>16.6 Garantir, em regime de colaboração, programa de formação continuada para gestores das escolas públicas.</p> <p>16.9 Fortalecer os mecanismos e os instrumentos que assegurem a transparência e o controle social na utilização dos recursos públicos aplicados em educação.</p> <p>16.10 Criar e/ou consolidar fóruns decisórios de políticas públicas educacionais, conselhos municipais de educação, conselhos escolares ou equivalentes, conselhos de acompanhamento e controle social do FUNDEB e da alimentação escolar (CAE), conselho de controle social envolvendo gestores públicos, trabalhadores da educação e organizações da sociedade civil, com</p>	<p>Anual</p> <p>Anual</p> <p>Anual</p>	<p>16.6 Não executada</p> <p>16.9 Executada</p> <p>16.10 Executada</p>
--	---	---	--



Esse documento foi assinado digitalmente por Sivio Antonio Lemos Das Neves

Para verificar a autenticidade acesse <http://salavirtual.tce.sc.gov.br> e informe o número do processo 1700163903 e o código 08745

	<p>órgãos equivalentes, com base nos princípios democráticos, mediante: realização de Seminário anual para Conselho Escolar articulado com Associação de Pais e Professores (APPs) e Grêmios Estudantis e organizações afins; realização de cursos para pais, professores, funcionários e estudantes; e, fomento à integração entre os Conselhos Escolares em nível municipal, regional e estadual.</p> <p>16.14 Criar comissões de acompanhamento do Plano de Ações Articuladas (PAR), para monitorar e dar visibilidade às ações planejadas em suas respectivas esferas.</p> <p>16.16 Incentivar avaliação institucional com a participação efetiva da comunidade escolar incorporando os resultados no Plano de Desenvolvimento da Escola, no Projeto Político Pedagógico e no Plano de Gestão.</p> <p>16.18 Utilizar, amplamente, os veículos de comunicação de massa objetivando a participação</p>	<p>Anual</p> <p>Anual</p> <p>Anual</p>	<p>16.14 Executada</p> <p>16.16 Executada</p> <p>16.18 Em andamento</p>
--	--	---	---



Esse documento foi assinado digitalmente por Sívio Antonio Lemos Das Neves

Para verificar a autenticidade acesse <http://salavirtual.tce.sc.gov.br> e informe o número do processo 1700163903 e o código 08745

	<p>qualidade nacional.</p> <p>17.2 Cooperar, com a União e o Estado, no aperfeiçoamento e ampliação dos mecanismos de acompanhamento da arrecadação da contribuição social do salário-educação.</p>	<p>Anual</p>	<p>17.2 Executada</p>
	<p>17.3 Otimizar a destinação de recursos à manutenção e o desenvolvimento do ensino, em acréscimo aos recursos vinculados nos termos do Art. 212, da Constituição Federal.</p>	<p>Anual</p>	<p>17.3 Executada</p>
	<p>17.4 Aplicar, na forma de lei específica, a parcela da participação no resultado ou da compensação financeira pela exploração de petróleo e gás natural e outros recursos, com a finalidade de cumprimento da meta prevista no Inciso VI, do <i>caput</i> do Art. 214, da Constituição Federal.</p>	<p>Anual</p>	<p>17.4 Executada</p>
	<p>17.5 Fortalecer os mecanismos e os instrumentos</p>	<p>Anual</p>	<p>17.5 Executada</p>



Esse documento foi assinado digitalmente por Sivio Antonio Lemos Das Neves

Para verificar a autenticidade acesse <http://salavirtual.tce.sc.gov.br> e informe o número do processo 1700163903 e o código 08745

<p>17.8 Apoiar e defender a prorrogação do Fundo de Manutenção e Desenvolvimento da Educação Básica e de Valorização dos Profissionais da Educação, com aperfeiçoamento que aprofundem o regime de colaboração e a participação financeira da União para garantir equalização de oportunidades educacionais e padrão mínimo de qualidade do ensino, nos termos do Art. 211, da Constituição Federal.</p>	<p>Anual</p>	
<p>17.12 Fortalecer os conselhos de acompanhamento e fiscalização dos recursos da educação.</p>	<p>Anual</p>	<p>17.12 Executada</p>
<p>17.14 Garantir aplicação dos recursos destinados à manutenção reforma e construção de escolas públicas com infraestrutura adequada às etapas e modalidades de ensino.</p>	<p>Anual</p>	<p>17.14 Executada</p>

Metas para serem alcançadas do plano:



Esse documento foi assinado digitalmente por Sivio Antonio Lemos Das Neves

Para verificar a autenticidade acesse <http://salavirtual.tce.sc.gov.br> e informe o número do processo 1700163903 e o código 08745

13.	69,05%	66,09%	
14.	47.138	1.944	
15.	50,6%	62,0%	58,5%
16.	30,2%	46,4%	69,9%
17.	76,5%	88,1%	



Esse documento foi assinado digitalmente por Sivio Antonio Lemos Das Neves

Para verificar a autenticidade acesse <http://salavirtual.tce.sc.gov.br> e informe o número do processo 1700163903 e o código 08745

XXII - outras informações previamente solicitadas pelo Tribunal de Contas.

OFÍCIO/DATA	SOLICITAÇÃO	SITUAÇÃO
TCE/DAP N° 7451/2016 25/05/2016	Verificação quanto possíveis acumulações e cargos, empregos, funções ou proventos pelos agentes públicos	Encaminhando documentação e relatório do Controle Interno em 30/08/2016

Eu, Susane Devens, fui nomeada para a função de Controladora Geral na data de 01/02/2017, sendo que não localizei nos arquivos do Município (físicos e eletrônicos) outros registros, mas que a partir da data que assumo, estou mantendo registro de todas as informações.

Ata nº 01 / 2017

Aos vinte e um dias do mês de fevereiro de dois mil e dezessete, na sala de reuniões da Prefeitura reuniram-se os membros do Conselho Municipal de Acompanhamento e Controle Social do Fundo de Desenvolvimento da Educação Básica e de Valorização dos Profissionais da Educação FUNDEB, para apreciação e aprovação dos recursos recebidos no ano de 2016 referente ao FUNDEB. Conforme parecer em anexo podemos evidenciar a aplicação de no mínimo 60% em pagamento com folha no magistério. É assim por lem nos conselheiros aprovamos a presente prestação de contas que segue assinada por mim que redigi a ata e demais membros do conselho: Resider Deitos Maragn Dirleido, Bato, Corbúcio, Amarilce da Rocha, Saldin po Aze e. Eliam P. Guimarães, Lucianita Bombassaro Ruaro, ~~faustina~~

**BALANÇO FINANCEIRO - ANEXO 13**

Unidade Gestora: (370 / Prefeitura Municipal de Irani)

Competência: 06/2016

INGRESSOS

	Exercício Atual
Receita Orçamentária (I)	21.766.564,36
Ordinária	15.407.154,70
Vinculada	6.359.409,66
Transferências Financeiras Recebidas (II)	142.541,27
Transferências Recebidas para a Execução Orçamentária	142.541,27
Transferências Recebidas Independentes da Execução Orçamentária	
Transferências Recebidas para Aporte de recursos para o RPPS	
Recebimentos Extraorçamentários (III)	1.850.972,83
Inscrição de Restos a Pagar Não Processados	237.352,11
Inscrição de Restos a Pagar Processados	154.733,43
Depósitos Restituíveis e Valores Vinculados	1.458.887,29
Outros Recebimentos Extraorçamentários	0,00
Saldo em Espécie do Exercício Anterior (IV)	431.702,11
Caixa e Equivalentes de Caixa	431.702,11
Depósitos Restituíveis e Valores Vinculados	
Investimentos e aplicações temporárias a curto prazo	
TOTAL(V) = (I + II + III + IV)	24.191.780,57





BALANÇO FINANCEIRO - ANEXO 13

Unidade Gestora: (370 / Prefeitura Municipal de Irani)

Competência: 06/2016

DISPÊNDIOS

	Exercício Atual
Despesa Orçamentária (VI)	14.216.099,48
Ordinária	8.051.624,68
Vinculada	6.164.474,80
Transferências Financeiras Concedidas (VII)	5.745.799,05
Transferências Concedidas para a Execução Orçamentária	5.745.799,05
Transferências Concedidas Independentes da Execução Orçamentária	
Transferências Concedidas para Aporte de recursos para o RPPS	
Pagamentos Extraorçamentários (VIII)	3.476.935,42
Pagamentos de Restos a Pagar Não Processados	713.864,40
Pagamentos de Restos a Pagar Processados	1.230.074,30
Depósitos Restituíveis e Valores Vinculados	1.462.634,86
Outros Pagamentos Extraorçamentários	70.361,86
Saldo em Espécie para o Exercício Seguinte (IX)	752.946,62
Caixa e Equivalentes de Caixa	752.946,62
Depósitos Restituíveis e Valores Vinculados	0,00
Investimentos e aplicações temporárias a curto prazo	
TOTAL(X) = (VI + VII + VIII + IX)	24.191.780,57




Unidade Gestora: (370 / Prefeitura Municipal de Irani)

Receitas Orçamentárias segundo as Fontes de Recursos - Anexo 1 ao Balanço Financeiro

Competência: 06/2016

Código	Especificação	Valor
6.2.1.2.0.00.00	RECEITA REALIZADA - RECURSOS ORDINÁRIOS	
	00 - Recursos Ordinários	11.665.174,76
	01 - Receitas de Impostos e Transf de Impostos: Educação	4.264.035,06
	02 - Receitas de Impostos e Transf de impostos: Saúde	2.570.298,73
	Total das Receitas Orçamentárias - Recursos Ordinários (I)	18.499.508,55
6.2.1.2.0.00.00	RECEITA ORÇAMENTÁRIAS - RECURSOS VINCULADOS	
	07 - Contribuição de Intervenção no Domínio Econômico - CIDE	18.460,74
	08 - Contribuição para o Custeio dos Serviços de Iluminação Pública - COSIP	438.222,37
	09 - FIA Imposto de Renda	2.269,00
	10 - Convênio de Trânsito - Militar	11.119,92
	11 - Convênio de Trânsito - Civil	11.096,65
	12 - Convênio de Trânsito - Prefeitura	11.056,30
	18 - Transf. do FUNDEF/FUNDEB - (aplic. remuneração dos prof. do Magist. em efet exercício na Ed. Bá	2.837.405,58
	19 - Transferências do FUNDEF/FUNDEB - (aplicação em outras despesas da Educação Básica)	1.891.603,69
	33 - Transferências de Convênios – União/Saúde	721,25
	34 - Transferências de Convênios – União/Outros (não relacionados à educação/saúde/assistência socia	177.882,35
	36 - Salário-Educação	458.143,47
	37 - Outras Transferências do Fundo Nacional de Desenvolvimento da Educação – FNDE (não repassadas p	189.108,55
	39 - Fundo Especial do Petróleo e Transferências Decorrentes de Compensação Financeira pela Exploraç	56.963,95
	62 - Transferências de Convênios – Estado/Educação	206.986,71
	64 - Transferências de Convênios – Estado/Outros (não relacionados à educação/saúde/assistência socia	48.369,13
	Total das Receitas Orçamentárias - Recursos Vinculados (II)	6.359.409,66
	TOTAL GERAL (I + II)	24.858.918,21



**Unidade Gestora: (370 / Prefeitura Municipal de Irani)**

Deduções da Receita Orçamentária segundo as Fontes de Recurso - Anexo 2 ao Balanço Financeiro

Competência: 06/2016

Código	Especificação	Valor
6.2.1.3.0.00.00	DEDUÇÃO RECEITA REALIZADA - RECURSOS ORDINÁRIOS	
	01 - Receitas de Impostos e Transf de Impostos: Educação	3.092.353,85
	Total das Deduções de Receitas Orçamentárias - Recursos Ordinários (I)	3.092.353,85
6.2.1.3.0.00.00	DEDUÇÃO RECEITA ORÇAMENTÁRIAS - RECURSOS VINCULADOS	
	Total das Deduções de Receitas Orçamentárias - Recursos Vinculados (II)	
	TOTAL GERAL (I + II)	3.092.353,85





Unidade Gestora: (370 / Prefeitura Municipal de Irani)

Despesas Orçamentárias segundo as Fontes de Recurso - Anexo 3 ao Balanço Financeiro

Competência: 06/2016

Código	Especificação	Valor
6.2.2.1.3.00.00	DESPESAS ORÇAMENTÁRIAS - RECURSOS ORDINÁRIOS	
	00 - Recursos Ordinários	5.890.179,84
	01 - Receitas de Impostos e Transf de Impostos: Educação	2.161.444,84
	Total das Despesas Orçamentárias - Recursos Ordinários (I)	8.051.624,68
6.2.2.1.3.00.00	DESPESAS ORÇAMENTÁRIAS - RECURSOS VINCULADOS	
	07 - Contribuição de Intervenção no Domínio Econômico - CIDE	18.174,20
	08 - Contribuição para o Custeio dos Serviços de Iluminação Pública - COSIP	386.638,81
	10 - Convênio de Trânsito - Militar	7.143,50
	11 - Convênio de Trânsito - Civil	9.168,97
	12 - Convênio de Trânsito - Prefeitura	5.189,00
	18 - Transf. do FUNDEF/FUNDEB - (aplic. remuneração dos prof. do Magist. em efet exercício na Ed. Bá	4.345.103,75
	19 - Transferências do FUNDEF/FUNDEB - (aplicação em outras despesas da Educação Básica)	363.483,34
	34 - Transferências de Convênios – União/Outros (não relacionados à educação/saúde/assistência socia	278.886,35
	36 - Salário-Educação	284.815,28
	37 - Outras Transferências do Fundo Nacional de Desenvolvimento da Educação – FNDE (não repassadas p	184.878,71
	39 - Fundo Especial do Petróleo e Transferências Decorrentes de Compensação Financeira pela Exploraç	12.048,39
	62 - Transferências de Convênios – Estado/Educação	203.422,55
	64 - Transferências de Convênios – Estado/Outros (não relacionados àeducação/saúde/assistência socia	65.521,95
	Total das Despesas Orçamentárias - Recursos Vinculados (II)	6.164.474,80
	TOTAL GERAL (I + II)	14.216.099,48



Unidade Gestora: (370 / Prefeitura Municipal de Irani)

Saldos em espécie do exercício anterior, segundo as Fontes de Recursos - Anexo 4, ao balanço Financeiro

Competência: 06/2016

Código	Especificação	Valor
1.1.1.0.0.00.00	CAIXA E EQUIVALENTES DE CAIXA - RECURSOS ORDINÁRIOS	
	00 - Recursos Ordinários	53.650,06
	Total de Caixa e Equivalentes de Caixa - Recursos Ordinários (I)	53.650,06
1.1.1.0.0.00.00	CAIXA E EQUIVALENTES DE CAIXA - RECURSOS VINCULADOS	
	07 - Contribuição de Intervenção no Domínio Econômico - CIDE	15,13
	08 - Contribuição para o Custeio dos Serviços de Iluminação Pública - COSIP	181,56
	09 - FIA Imposto de Renda	490,72
	10 - Convênio de Trânsito - Militar	6.267,35
	11 - Convênio de Trânsito - Civil	1.442,99
	12 - Convênio de Trânsito - Prefeitura	6.074,75
	19 - Transferências do FUNDEF/FUNDEB - (aplicação em outras despesas da Educação Básica)	5.540,94
	33 - Transferências de Convênios – União/Saúde	8.320,62
	34 - Transferências de Convênios – União/Outros (não relacionados à educação/saúde/assistência socia	206.455,17
	36 - Salário-Educação	14.127,09
	37 - Outras Transferências do Fundo Nacional de Desenvolvimento da Educação – FNDE (não repassadas p	52.159,49
	39 - Fundo Especial do Petróleo e Transferências Decorrentes de Compensação Financeira pela Exploraç	0,39
	62 - Transferências de Convênios – Estado/Educação	6,75
	64 - Transferências de Convênios – Estado/Outros (não relacionados à educação/saúde/assistência socia	76.969,10
	Total de Caixa e Equivalentes de Caixa - Recursos Vinculados (II)	378.052,05
	TOTAL GERAL (I + II)	431.702,11



Unidade Gestora: (370 / Prefeitura Municipal de Irani)

Saldos em espécie do exercício anterior, segundo as Fontes de Recursos - Anexo 4, ao balanço Financeiro

Competência: 06/2016

Código	Especificação	Valor
1.1.3.0.0.00.00, F	DEPÓSITOS RESTITUÍVEIS E VALORES VINCULADOS - RECURSOS ORDINÁRIOS	
	Total de Depósitos Restituíveis e Valores Vinculados - Recursos Ordinários (I)	
1.1.3.0.0.00.00, F	DEPÓSITOS RESTITUÍVEIS E VALORES VINCULADOS - RECURSOS VINCULADOS	
	Total de Depósitos Restituíveis e Valores Vinculados - Recursos Vinculados (II)	
	TOTAL GERAL (I + II)	




Unidade Gestora: (370 / Prefeitura Municipal de Irani)

Saldos em espécie para o exercício seguinte, segundo as Fontes de Recursos - Anexo 5, ao Balanço Financeiro

Competência: 06/2016

Código	Especificação	Valor
1.1.1.0.0.00.00	CAIXA E EQUIVALENTES DE CAIXA - RECURSOS ORDINÁRIOS	
	00 - Recursos Ordinários	187.957,84
	01 - Receitas de Impostos e Transf de Impostos: Educação	73.576,61
	02 - Receitas de Impostos e Transf de impostos: Saúde	78.592,00
	Total de Caixa e Equivalentes de Caixa - Recursos Ordinários (I)	340.126,45
1.1.1.0.0.00.00	CAIXA E EQUIVALENTES DE CAIXA - RECURSOS VINCULADOS	
	07 - Contribuição de Intervenção no Domínio Econômico - CIDE	195,01
	08 - Contribuição para o Custeio dos Serviços de Iluminação Pública - COSIP	31.755,54
	09 - FIA Imposto de Renda	2.759,72
	10 - Convênio de Trânsito - Militar	9.859,26
	11 - Convênio de Trânsito - Civil	4.534,16
	12 - Convênio de Trânsito - Prefeitura	11.429,58
	18 - Transf. do FUNDEF/FUNDEB - (aplic. remuneração dos prof. do Magist. em efet exercício na Ed. Bá	49.940,07
	19 - Transferências do FUNDEF/FUNDEB - (aplicação em outras despesas da Educação Básica)	457,12
	34 - Transferências de Convênios – União/Outros (não relacionados à educação/saúde/assistência socia	164.599,75
	36 - Salário-Educação	87.141,98
	37 - Outras Transferências do Fundo Nacional de Desenvolvimento da Educação – FNDE (não repassadas p	29.825,49
	39 - Fundo Especial do Petróleo e Transferências Decorrentes de Compensação Financeira pela Exploraç	16.751,58
	62 - Transferências de Convênios – Estado/Educação	3.570,91
	Total de Caixa e Equivalentes de Caixa - Recursos Vinculados (II)	412.820,17
	TOTAL GERAL (I + II)	752.946,62



**Unidade Gestora: (370 / Prefeitura Municipal de Irani)**

Saldo em espécie para o exercício seguinte, segundo as Fontes de Recursos - Anexo 5, ao Balanço Financeiro

Competência: 06/2016

Código	Especificação	Valor
1.1.3.0.0.00.00, F	DEPÓSITOS RESTITUÍVEIS E VALORES VINCULADOS - RECURSOS ORDINÁRIOS	
	Total de Depósitos Restituíveis e Valores Vinculados - Recursos Ordinários (I)	
1.1.3.0.0.00.00, F	DEPÓSITOS RESTITUÍVEIS E VALORES VINCULADOS - RECURSOS VINCULADOS	
	Total de Depósitos Restituíveis e Valores Vinculados - Recursos Vinculados (II)	
	TOTAL GERAL (I + II)	



Unidade Gestora: (370 / Prefeitura Municipal de Irani)

Competência: 06/2016

ATIVO	Exercício Atual	PASSIVO	Exercício Atual
ATIVO CIRCULANTE	1.016.031,49	PASSIVO CIRCULANTE	908.341,95
Caixa e Equivalentes de Caixa	752.946,62	Obrigações Trabalhistas, Previdenciárias e Assistenciais a Pagar a Curto Prazo	717.614,50
Créditos a Curto Prazo	194.544,61	Empréstimos e Financiamentos a Curto Prazo	33.600,00
Créditos Tributários a Receber	0,00	Fornecedores e Contas a Pagar a Curto Prazo	59.349,22
Clientes		Obrigações Fiscais a Curto Prazo	17.425,34
Créditos de Transferências a Receber		Provisões a Curto Prazo	
Empréstimos e Financiamentos Concedidos	94.704,19	Demais Obrigações a Curto Prazo	80.352,89
Dívida Ativa Tributária	99.840,42		
Dívida Ativa Não Tributária			
(-) Ajuste de Perdas de Créditos a Curto Prazo			
Demais Créditos e Valores a Curto Prazo	51.534,75		
Investimentos e Aplicações Temporárias a Curto Prazo	0,00		
Títulos e valores mobiliários			
Investimento do RPPS			
Aplicações em segmentos de Imóveis			
(-) Ajustes de Perdas e Investimentos de aplicações temporários			
Estoques	9.491,78		
Variação Patrimoniais Diminutivas Pagas Antecipadamente	7.513,73		

Unidade Gestora: (370 / Prefeitura Municipal de Irani)

Competência: 06/2016

ATIVO NÃO CIRCULANTE	30.162.065,48	PASSIVO NÃO CIRCULANTE	26.929,41
Ativo Realizável a Longo Prazo	360.044,52	Obrigações Trabalhistas, Previdenciárias e Assistenciais a Pagar a Longo Prazo	0,00
Créditos a Longo Prazo	360.044,52	Empréstimos e Financiamentos a Longo Prazo	26.929,41
Créditos Tributários a Receber		Fornecedores a Longo Prazo	0,00
Clientes		Obrigações Fiscais a Longo Prazo	
Empréstimos e Financiamentos Concedidos		Provisões a Longo Prazo	0,00
Dívida Ativa Tributária	1.249.720,62	Provisões Matemáticas Previdenciárias	
Dívida Ativa Não Tributária		Demais Provisões a Longo Prazo	
(-) Ajuste de Perdas de Créditos a Longo Prazo	-889.676,10	Demais Obrigações a Longo Prazo	0,00
Demais Créditos e Valores a Longo Prazo		Resultado Diferido	
Investimentos e Aplicações Temporárias a Longo Prazo			
Estoques			
VPD Pagas Antecipadamente			
Investimentos	0,00		
Participações Permanentes	0,00	TOTAL DO PASSIVO	935.271,36
Participações Avaliadas pelo Método de Equivalência Patrimonial			
Participações Avaliadas pelo Método de Custo		PATRIMÔNIO LÍQUIDO	30.242.825,61
(-) Redução ao Valor Recuperável de Participação Permanente			
Propriedades para Investimento			

Unidade Gestora: (370 / Prefeitura Municipal de Irani)

Competência: 06/2016

(-) Depreciação acumulada de Investimentos		Patrimônio Social e Capital Social	19.802.488,73
(-) Redução do Valor Recuperável de Propriedade para Investimento		Adiantamento para Futuro Aumento de Capital	
Investimento do RPPS de Longo Prazo		Reservas de Capital	
(-) Redução ao Valor Recuperável de Investimento do RPPS		Ajustes de Avaliação Patrimonial	38.000,00
Demais Investimentos Permanentes		Reservas de Lucros	
(-) Redução ao Valor Recuperável de Investimento - Demais		Demais Reservas	
Imobilizado	29.802.020,96	Resultados Acumulados	10.402.336,88
Bens Móveis	5.322.335,66	Resultado do Exercício	1.591.118,11
(-) Depreciação, exaustão e amortizações acumuladas - Bens Móveis	-745.200,60	Resultado de Exercícios Anteriores	8.877.664,29
(-) Redução ao valor recuperável do imobilizado - Bens Móveis		Ajustes de exercícios anteriores	-66.445,52
Bens Imóveis	25.971.762,26	outros Resultados	
(-) Depreciação, exaustão e amortizações acumuladas Imóveis	-746.876,36	(-) Ações/Cotas em Tesouraria	
(-) Redução ao valor recuperável do imobilizado - Bens Imóveis			
Intangível			
Diferido			
TOTAL	31.178.096,97	TOTAL	31.178.096,97



QUADRO DOS ATIVOS E PASSIVOS FINANCEIROS E PERMANENTES

Unidade Gestora: (370 / Prefeitura Municipal de Irani)

Competência: 06/2016

	Exercício Atual
ATIVO	31.178.096,97
ATIVO FINANCEIRO	752.946,62
ATIVO PERMANENTE	30.425.150,35
PASSIVO	1.352.482,38
PASSIVO FINANCEIRO	676.396,84
PASSIVO PERMANENTE	676.085,54
SALDO PATRIMONIAL	29.825.614,59



QUADRO DAS CONTAS DE COMPENSAÇÃO

Unidade Gestora: (370 / Prefeitura Municipal de Irani)

Competência: 06/2016

ATOS POTENCIAIS ATIVOS	Exercício Atual	ATOS POTENCIAIS PASSIVOS	Exercício Atual
Garantias e Contragarantias Recebidas		Garantias e Contragarantias Concedidas	
Direitos Conveniados e Outros Instrumentos Congêneres		Obrigações Conveniadas e Outros Instrumentos Congêneres	35.900,00
Direitos Contratuais	0,00	Obrigações Contratuais	1.742.586,83
Outros Atos Potenciais Ativos		Outros Atos Potenciais Passivos	
TOTAL	0,00	TOTAL	1.778.486,83





BALANÇO PATRIMONIAL - ANEXO 14
DEMONSTRATIVO DO SUPERÁVIT/DÉFICIT FINANCEIRO

Unidade Gestora: (370 / Prefeitura Municipal de Irani)

Competência: 06/2016

Destinação de Recursos	Superávit/Déficit Financeiro
00 - Recursos Ordinários	-87.970,53
01 - Receitas de Impostos e Transf de Impostos: Educação	36.188,50
02 - Receitas de Impostos e Transf de impostos: Saúde	78.592,00
07 - Contribuição de Intervenção no Domínio Econômico - CIDE	195,01
08 - Contribuição para o Custeio dos Serviços de Iluminação Pública - COSIP	30.750,14
09 - FIA Imposto de Renda	2.759,72
10 - Convênio de Trânsito - Militar	9.859,26
11 - Convênio de Trânsito - Civil	2.979,46
12 - Convênio de Trânsito - Prefeitura	11.429,58
18 - Transf. do FUNDEF/FUNDEB - (aplic. remuneração dos prof. do Magist. em efet exercício na Ed. Bá	-3.586,94
19 - Transferências do FUNDEF/FUNDEB - (aplicação em outras despesas da Educação Básica)	-35.471,35
34 - Transferências de Convênios – União/Outros (não relacionados à educação/saúde/assistência socia	-44.871,54
36 - Salário-Educação	52.901,33
37 - Outras Transferências do Fundo Nacional de Desenvolvimento da Educação – FNDE (não repassadas p	32.588,35
39 - Fundo Especial do Petróleo e Transferências Decorrentes de Compensação Financeira pela Exploraç	16.751,58
62 - Transferências de Convênios – Estado/Educação	3.570,91





BALANÇO PATRIMONIAL - ANEXO 14
DEMONSTRATIVO DO SUPERÁVIT/DÉFICIT FINANCEIRO

Unidade Gestora: (370 / Prefeitura Municipal de Irani)

Competência: 06/2016

64 - Transferências de Convênios – Estado/Outros (não relacionados à educação/saúde/assistência social)	-30.115,70
TOTAL	76.549,78

