

AUDIÊNCIA PÚBLICA

2º QUADRIMESTRE

DE 2021



Prestação de contas é transparência na Gestão Fiscal

**Art.9º da Lei Complementar nº 101,
de 04 de maio de 2000.**

§ 4º Até o final dos meses de maio, setembro e fevereiro, o Poder Executivo demonstrará e avaliará o cumprimento das metas fiscais de cada quadrimestre, em audiência pública [...].

Irani/SC, 29/09/2021



COMPORTAMENTO DA RECEITA

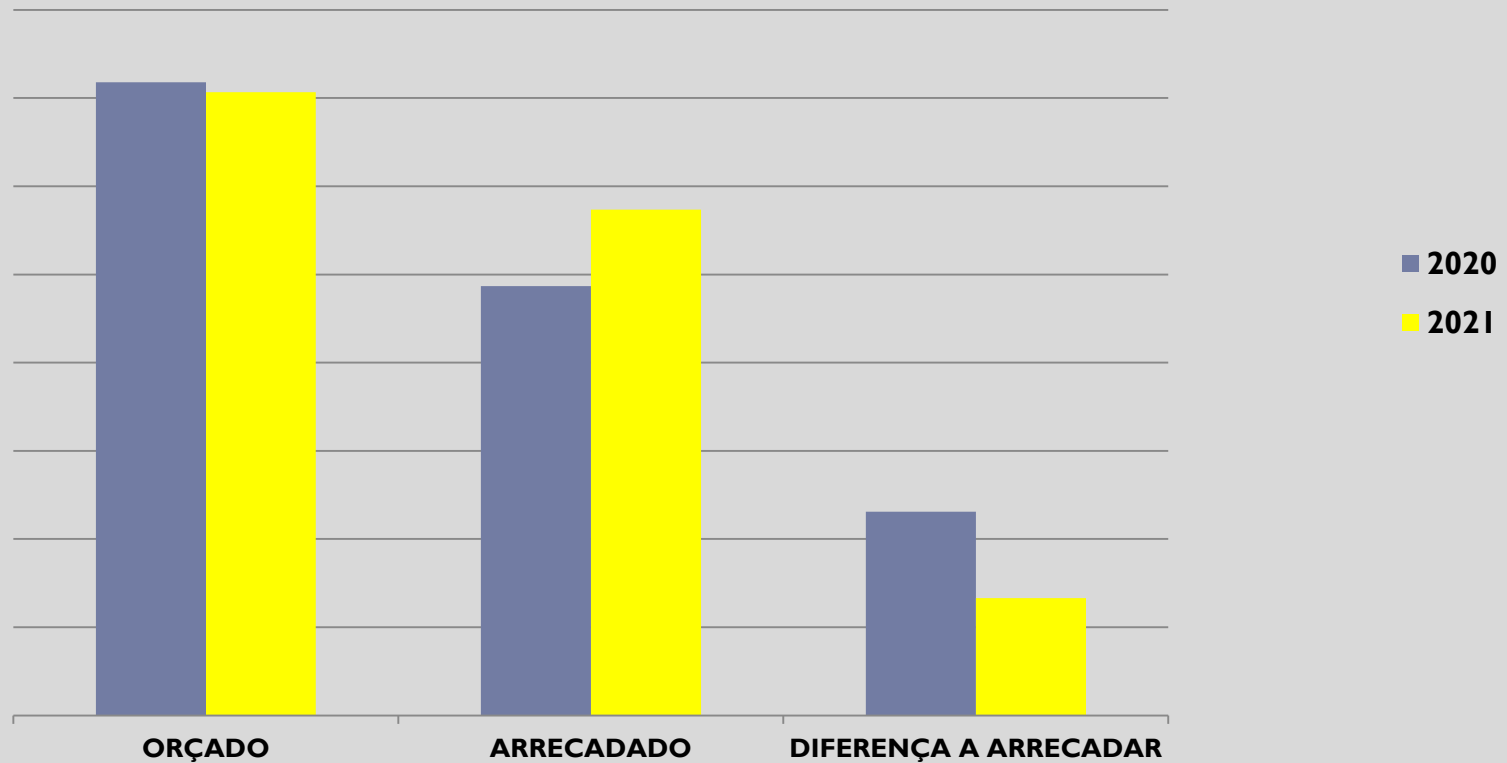


COMPARATIVO DA RECEITA ORÇADA COM A ARRECADADA

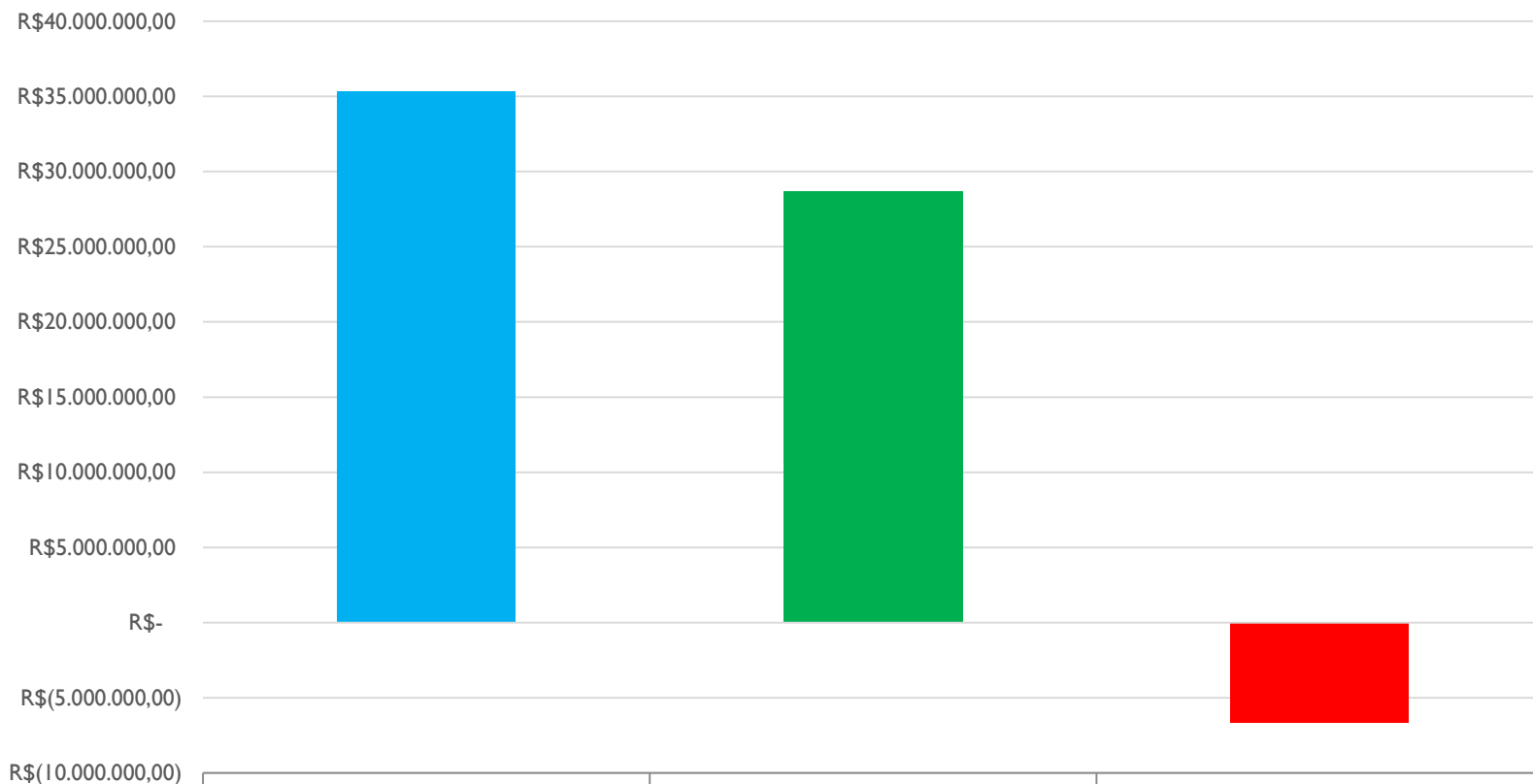
2º QUADRIMESTRE 2020/2021

	2020	2021
ORÇADO	R\$ 35.884.871,00	R\$ 35.324.442,28
ARRECADADO	R\$ 24.336.490,37	R\$ 28.668.570,36
DIFERENÇA A ARRECADAR	R\$ 11.548.380,63	R\$ 6.655.871,92
	67,82%	81,16%

COMPARATIVO DA RECEITA ORÇADA COM A ARRECADADA 2º QUADRIMESTRE 2020/2021



COMPARATIVO DA RECEITA ORÇADA COM A ARRECADADA 2º QUADRIMESTRE 2021

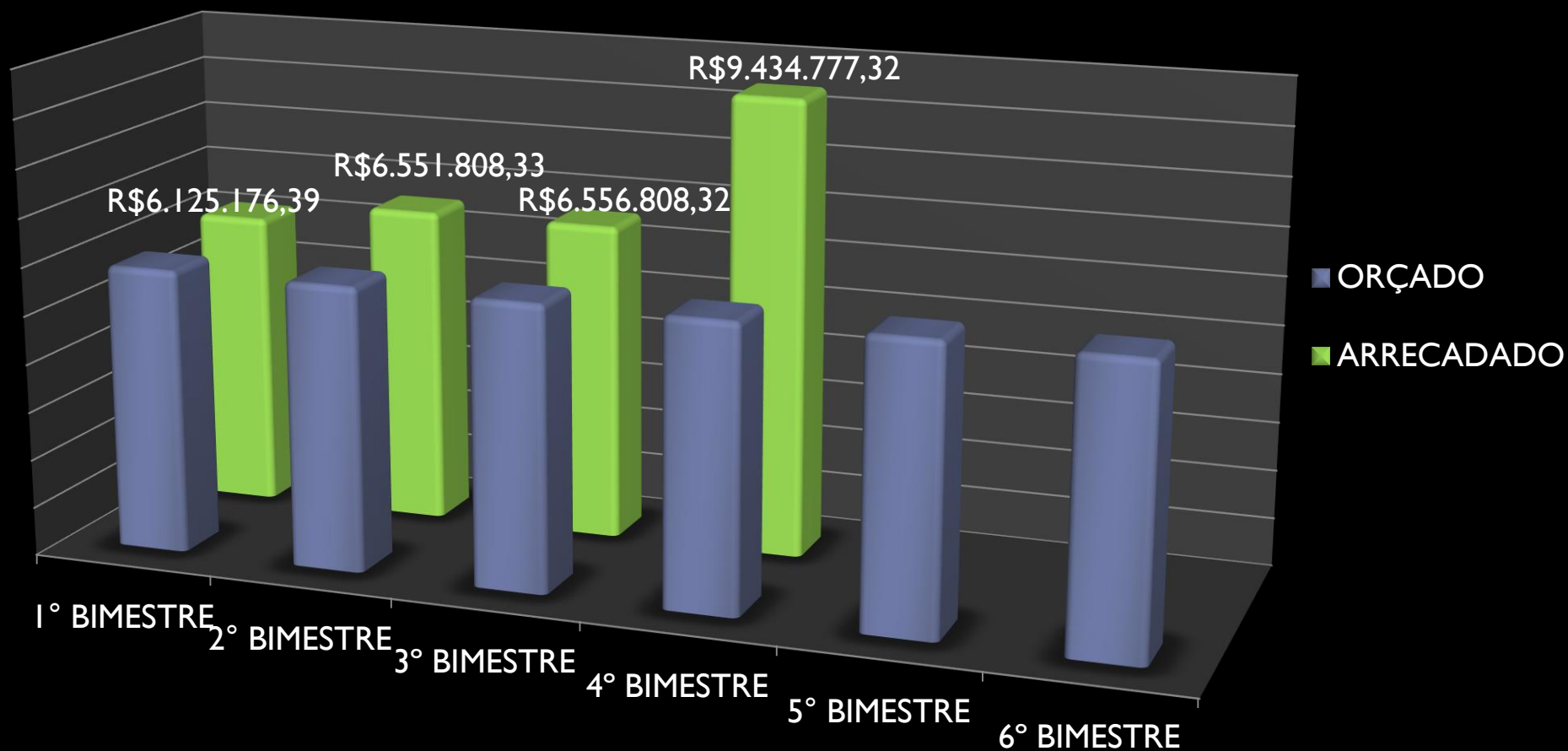


	ORÇADO	ARRECADADO	DIFERENÇA
■ 2021	R\$35.324.442,28	R\$28.668.570,36	R\$(6.655.871,92)

	ORÇADO	ARRECADADO
1° BIMESTRE	R\$ 5.887.406,66	R\$ 6.125.176,39
2° BIMESTRE	R\$ 5.887.406,66	R\$ 6.549.993,29
3° BIMESTRE	R\$ 5.887.406,66	R\$ 6.556.808,32
4° BIMESTRE	R\$ 5.887.406,66	R\$ 9.434.777,32
5° BIMESTRE	R\$ 5.887.406,66	
6° BIMESTRE	R\$ 5.887.408,98	
	R\$ 35.324.442,28	R\$ 28.668.570,36



COMPARATIVO RECEITA ORÇADA COM A ARRECADADA POR BIMESTRE



RECEITAS ARRECADADAS POR TIPO

RECEITA CORRENTES	2º QUADRIMESTRE 2020	2º QUADRIMESTRE 2021	DIFERENÇA	VARIAÇÃO %
		26.160.798,98	29.868.369,75	3.707.570,77
IMPOSTOS, TAXAS E CONTRIBUIÇÃO DE MELHORIA	2.537.580,67	3.533.854,89	996.274,22	39,26%
CONTRIBUIÇÃO/COSIP	368.155,28	516.338,41	148.183,13	40,25%
RECEITA PATRIMONIAL	191.482,93	144.185,80	-47.297,13	-24,70%
RECEITA AGROPECUÁRIA	16.857,39	3.730,26	- 13.127,13	-77,87%
RECEITA DE SERVIÇOS	27.171,86	23.488,72	- 3.683,14	-13,55%
TRANSF. CORRENTES	22.952.540,63	25.548.996,54	2.596.455,91	11,31%
UNIÃO	11.822.620,79	11.393.539,17	-429.081,62	-3,63%
FPM	6.608.876,42	8.813.747,68	2.204.871,26	33,36%
ITR	1.825,09	8.987,98	7.162,89	392,47%

CIDE	9.050,85	4.767,84	-4.283,01	-47,32%
Imposto sobre Exploração Mineral	1.036,31	281,70	- 754,61	100,00%
FEP	95.697,91	146.413,86	50.715,95	53,00%
TRANSFERÊNCIAS SUS	2.912.200,86	1.781.079,90	-1.131.120,96	-38,84%
TRANSFERÊNCIAS FNDE	465.349,91	532.981,61	67.631,70	14,53%
TRANSFERÊNCIA FNAS	251.224,18	74.223,07	- 177.001,11	-70,46%
OUTRAS TRANSF. DA UNIÃO	1.477.359,26	31.055,53	- 1.446.303,73	-97,90%
ESTADO	7.651.458,16	9.667.132,29	2.015.674,13	26,34%
ICMS	6.312.586,25	7.855.341,83	1.542.755,58	24,44%
IPVA	870.965,26	978.277,63	107.312,37	12,32%
IPI	76.273,15	107.041,33	30.768,18	40,34%
TRANSFERENCIA SAUDE	188.444,34	242.016,46	53.572,12	28,43%
EMENDA PARLAMENTAR PARA SAÚDE	-	200.000,00	200.000,00	100,00%
TRANSFERENCIA SOCIAL	58.418,35	80.885,70	22.467,35	38,46%
CONVENIO ESTADO TRANSP ESCOLAR	24.771,00	153.569,34	128.798,34	519,96%
CONVENIO ESTADO COMBUSTÍVEL	119.999,81	-	- 119.999,81	100,00%

	OUTRAS TRANSF. ESTADO	-	50.000,00	50.000,00	100,00%
	TRANSFERÊNCIAS INSTITUIÇÕES PRIVADAS	4.385,44	3.617,99	- 767,45	-17,50%
	FUNDEB	3.469.694,29	4.477.896,34	1.008.202,05	29,06%
	TRANSFERÊNCIAS DE PESSOAS	4.381,95	6.810,75	2.428,80	55,43%
	OUTRAS RECEITAS CORRENTES	67.010,22	97.775,13	30.764,91	45,91%
	DEDUÇÕES FUNDEB	2.689.366,81	3.454.961,50	765.594,69	28,47%
	RECEITAS DE CAPITAL	865.058,20	2.255.162,11	1.390.103,91	160,69%
	OPERAÇÃO DE CRÉDITO	428.375,00	173.822,50	- 254.552,50	-59,42%
	AMORTIZAÇÃO DE EMPRÉSTIMOS	4.880,57	11.968,19	7.087,62	145,22%
	ALIENAÇÃO DE BENS	-	-		
	TRANSFERÊNCIA DE CAPITAL	431.802,63	2.064.971,42	1.633.168,79	378,22%
	OUTRAS RECEITAS DE CAPITAL	-	4.400,00	4.400,00	100,00%
	TOTAL DA RECEITA	24.336.490,37	28.668.570,36	4.332.079,99	17,80%

COMPORTAMENTO DA DESPESA

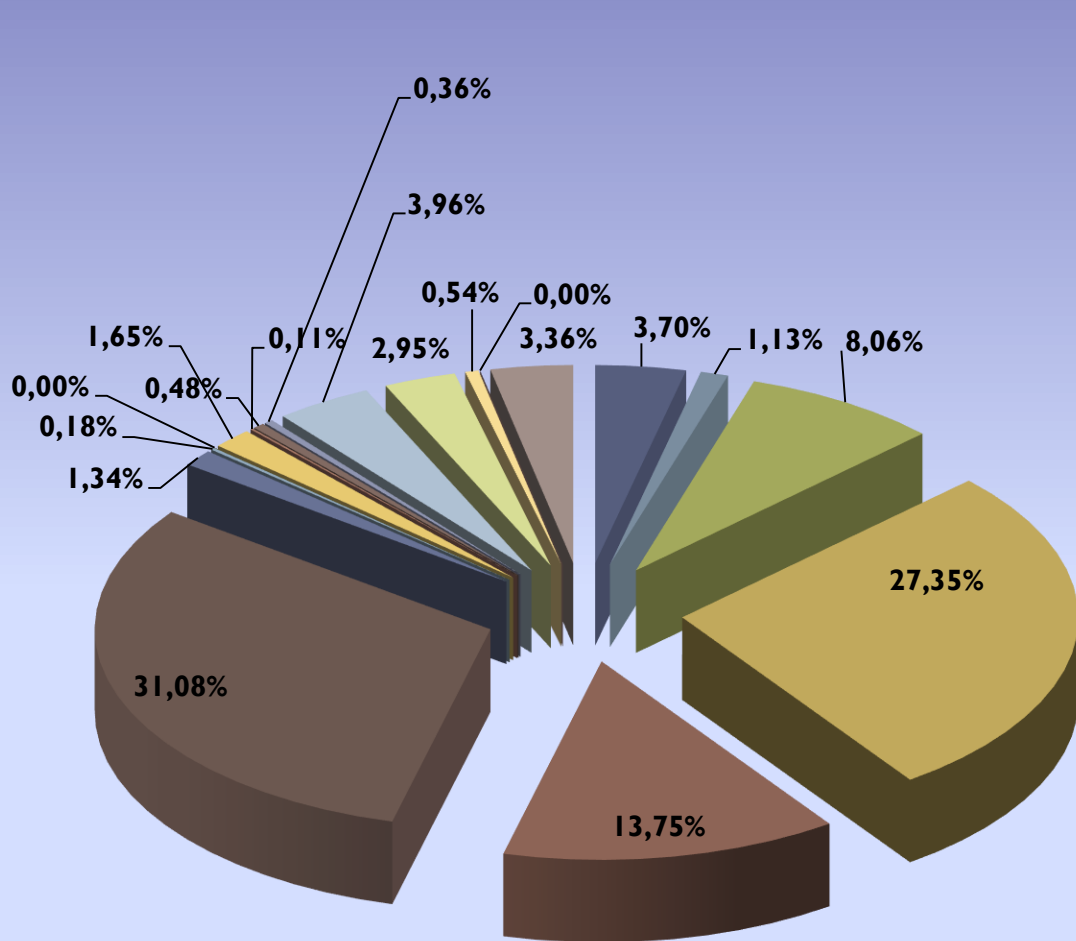


COMPARATIVO DESPESAS REALIZADAS

SETOR	2º QUADRIMESTRE 2020	2º QUADRIMESTRE DE 2021	DIFERENÇA	%
CAMARA DE VEREADORES	787.878,87	1.061.952,76	274.073,89	3,70%
GABINETE DO PREFEITO E VICE	351.759,01	324.938,33	- 26.820,68	1,13%
SECRETARIA DE ADMINISTRAÇÃO E GESTÃO	2.721.799,82	2.315.797,23	- 406.002,59	8,06%
SECRETARIA DE EDUCAÇÃO, CULTURA E ESPORTES	6.822.676,84	7.858.542,93	1.035.866,09	27,35%
SECRETARIA DE TRANSPORTES, OBRAS E URBANISMO	3.171.668,12	3.949.674,93	778.006,81	13,75%
FUNDO MUNICIPAL DE SAÚDE	7.281.565,09	8.928.952,13	1.647.387,04	31,08%
ENCARGOS GERAIS DO MUNICÍPIO	339.752,33	384.437,66	44.685,33	1,34%
FUMDEC	4.079,60	51.244,26	47.164,66	0,18%
FUNDO DA INFÂNCIA E ADOLESCENCIA	2.179,25	-	- 2.179,25	0,00%
FUNDO AGROPECUÁRIO	728.277,10	472.955,13	- 255.321,97	1,65%
FUNDO DO MEIO AMBIENTE	28.600,00	31.440,80	2.840,80	0,11%
FUNDO MUNICIPAL DA CULTURA	121.711,14	137.059,00	15.347,86	0,48%
SECRETARIA DE PLANEJAMENTO E GESTÃO DE PROJETOS	95.077,10	104.337,48	9.260,38	0,36%
FUNDO MUNICIPAL DE PAVIMENTAÇÃO DE VIAS PÚBLICAS	751.707,96	1.138.327,63	386.619,67	3,96%
FUNDO MUNICIPAL DE SANEAMENTO BÁSICO	1.039.887,42	848.121,16	- 191.766,26	2,95%
SERVIÇOS DE UTILIDADE PÚBLICA	271.338,67	156.488,77	- 114.849,90	0,54%
FUNDO MUNICIPAL DO IDOSO	420,00	-	- 420,00	0,00%
FUNDO MUNICIPAL DE ASSISTÊNCIA SOCIAL	789.414,77	966.226,97	176.812,20	3,36%
TOTAL	25.309.793,09	28.730.497,17	3.420.704,08	100,00%



DESPESAS LIQUIDADAS POR SETOR 2º QUADRIMESTRE 2021

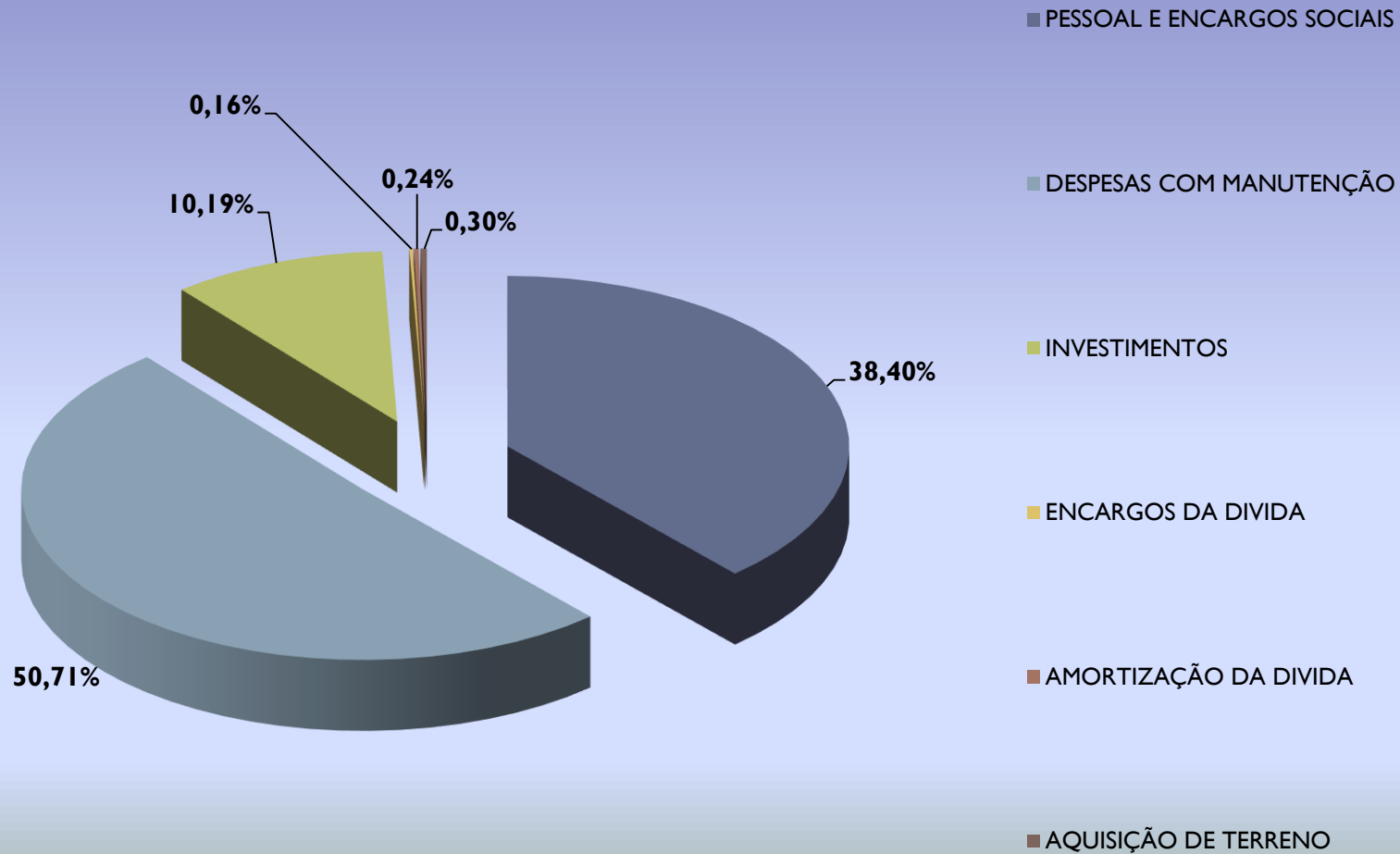


- CAMARA DE VEREADORES
- GABINETE DO PREFEITO E VICE
- SECRETARIA DE ADMINISTRAÇÃO E GESTÃO
- SECRETARIA DE EDUCAÇÃO, CULTURA E ESPORTES
- SECRETARIA DE TRANSPORTES, OBRAS E URBANISMO
- FUNDO MUNICIPAL DE SAÚDE
- ENCARGOS GERAIS DO MUNICÍPIO
- FUMDEC
- FUNDO DA INFÂNCIA E ADOLESCENCIA
- FUNDO AGROPECUÁRIO
- FUNDO DO MEIO AMBIENTE
- FUNDO MUNICIPAL DA CULTURA
- SECRETARIA DE PLANEJAMENTO E GESTÃO DE PROJETOS
- FUNDO MUNICIPAL DE PAVIMENTAÇÃO DE VIAS PÚBLICAS

COMPARATIVO DESPESAS REALIZADAS

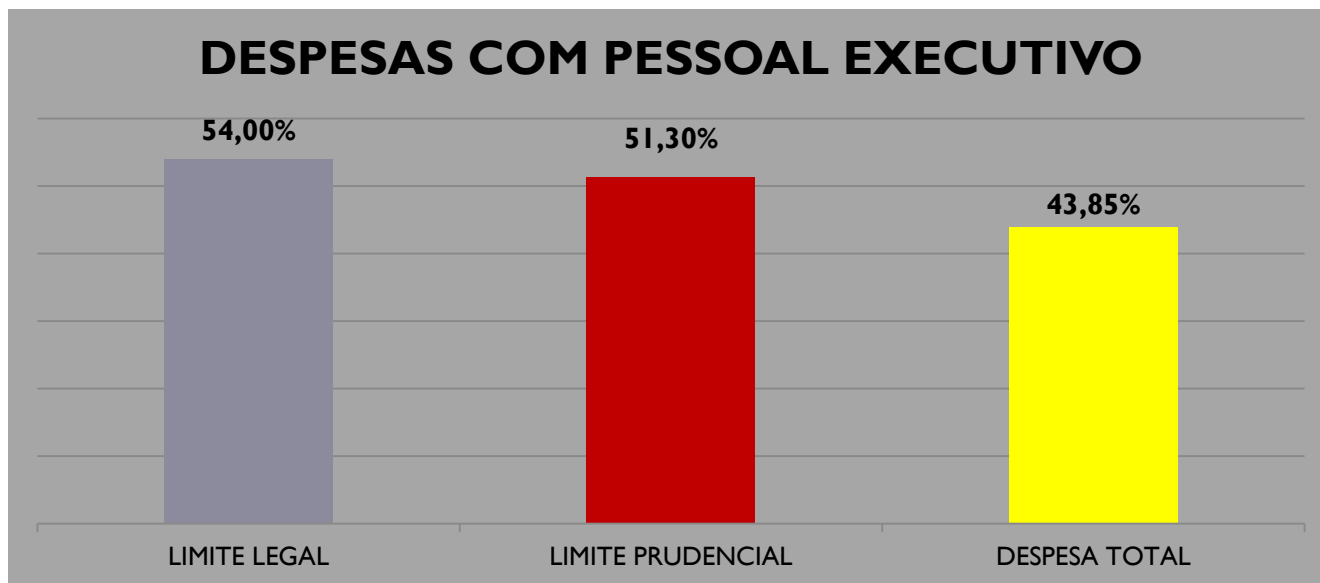
SETOR	2° QUADRIMESTR E 2020	2° QUADRIMESTR E DE 2021	DIFERENÇA	%
PESSOAL E ENCARGOS SOCIAIS	10.985.099,31	11.031.301,02	46.201,71	38,40%
DESPESAS COM MANUTENÇÃO	11.138.057,98	14.569.246,94	3.431.188,96	50,71%
INVESTIMENTOS	3.184.285,61	2.927.843,60	- 256.442,01	10,19%
ENCARGOS DA DIVIDA	2.350,19	45.105,61	42.755,42	0,16%
AMORTIZAÇÃO DA DIVIDA	-	70.000,00	70.000,00	0,24%
AQUISIÇÃO DE TERRENO	-	87.000,00	87.000,00	0,30%
TOTAL	25.309.793,09	28.730.497,17	3.420.704,08	100,00%

DESPESAS LIQUIDADAS POR SETOR 2º QUADRIMESTRE 2021

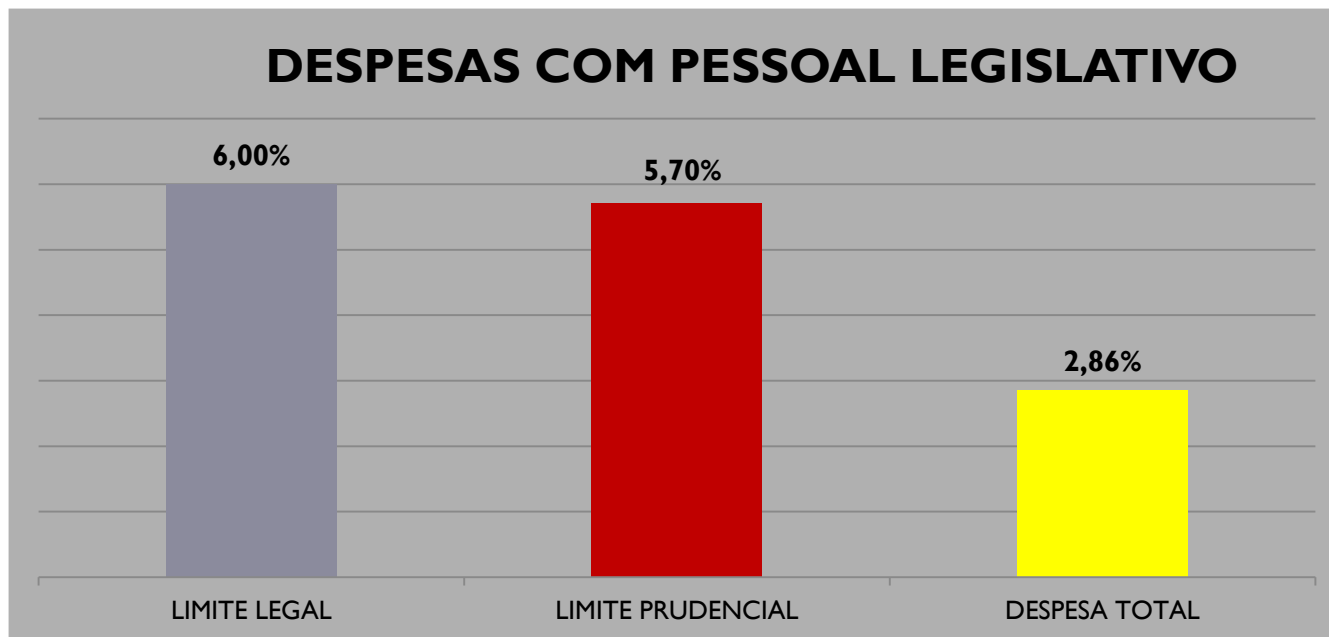


COMPORTAMENTO DA DESPESA COM PESSOAL

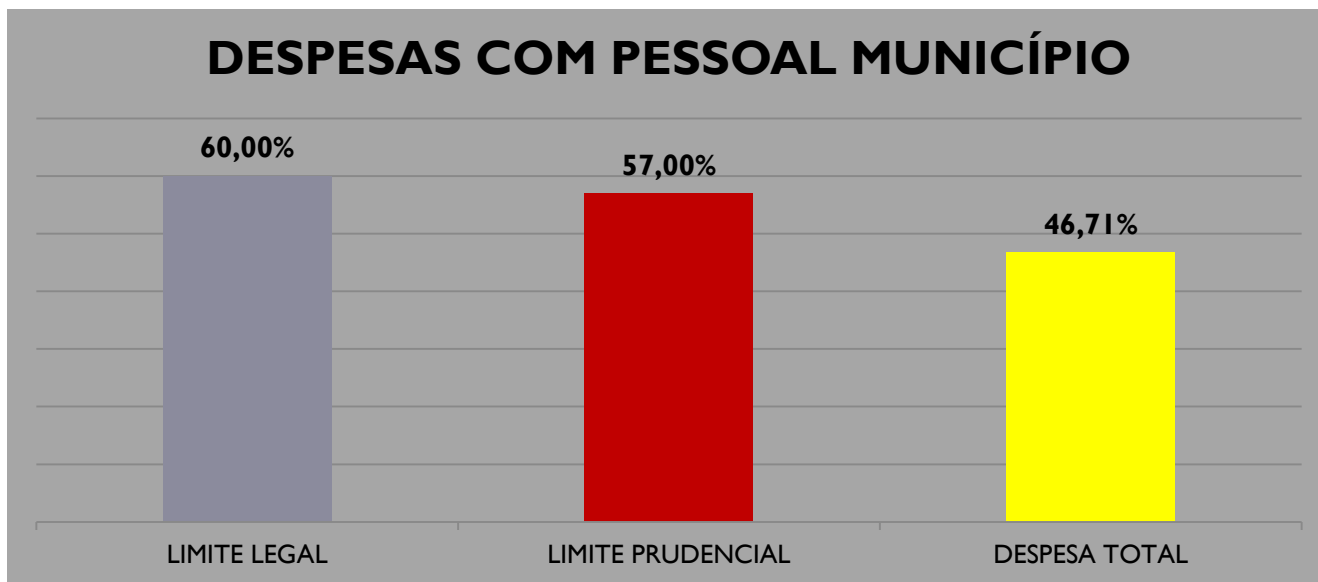
DESPESAS COM PESSOAL EXECUTIVO



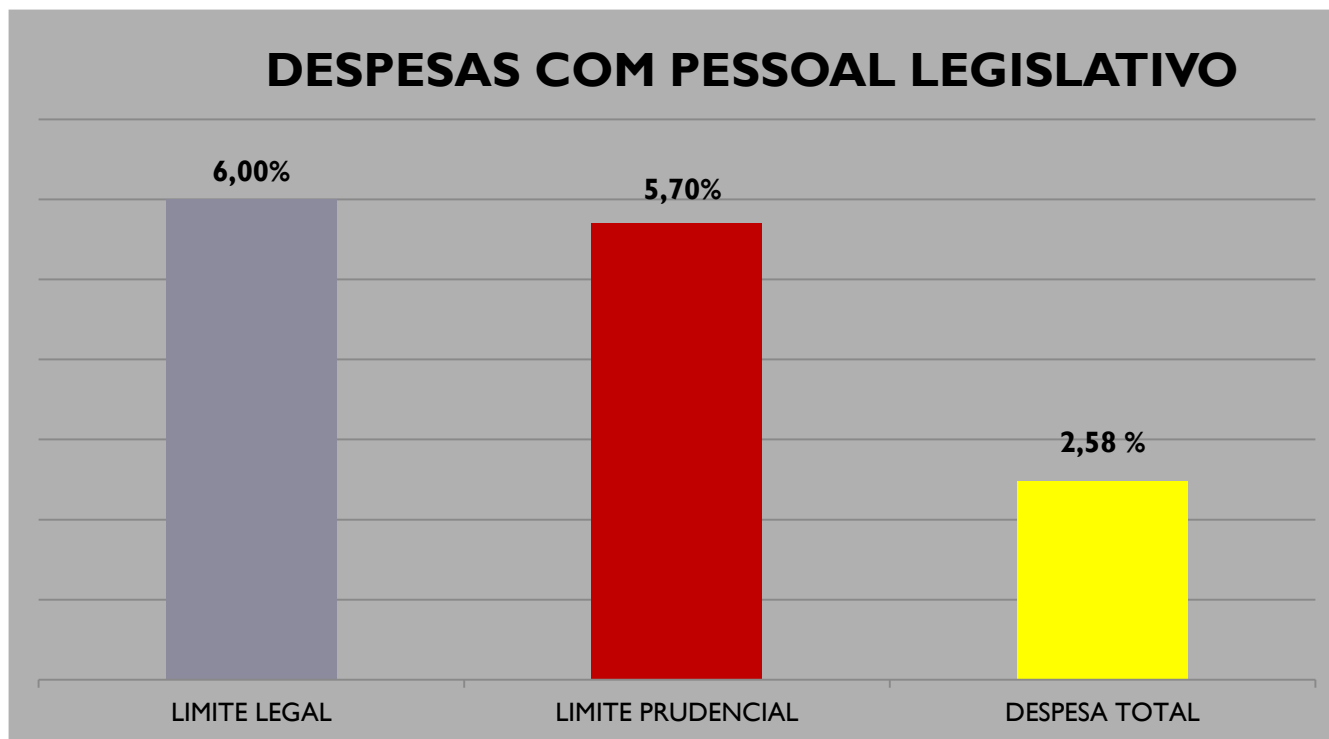
DESPESAS COM PESSOAL LEGISLATIVO



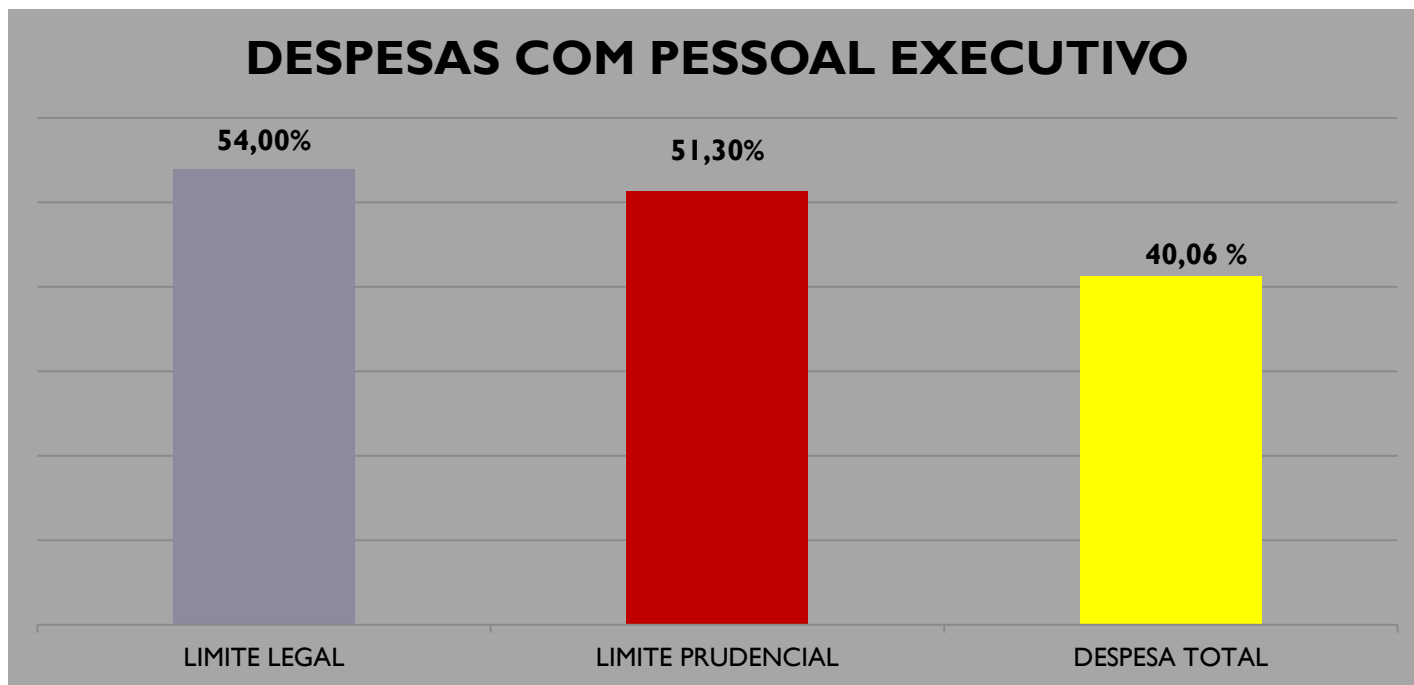
DESPESAS COM PESSOAL MUNICÍPIO



DESPESAS COM PESSOAL LEGISLATIVO



DESPESAS COM PESSOAL EXECUTIVO



DESPESAS COM PESSOAL MUNICÍPIO



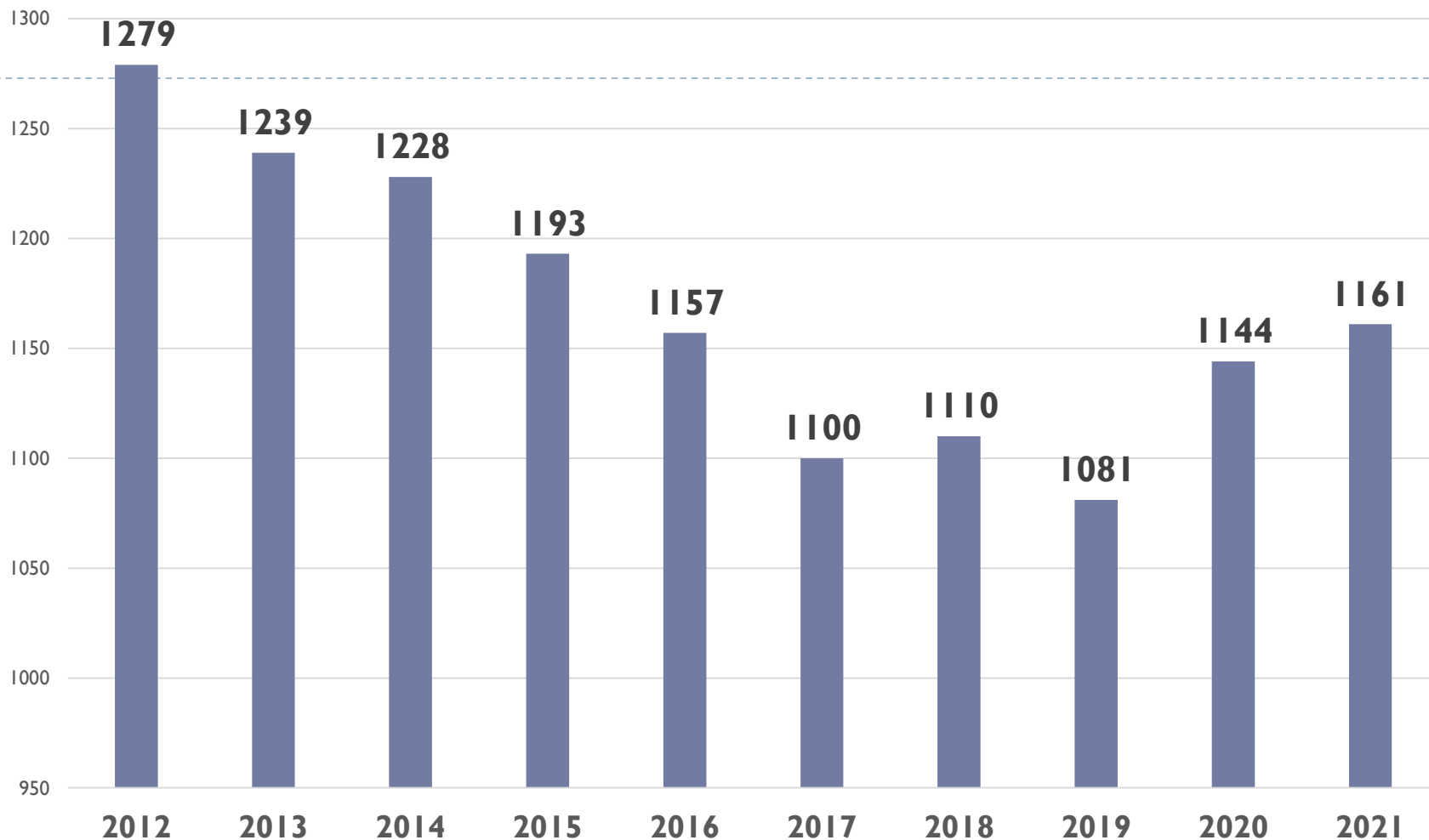
EDUCAÇÃO



APLICAÇÕES FUNDEB



NÚMERO DE ALUNOS POR ANO ULTIMA DÉCADA

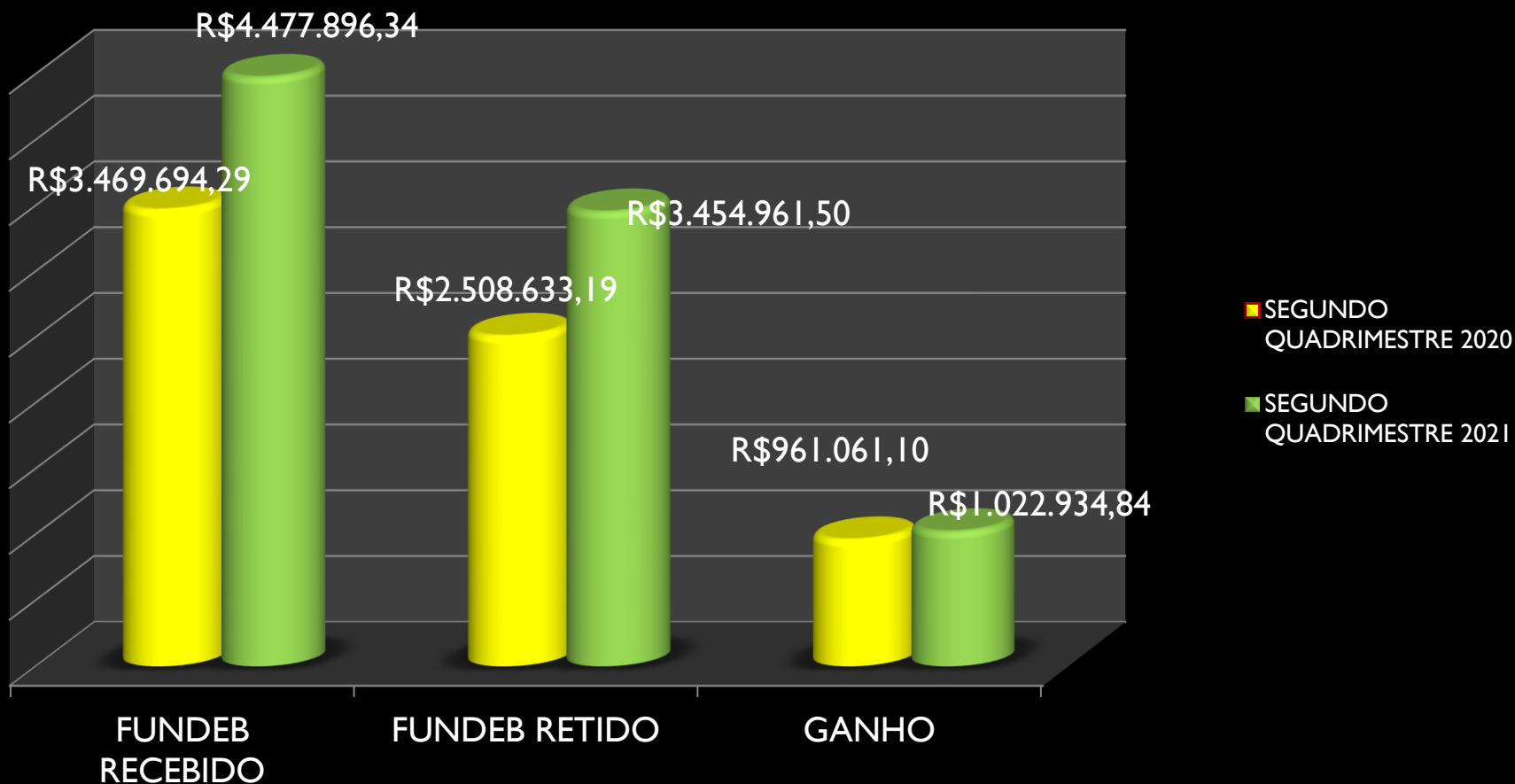


FUNDEB RECEBIDO POR ALUNO/ANO (PORTARIA INTERMINISTERIAL 01/2021)			
EDUCAÇÃO INFANTIL	CRECHE INTEGRAL	R\$	5.564,00
	PRÉ-ESCOLA PARCIAL	R\$	4.708,00
ENSINO FUNDAMENTAL	SÉRIES INICIAIS	R\$	4.280,00
	SÉRIES FINAIS	R\$	4.708,00

	SEGUNDO QUADRIMESTRE 2020	SEGUNDO QUADRIMESTRE 2021
FUNDEB RECEBIDO	R\$ 3.469.694,29	R\$ 4.477.896,34
FUNDEB RETIDO	R\$ 2.508.633,19	R\$ 3.454.961,50
GANHO	R\$ 961.061,10	R\$ 1.022.934,84
RENDIMENTOS	R\$ 2.968,10	R\$ 7.914,34

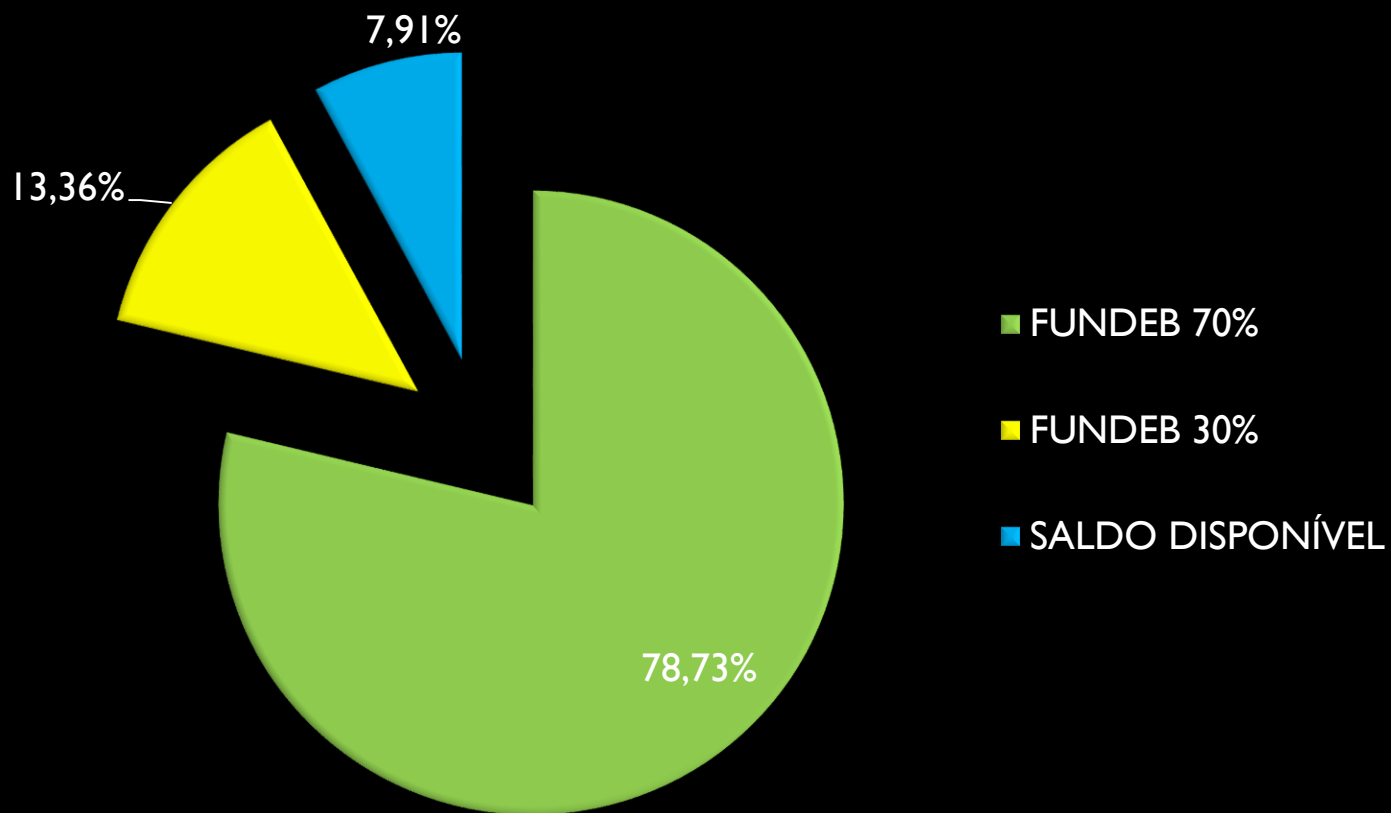


FUNDEB RETIDO ARRECADADO 2º QUADRIMESTRE 2020/2021



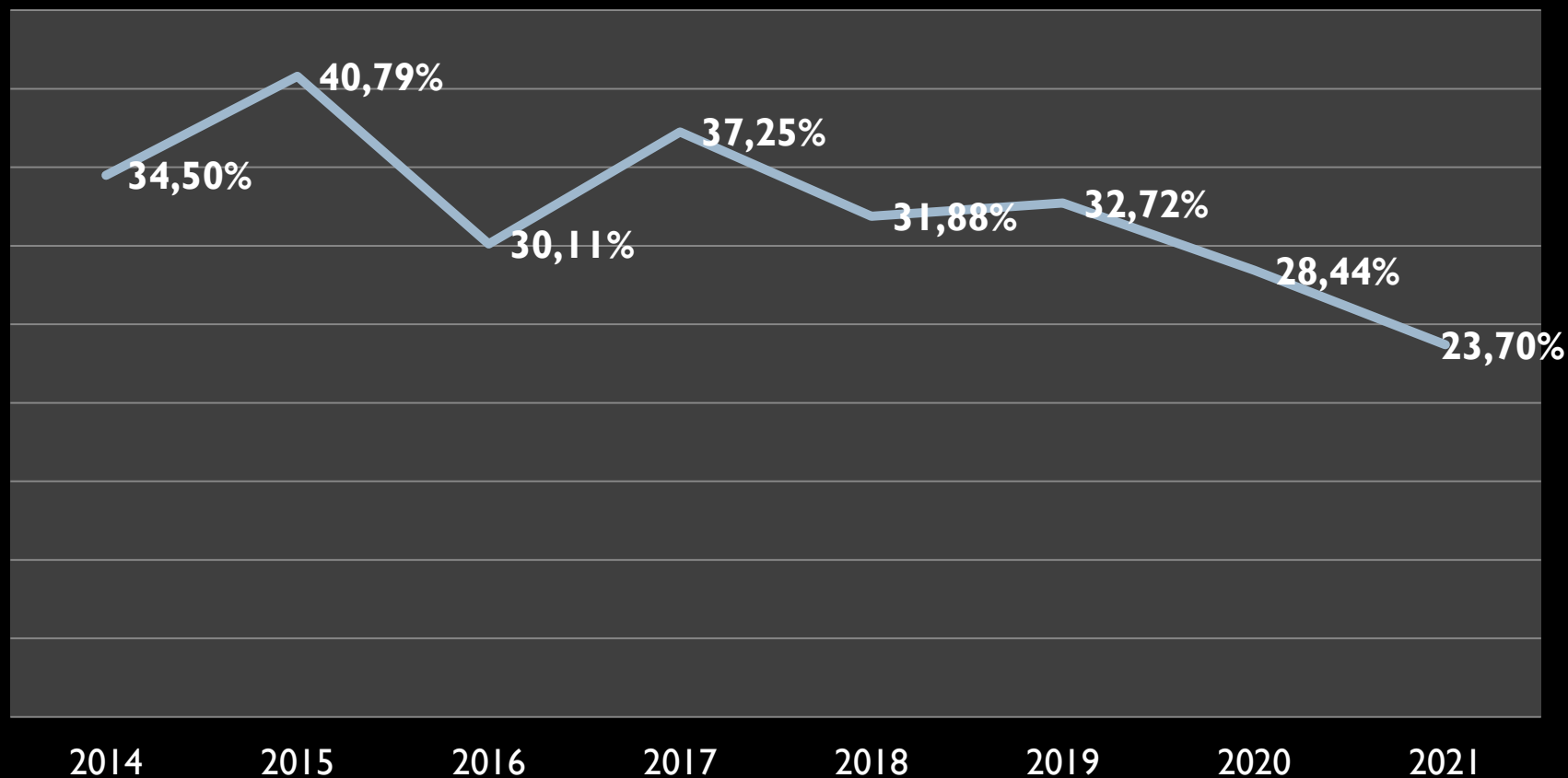
RECEBIDO	R\$ 4.477.896,34
RENDIMENTOS	R\$ 7.914,34
APLICADO FOLHA DO MAGISTÉRIO	R\$ 3.531.698,87
OUTROS GASTOS	R\$ 599.213,89
SALDO DISPONÍVEL	R\$ 354.897,92
FUNDEB 70%	78,73%
FUNDEB 30%	13,36%
SALDO DISPONÍVEL	7,91%

APLICAÇÃO FUNDEB 2º QUADRIMESTRE DE 2021



	EMPENHADA	LIQUIDADADA	PAGA
DESPESAS TOTAIS COM EDUCAÇÃO	7.796.711,24	6.950.169,04	6.689.216,90
MERENDA ESCOLAR	389.574,87	338.589,93	316.089,65
ENSINO FUNDAMENTAL	3.007.492,47	2.805.595,80	2.652.557,14
TRANSPORTE ESCOLAR	1.020.402,56	766.342,17	756.988,36
TRANSPORTE ACADEMICOS E ENSINO TECNICO	320.930,43	139.329,37	138.379,37
EDUCAÇÃO INFANTIL	2.414.854,19	2.312.078,03	2.249.581,86
EDUCAÇÃO DE JOVENS E ADULTOS	23.270,94	21.415,44	20.820,87
EDUCAÇÃO ESPECIAL	95.555,16	79.555,19	77.387,68
SECRETARIA DA EDUCAÇÃO	524.630,62	487.263,11	477.411,97
% APLICADO EM EDUCAÇÃO 2º QUADRIMESTRE DE 2021	26,16%	23,64%	22,90%
RECEITAS DE IMPOSTO E TRANSFERENCIAS CONTITUCIONAIS BASE DE CALCULO DA EDUCAÇÃO	20.024.638,96	20.024.638,96	20.024.638,96
VALOR MÍNIMO A SER APLICADO EM EDUCAÇÃO 25%	5.006.159,74	5.006.159,74	5.006.159,74
VALOR APLICADO EM EDUCAÇÃO RECURSOS PRÓPRIOS + RETENÇÃO PARA O FUNDEB	5.239.295,10	4.734.149,39	4.585.580,47
DIFERENÇA	- 233.135,36	272.010,35	420.579,27

APLICAÇÃO CONSTITUCIONAL EM EDUCAÇÃO

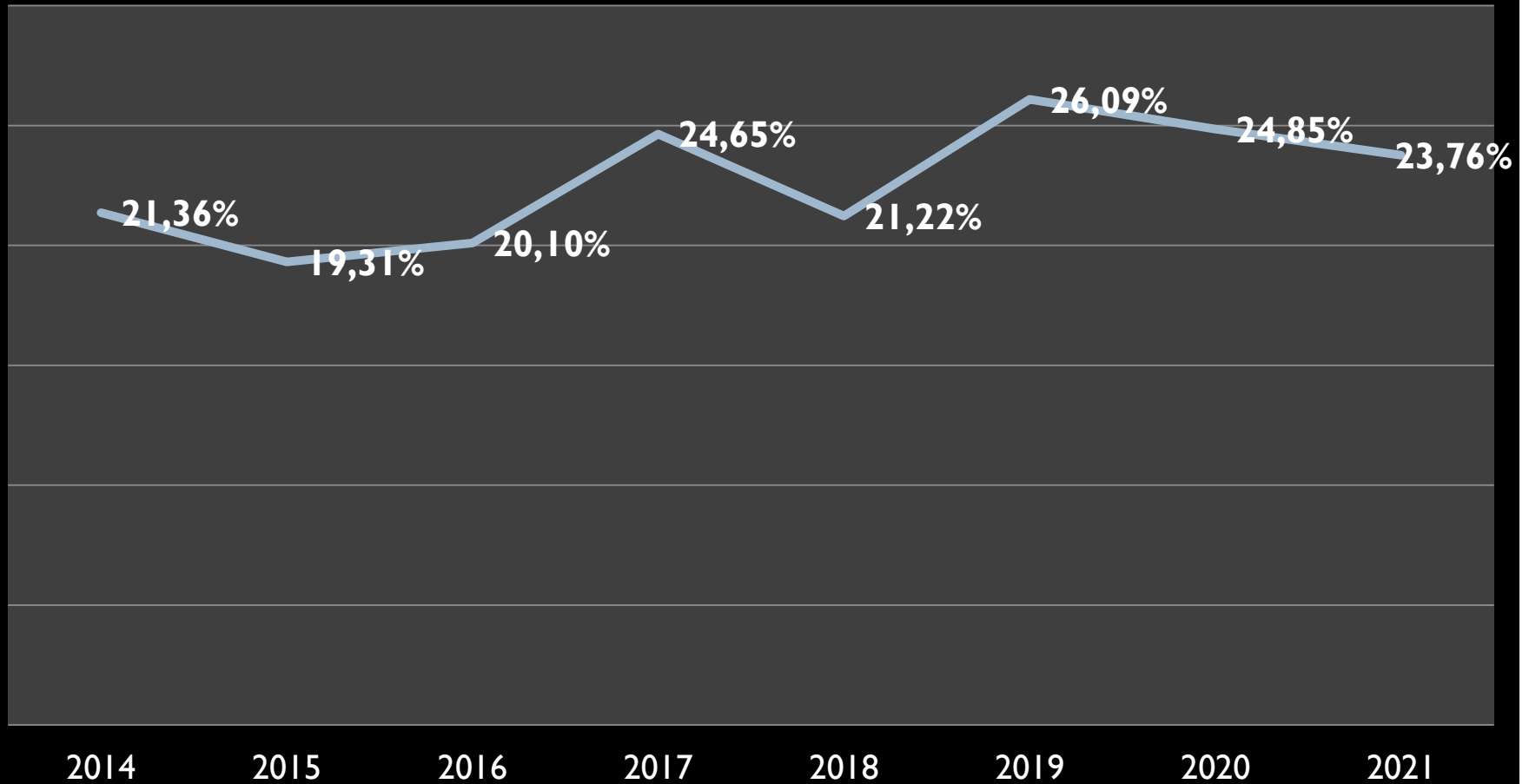


SAÚDE

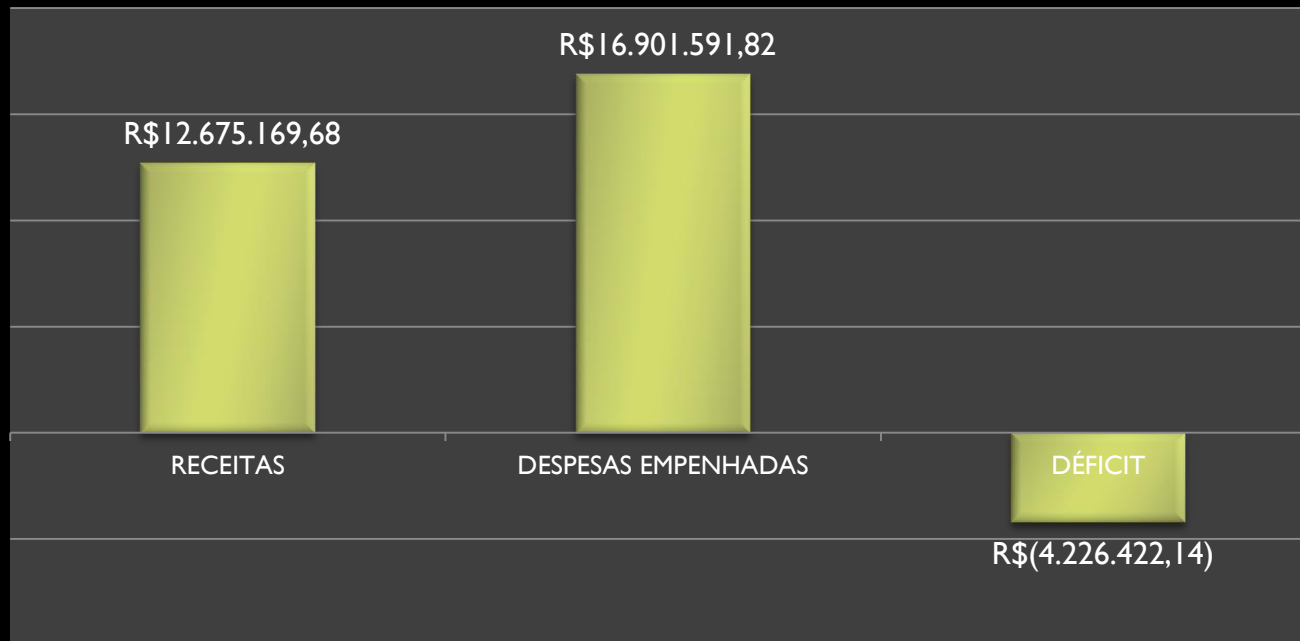


	EMPENHADA	LIQUIDADADA	PAGA
DESPESAS TOTAIS COM SAUDE	8.928.952,13	7.271.078,29	7.013.967,01
DESPESAS COM AÇÕES E SERVIÇOS DE SAÚDE (RECURSOS PRÓPRIOS)	5.823.212,10	4.642.609,10	4.497.074,47
DESPESA COM RECURSOS VINCULADOS	3.105.740,03	2.628.469,19	2.516.892,54
RECEITA APURADA PARA FINS DE APLICAÇÃO EM SAÚDE	19.536.059,00	19.536.059,00	19.536.059,00
VALOR MÍNIMO A SER APLICADO EM SAÚDE 15%	2.930.408,85	2.930.408,85	2.930.408,85
VALOR APLICADO ACIMA DO LIMITE	2.892.803,25	1.712.200,25	1.566.665,62
% APLICADO EM SAÚDE 2º QUADRIMESTRE DE 2021	29,81%	23,76%	23,02%
RECEITAS TRANSFERÊNCIAS SUS	1.586.843,03	1.586.843,03	1.586.843,03
RECEITAS TRANSFERÊNCIA ESTADO	443.771,79	443.771,70	443.771,70
NÚMERO DE HABITANTES (IBGE)	10498	10498	10498
VALOR APLICADO POR HABITANTE NO QUADRIMESTRE	850,54	692,62	668,12
EMENDAS PARLAMENTARES PARA CUSTEIO			
	2021	2021	2021
ATENÇÃO BÁSICA	200.000,00	200.000,00	200.000,00

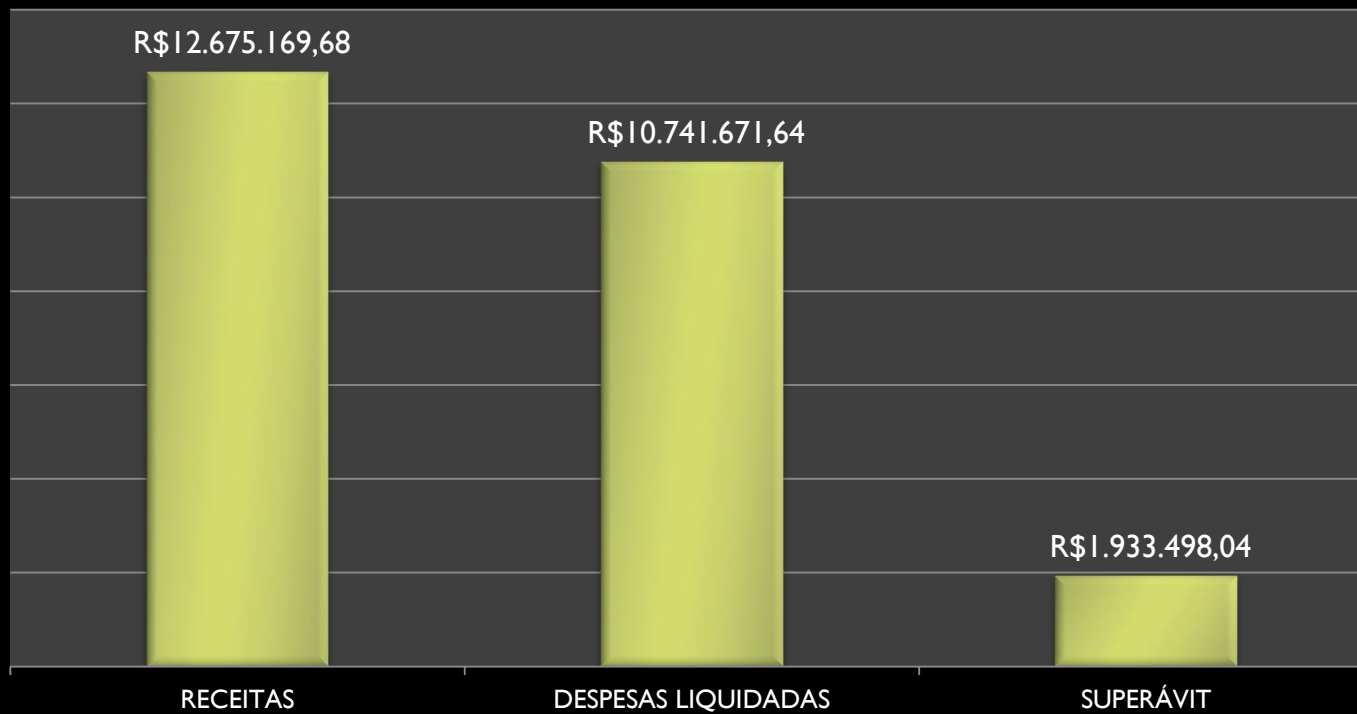
APLICAÇÃO CONSTITUCIONAL EM SAÚDE



COMPORTAMENTO ORÇAMENTÁRIO PELA DESPESA EMPENHADA



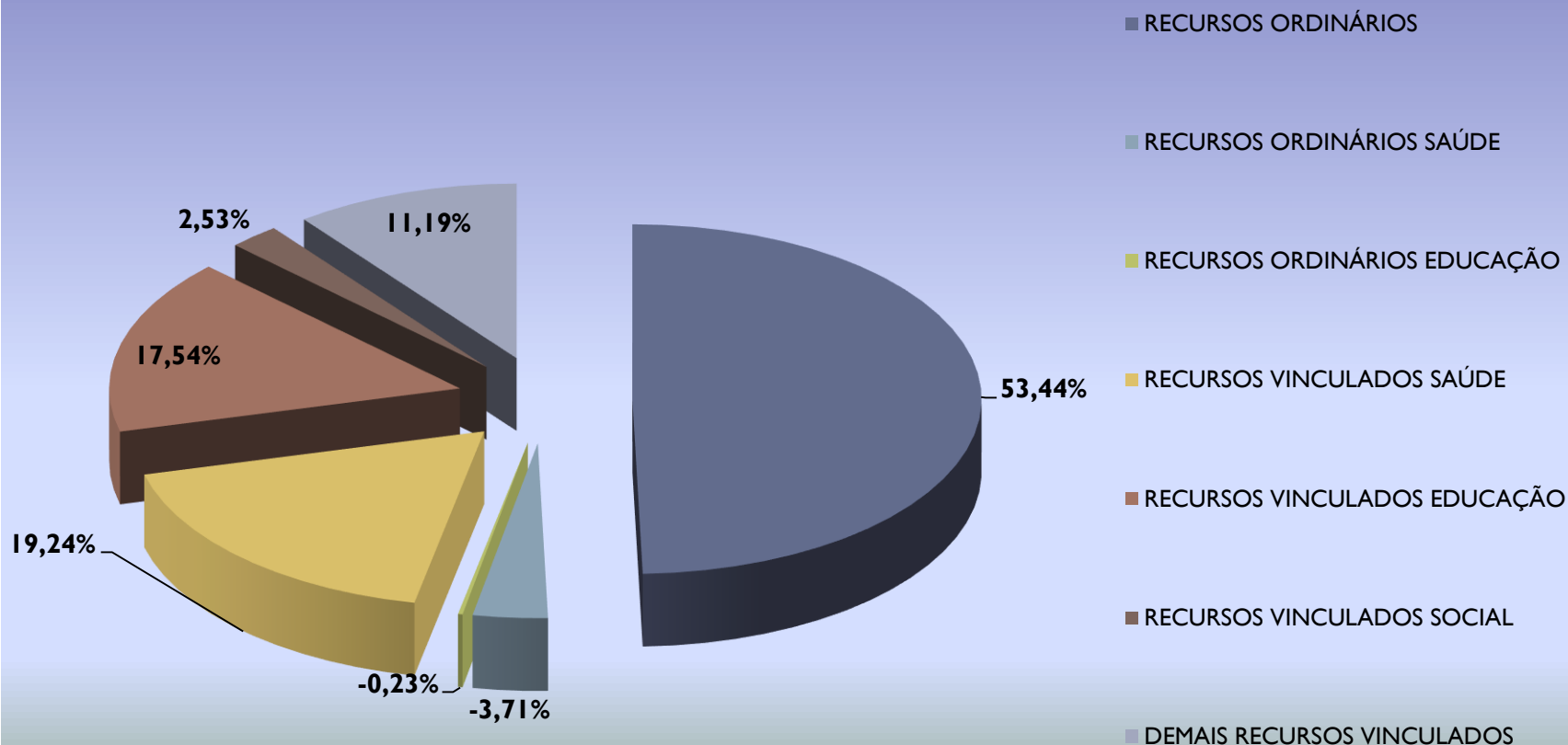
COMPORTAMENTO ORÇAMENTÁRIO PELA DESPESA LIQUIDADAS



RECURSOS DISPONÍVEIS POR FONTE 2020

SETOR	Saldo em CC 2020	Restos e Empenhos à Pagar	DISPONÍVEL 31/12/2020	%
RECURSOS ORDINÁRIOS	R\$ 4.307.583,41	R\$ 965.422,28	R\$ 3.342.161,13	53,44%
RECURSOS ORDINÁRIOS SAÚDE	R\$ 47.222,83	R\$ 279.299,50	-R\$ 232.076,67	-3,71%
RECURSOS ORDINÁRIOS EDUCAÇÃO	R\$ -	R\$ 14.119,16	-R\$ 14.119,16	-0,23%
RECURSOS VINCULADOS SAÚDE	R\$ 1.419.209,95	R\$ 216.055,38	R\$ 1.203.154,57	19,24%
RECURSOS VINCULADOS EDUCAÇÃO	R\$ 1.201.431,69	R\$ 104.639,63	R\$ 1.096.792,06	17,54%
RECURSOS VINCULADOS SOCIAL	R\$ 172.884,75	R\$ 14.490,75	R\$ 158.394,00	2,53%
DEMAIS RECURSOS VINCULADOS	R\$ 2.108.150,96	R\$ 1.407.979,76	R\$ 700.171,20	11,19%
TOTAL	R\$ 9.256.483,59	R\$ 3.002.006,46	R\$ 6.254.477,13	100,00%

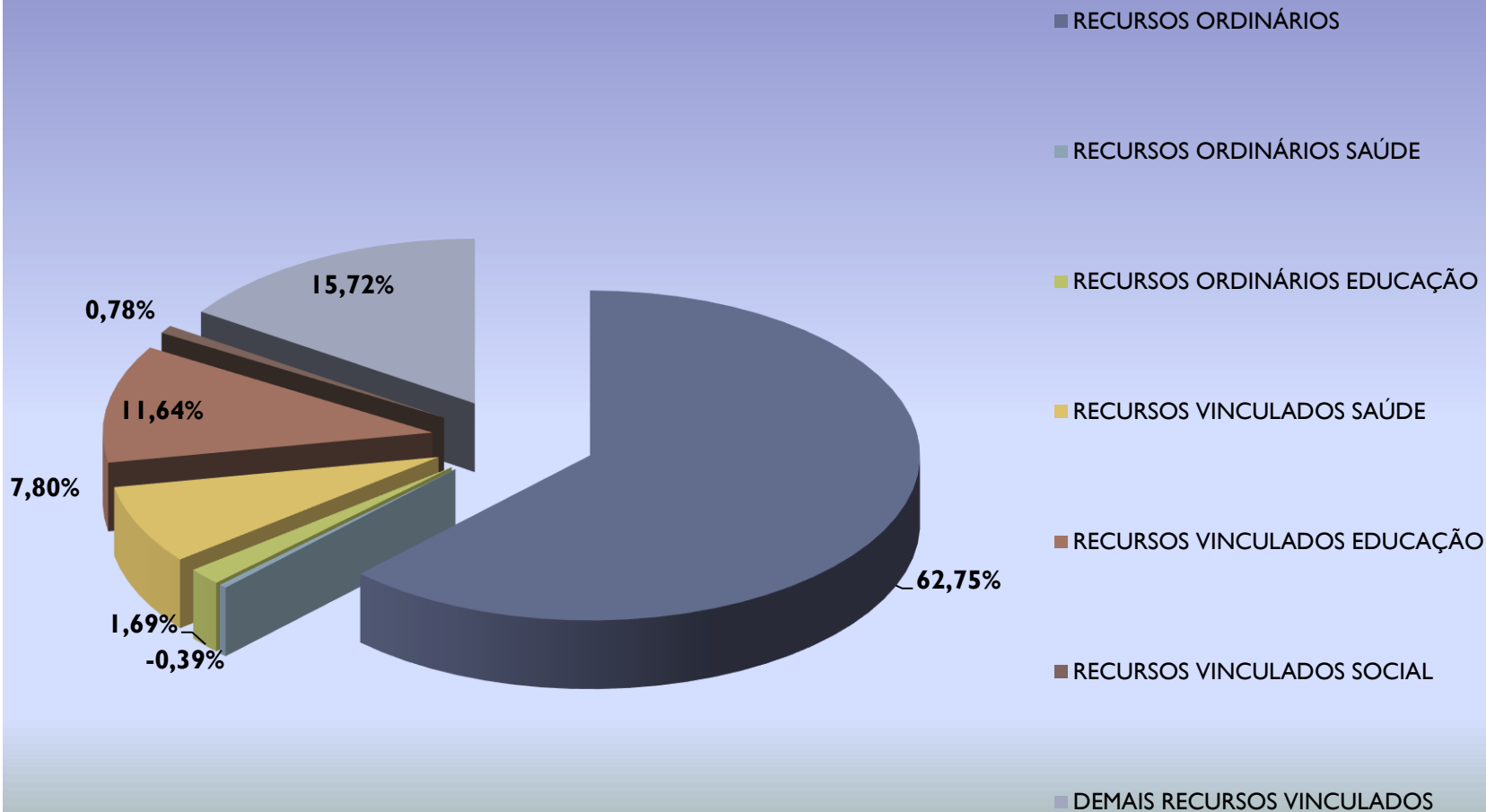
RECURSOS DISPONÍVEIS EM 31/12/2020



RECURSOS DISPONIVEIS POR FONTE 2021

SETOR	Saldo em CC 30/04/2021	Restos e Empenhos à Pagar	DISPONIVEL 30/04/2021	%
RECURSOS ORDINÁRIOS	R\$ 7.023.291,84	R\$ 1.008.593,00	R\$ 6.014.698,84	62,75%
RECURSOS ORDINÁRIOS SAÚDE	R\$ 82.119,21	R\$ 119.345,41	-R\$ 37.226,20	-0,39%
RECURSOS ORDINÁRIOS EDUCAÇÃO	R\$ 217.613,83	R\$ 55.463,35	R\$ 162.150,48	1,69%
RECURSOS VINCULADOS SAÚDE	R\$ 809.510,79	R\$ 61.456,82	R\$ 748.053,97	7,80%
RECURSOS VINCULADOS EDUCAÇÃO	R\$ 1.295.850,32	R\$ 179.658,49	R\$ 1.116.191,83	11,64%
RECURSOS VINCULADOS SOCIAL	R\$ 108.837,92	R\$ 33.597,20	R\$ 75.240,72	0,78%
DEMAIS RECURSOS VINCULADOS	R\$ 1.707.379,41	R\$ 200.710,07	R\$ 1.506.669,34	15,72%
TOTAL	R\$ 11.244.603,32	R\$ 1.658.824,34	R\$ 9.585.778,98	100,00%

RECURSOS DISPONÍVEIS 1º QUADRIMESTRE



OBRIGADO

Jamir Antonio Grisa
Assessor Contábil.

