


Santa Catarina
MUNICÍPIO DE IRANI

Demonstrativo dos Recursos Recebidos a Qualquer Título - Anexo TC 06 - Administração Direta, Indireta e Fundacional

Espécie	Recebido			
		No Mês	Até o Mês	
Receitas Orçamentárias	Recurso	3.147.331,83	26.108.818,98	
4.1.3.2.5.01.03.09.00.00	Rendimentos Recursos Estruturação da Rede de A	0302	100,81	3.786,50
4.1.3.2.5.01.03.10.00.00	Rendimentos Recursos NASF Estadual (393)	0393	30,42	331,13
4.1.3.2.5.01.03.12.00.00	Rendimentos Recursos Vigilância Sanitária (66)	0066	7,24	306,69
4.1.3.2.5.01.03.13.00.00	Rendimentos Recursos Farmacia Basica Estadual	0394	48,32	99,11
4.1.3.2.5.01.03.15.00.00	Rendimentos Recurso MAC Estadual (641)	0641	18,44	441,61
4.1.3.2.5.01.03.16.00.00	Rendimentos superavit recurso 652	0652	0,00	1.095,62
4.1.3.2.5.01.03.17.00.00	Rendimentos Recursos FUNASA (51)	0051	69,39	69,39
4.1.3.2.5.01.04.00.00.00	Remuneração de Recursos Vinculados ao FNDE		2.428,89	61.312,92
4.1.3.2.5.01.04.01.00.00	Rendimentos de Recursos do Salario Educação	0058	1.274,91	43.039,19
4.1.3.2.5.01.04.02.00.00	Rendimentos de Recursos do PDDE	0159	23,24	284,00
4.1.3.2.5.01.04.03.00.00	Rendimentos de Recursos do PNAE	0060	23,08	482,28
4.1.3.2.5.01.04.04.00.00	Rendimentos de Recursos do PNATE	0061	1.095,75	14.331,04
4.1.3.2.5.01.04.08.00.00	Rendimentos de PAR (115)	0115	0,00	1.925,95
4.1.3.2.5.01.04.22.00.00	Rendimentos de Recursos do Brasil Carinhoso	0649	11,91	1.250,46
4.1.3.2.5.01.05.00.00.00	Rendimentos -Transporte Escolar Estadual	0022	132,31	708,95
4.1.3.2.5.01.08.00.00.00	Recursos Vinculados Multas de Transito		175,00	1.568,19
4.1.3.2.5.01.08.01.00.00	Rendimentos Multas de Transito - Policia Militar	0154	88,13	799,45
4.1.3.2.5.01.08.03.00.00	Rendimentos de Recursos Convenio Multas de Tra	0056	86,87	768,74
4.1.3.2.5.01.09.00.00.00	Rendimentos de Recursos - CIDE	0016	12,04	451,25
4.1.3.2.5.01.10.00.00.00	REC. REM. DEP. BANC. REC. VINC. FNAS		6.703,14	38.435,39
4.1.3.2.5.01.10.01.00.00	Rendimentos ACESSUAS	0611	149,66	2.915,06
4.1.3.2.5.01.10.02.00.00	Rendimentos FNAS REDE (3002)	3002	0,41	5,02
4.1.3.2.5.01.10.03.00.00	Rendimentos Atenção Básica (52)	0052	242,98	4.351,72
4.1.3.2.5.01.10.04.00.00	Rendimentos Média Complexidade (53)	0053	199,12	2.765,71
4.1.3.2.5.01.10.05.00.00	Rendimentos IGD bolsa familia	0063	139,04	2.374,38
4.1.3.2.5.01.10.06.00.00	Rendimentos Recursos Ordinários	0000	44,17	360,15
4.1.3.2.5.01.10.07.00.00	Rendimentos FEAS - Media Complexidade	0030	430,28	5.104,68
4.1.3.2.5.01.10.09.00.00	Rendimentos FEAS Alta Complexidade	3001	91,55	1.322,93
4.1.3.2.5.01.10.10.00.00	Rendimentos FEAS Benefícios Eventuais	0107	0,09	0,98
4.1.3.2.5.01.10.11.00.00	Rendimentos SUAS BPC	0613	7,31	83,30
4.1.3.2.5.01.10.12.00.00	Rendimentos FEAS Atenção Basica	0637	248,92	1.407,45
4.1.3.2.5.01.10.13.00.00	Rendimento IGD SUAS	0052	0,00	302,20
4.1.3.2.5.01.10.14.00.00	Rendimentos FUNDAN	0024	5.149,61	17.441,81
4.1.3.2.5.01.11.00.00.00	Rendimentos de Recursos Prevenção de incendios	0615	18,09	1.049,60
4.1.3.2.5.01.13.00.00.00	CONVENIOS COM O ESTADO		0,00	1.395,22
4.1.3.2.5.01.13.01.00.00	Rendimentos de Recursos Convenio Praça	0224	0,00	732,09
4.1.3.2.5.01.13.02.00.00	CONVENIO SDR (639)	0639	0,00	175,24
4.1.3.2.5.01.13.03.00.00	CONVENIO SDR (640)	0640	0,00	487,89
4.1.3.2.5.01.15.00.00.00	Rendimentos de Recursos Convênio Instuições Priv	0025	112,51	805,25
4.1.3.2.5.01.19.00.00.00	Rendimentos Convênio Min Cidades (124)	0124	0,00	18.432,60
4.1.3.2.5.01.98.00.00.00	Rendimentos de Recursos da COSIP	0017	0,00	1.889,95
4.1.3.2.5.01.99.00.00.00	Rendimentos de Outros Recursos Vinculados		21,02	103,99
4.1.3.2.5.01.99.00.00.01	RENDIMENTOS APLICAÇÕES IR FIA (658)	0658	21,02	103,99
4.1.3.2.5.02.00.00.00.00	Rendimento de recursos Ordinarios		17.072,19	91.879,75
4.1.3.2.5.02.99.00.00.00	Rendimentos de Recursos Ordinários	0000	17.072,19	91.879,75
4.1.6.0.0.00.00.00.00.00	RECEITA DE SERVIÇOS		758,00	36.030,26
4.1.6.0.0.13.00.00.00.00	Serviços Administrativos		350,00	2.495,00
4.1.6.0.0.13.99.00.00.00	Outros Serviços Administrativos	0000	350,00	2.495,00
4.1.6.0.0.99.00.00.00.00	Outros Serviços	0000	408,00	33.535,26
4.1.7.0.0.00.00.00.00.00	TRANSFERÊNCIAS CORRENTES		3.108.823,92	24.505.575,74
4.1.7.2.0.00.00.00.00.00	TRANSFERÊNCIAS INTERGOVERNAMENTAIS		3.084.130,70	24.286.572,21
4.1.7.2.1.00.00.00.00.00	Transferências da União		1.766.748,25	10.665.259,08
4.1.7.2.1.01.00.00.00.00	Participação na Receita da União		1.312.242,26	7.062.978,83
4.1.7.2.1.01.02.00.00.00	Cota-Parte do Fundo de Participação dos Municípios		1.031.695,33	6.741.437,39
4.1.7.2.1.01.02.01.00.00	FPM - Ordinarios	0000	619.017,20	4.044.862,41
4.1.7.2.1.01.02.02.00.00	FPM - Educacao	0001	257.923,83	1.685.359,37
4.1.7.2.1.01.02.03.00.00	FPM - Saude	0002	154.754,30	1.011.215,61
4.1.7.2.1.01.03.00.00.00	Cota-Parte Fundo Partic. Munic. - 1% Cota de Dezer	0000	279.848,13	279.848,13
4.1.7.2.1.01.05.00.00.00	Cota-Parte do Imp. s/ a Propr. Territorial Rural		698,80	23.683,82
4.1.7.2.1.01.05.01.00.00	IPTR - Ordinarios	0000	419,27	14.210,26
4.1.7.2.1.01.05.02.00.00	IPTR - Educação	0001	174,71	5.921,00



Santa Catarina
MUNICÍPIO DE IRANI


Betha Sistemas

Exercício de 2016

Dezembro

Demonstrativo dos Recursos Recebidos a Qualquer Título - Anexo TC 06 - Administração Direta, Indireta e Fundacional

Espécie	Recebido			
	No Mês	Até o Mês		
Receitas Orçamentárias	Recurso	3.147.331,83	26.108.818,98	
4.1.7.2.1.01.05.03.00.00	IPTR - Saúde	0002	104,82	3.552,56
4.1.7.2.1.01.13.00.00.00	Cota-Parte da Contrib. de Intervenção no Dom. Ecor	0016	0,00	18.009,49
4.1.7.2.1.09.00.00.00.00	Outras Transferências da União		608,82	1.540,53
4.1.7.2.1.09.99.00.00.00	Demais Transferências da União		608,82	1.540,53
4.1.7.2.1.09.99.00.00.01	Titulos da Dívida Agraria	0000	608,82	1.540,53
4.1.7.2.1.22.00.00.00.00	Transf. da Compen. Finan. pela Exploração Rec.Nat		5.755,84	51.321,01
4.1.7.2.1.22.70.00.00.00	Cota-Parte do Fundo Especial do Petróleo - FEP	0044	5.755,84	51.321,01
4.1.7.2.1.33.00.00.00.00	Transf. de Recursos do Sistema Único Saúde - SUS		339.949,15	2.453.888,98
4.1.7.2.1.33.01.00.00.00	Piso de Atenção Básica	0064	100.000,00	100.000,00
4.1.7.2.1.33.03.00.00.00	PSF	0064	25.390,00	330.070,00
4.1.7.2.1.33.04.00.00.00	PSF Odonto	0064	6.690,00	86.970,00
4.1.7.2.1.33.05.00.00.00	Programa Agentes Comunitarios de Saúde	0064	47.911,50	336.901,50
4.1.7.2.1.33.06.00.00.00	Farmácia Básica Federal	0067	8.290,90	58.036,30
4.1.7.2.1.33.07.00.00.00	Vigilância Epidemiologica e Controle de Doenças	0071	6.878,37	53.341,89
4.1.7.2.1.33.08.00.00.00	Vigilância Sanitária	0066	3.752,82	12.752,82
4.1.7.2.1.33.09.00.00.00	Programa de Requalificação de UBS - REFORMAS	0064	0,00	35.999,86
4.1.7.2.1.33.10.00.00.00	Programa Melhoria do Acesso a Qual. - PMAQ	0064	66.400,00	510.000,00
4.1.7.2.1.33.11.00.00.00	Atenção Básica		32.921,33	427.977,29
4.1.7.2.1.33.11.10.00.00	Piso de Atenção Básica Fixo (PAB Fixo)	0064	20.921,33	271.977,29
4.1.7.2.1.33.11.38.00.00	NASF - NUCLEO DE APOIO A SAUDE DA FAMILI,	0064	12.000,00	156.000,00
4.1.7.2.1.33.15.00.00.00	Programa Média e Alta Complexidade	0065	34.214,23	419.339,32
4.1.7.2.1.33.19.00.00.00	Brasil Sem Miséria	0065	7.500,00	82.500,00
4.1.7.2.1.34.00.00.00.00	Transf. de Recursos do Fund. Nac. As.Social - FNAS		28.237,96	231.551,39
4.1.7.2.1.34.01.00.00.00	Piso de Transição Media Complexidade	0053	0,00	6.243,60
4.1.7.2.1.34.03.00.00.00	PBF - CRAS	0052	6.000,00	56.717,43
4.1.7.2.1.34.04.00.00.00	PFMC - CREAS	0053	8.700,00	87.000,00
4.1.7.2.1.34.06.00.00.00	IGD - IGD PBF	0063	3.811,94	15.596,35
4.1.7.2.1.34.07.00.00.00	IGD - SUAS	0048	-1.913,83	0,00
4.1.7.2.1.34.08.00.00.00	FORTALECIMENTO DE VINCULOS	0052	5.507,22	59.861,38
4.1.7.2.1.34.11.00.00.00	IGD SUAS (52)	0052	6.132,63	6.132,63
4.1.7.2.1.35.00.00.00.00	Transf. de Recursos do Fund.Nac.Des.Educação -FDN		52.343,77	585.939,10
4.1.7.2.1.35.01.00.00.00	Transferências do Salário-Educação	0058	35.680,24	415.104,28
4.1.7.2.1.35.02.00.00.00	Transferências Diretas do FNDE referentes ao PDDE	0159	1.460,00	8.395,22
4.1.7.2.1.35.03.00.00.00	Transferências Diretas do FNDE referentes ao PNAE	0060	11.918,00	119.180,00
4.1.7.2.1.35.04.00.00.00	Transferências Diretas do FNDE referentes ao PNAT	0061	3.285,53	29.519,99
4.1.7.2.1.35.06.00.00.00	BRASIL CARINHOSO	0649	0,00	13.739,61
4.1.7.2.1.36.00.00.00.00	Transf. Financ. ICMS - Desoner - L.C. Nº 87/96		2.567,87	30.814,44
4.1.7.2.1.36.01.00.00.00	ICMS LC 87/96 - Ordinarios	0000	1.540,72	18.488,64
4.1.7.2.1.36.02.00.00.00	ICMS LC 87/96 - Educacao	0001	641,97	7.703,64
4.1.7.2.1.36.03.00.00.00	ICMS LC 87/96 - Saude	0002	385,18	4.622,16
4.1.7.2.1.99.00.00.00.00	Outras Transferências da União		25.042,58	247.224,80
4.1.7.2.1.99.01.00.00.00	Transf. do FEX	0000	25.042,58	48.345,38
4.1.7.2.1.99.02.00.00.00	COTA FPM 1%	0000	0,00	198.879,42
4.1.7.2.2.00.00.00.00.00	Transferências dos Estados		832.051,26	8.916.346,40
4.1.7.2.2.01.00.00.00.00	Participação na Receita dos Estados		767.610,26	8.683.183,56
4.1.7.2.2.01.01.00.00.00	Cota-Parte do ICMS		725.375,18	7.724.677,58
4.1.7.2.2.01.01.01.00.00	ICMS - Ordinarios	0000	435.225,08	4.634.806,22
4.1.7.2.2.01.01.02.00.00	ICMS - Educação	0001	181.343,83	1.931.169,67
4.1.7.2.2.01.01.03.00.00	ICMS - Saude	0002	108.806,27	1.158.701,69
4.1.7.2.2.01.02.00.00.00	Cota-Parte do IPVA		31.545,20	848.122,54
4.1.7.2.2.01.02.01.00.00	IPVA - Ordinarios	0000	18.927,07	508.873,11
4.1.7.2.2.01.02.02.00.00	IPVA - Educacao	0001	7.886,34	212.030,97
4.1.7.2.2.01.02.03.00.00	IPVA - Saúde	0002	4.731,79	127.218,46
4.1.7.2.2.01.04.00.00.00	Cota-Parte do IPI sobre Exportação		10.689,88	110.383,44
4.1.7.2.2.01.04.01.00.00	IPI Exportação - Ordinarios	0000	6.413,93	66.230,02
4.1.7.2.2.01.04.02.00.00	IPI Exportação - Educação	0001	2.672,47	27.595,91
4.1.7.2.2.01.04.03.00.00	IPI Exportações - Saude	0002	1.603,48	16.557,51
4.1.7.2.2.33.00.00.00.00	Transf. de Recursos do Estado p/ Programas Saúde		64.441,00	211.229,37
4.1.7.2.2.33.01.00.00.00	Confinanciamento Atenção Básica Estadual	0070	36.300,00	128.650,00
4.1.7.2.2.33.02.00.00.00	Assistência Farmaceutica Básica - Estadual	0394	14.631,00	51.219,37
4.1.7.2.2.33.03.00.00.00	NASF - Estadual	0393	10.000,00	17.500,00



Santa Catarina
MUNICÍPIO DE IRANI


Betha Sistemas

Exercício de 2016

Dezembro

Demonstrativo dos Recursos Recebidos a Qualquer Título - Anexo TC 06 - Administração Direta, Indireta e Fundacional

Espécie	Recebido			
	No Mês	Até o Mês		
Receitas Orçamentárias	Recurso	3.147.331,83	26.108.818,98	
4.1.7.2.2.33.07.00.00.00	Repasso FES MAC	0641	3.510,00	13.860,00
4.1.7.2.2.34.00.00.00.00	TRANSF. DO FUNDO ESTADUAL ASSIST. SOCIAL		0,00	21.933,47
4.1.7.2.2.34.03.00.00.00	FEAS - ATENÇÃO BÁSICA	0637	0,00	21.933,47
4.1.7.2.4.00.00.00.00.00	TRANSFERENCIAS MULTIGOVERNAMENTAIS		485.331,19	4.704.966,73
4.1.7.2.4.01.00.00.00.00	Transf. de Recursos do FUNDEB		485.331,19	4.704.966,73
4.1.7.2.4.01.01.00.00.00	FUNDEB 60 %	0018	291.198,71	2.822.980,06
4.1.7.2.4.01.02.00.00.00	FUNDEB - 40 %	0019	194.132,48	1.881.986,67
4.1.7.5.0.00.00.00.00.00	Transf. de Pessoas		0,00	2.165,01
4.1.7.5.0.00.00.00.00.01	Imposto de Renda destinado ao FIA	0658	0,00	2.165,01
4.1.7.6.0.00.00.00.00.00	Transf. de Conv.		24.693,22	216.838,52
4.1.7.6.2.00.00.00.00.00	Transf. Conv. Estados Distr.Fed. e suas Entid.		24.693,22	206.576,11
4.1.7.6.2.02.00.00.00.00	Transf. Conv. Estados Destin Programas de Educação		24.693,22	206.576,11
4.1.7.6.2.02.01.00.00.00	Transporte Escolar Estadual	0022	24.693,22	206.576,11
4.1.7.6.4.00.00.00.00.00	Transferência de Convênios Instituições Privadas		0,00	10.262,41
4.1.7.6.4.00.00.00.00.01	Transferencias CASAN reparos ruas	0025	0,00	10.262,41
4.1.9.0.0.00.00.00.00.00	OUTRAS RECEITAS CORRENTES		19.385,37	308.345,97
4.1.9.1.0.00.00.00.00.00	Multas e Juros de Mora		8.981,72	54.500,52
4.1.9.1.1.00.00.00.00.00	Multas/Juros de Mora dos Tributos		1.188,33	10.343,47
4.1.9.1.1.38.00.00.00.00	Multas/Juros de Mora s/ o IPTU		392,56	2.581,97
4.1.9.1.1.38.01.00.00.00	Multas/Juros de Mora s/ o IPTU - Ordinarios	0000	235,51	1.550,09
4.1.9.1.1.38.02.00.00.00	Multas/Juros de Mora s/ o IPTU - Educação	0001	98,16	644,99
4.1.9.1.1.38.03.00.00.00	Multas/Juros de Mora s/ o IPTU - Saude	0002	58,89	386,89
4.1.9.1.1.99.00.00.00.00	Multas e Juros de Mora de Outros Tributos		795,77	7.761,50
4.1.9.1.1.99.01.00.00.00	Multas e Juros de Mora de Outros Tributos	0000	795,77	7.761,50
4.1.9.1.3.00.00.00.00.00	Multa e Juros de Mora da Dívida Ativa dos Tributos		1.168,93	12.452,37
4.1.9.1.3.11.00.00.00.00	Multas/Juros de Mora Div. Ativ. s/ IPTU		275,85	7.100,05
4.1.9.1.3.11.01.00.00.00	Multas/Juros de Mora Div. Ativ. s/ IPTU - Ordinari	0000	165,49	4.259,70
4.1.9.1.3.11.02.00.00.00	Multas/Juros de Mora Div. Ativ. s/ IPTU - Educação	0001	68,98	1.775,25
4.1.9.1.3.11.03.00.00.00	Multas/Juros de Mora Div. Ativ. s/ IPTU - Saude	0002	41,38	1.065,10
4.1.9.1.3.13.00.00.00.00	Multas/Juros de Mora Div. Ativ. s/ ISS		0,00	255,97
4.1.9.1.3.13.01.00.00.00	Multas/Juros de Mora Div. Ativ. s/ ISS - Ordinario	0000	0,00	153,14
4.1.9.1.3.13.02.00.00.00	Multas/Juros de Mora Div. Ativ. s/ ISS - Educacao	0001	0,00	64,54
4.1.9.1.3.13.03.00.00.00	Multas/Juros de Mora Div. Ativ. s/ ISS - Saude	0002	0,00	38,29
4.1.9.1.3.99.00.00.00.00	Multas/Juros de Mora Div. Ativ. Outros Tributos		893,08	5.096,35
4.1.9.1.3.99.01.00.00.00	Multas/Juros de Mora Div. Ativ. Outros Tributos	0000	893,08	5.096,35
4.1.9.1.9.00.00.00.00.00	Multas de Outras Origens		6.624,46	31.704,68
4.1.9.1.9.15.00.00.00.00	Multas Previstas na Legislação de Trânsito		6.624,46	31.704,68
4.1.9.1.9.15.01.00.00.00	Multas de Transito Policia Militar	0154	2.318,56	11.096,65
4.1.9.1.9.15.02.00.00.00	Multas de Transito Policia Cicial	0155	2.318,56	11.096,65
4.1.9.1.9.15.03.00.00.00	Multas de Transito Município	0056	1.987,34	9.511,38
4.1.9.2.0.00.00.00.00.00	INDENIZAÇÕES E RESTITUIÇÕES		0,00	147.245,90
4.1.9.2.1.00.00.00.00.00	INDENIZAÇÕES		0,00	94.605,90
4.1.9.2.1.99.00.00.00.00	Outras Indenizações		0,00	94.605,90
4.1.9.2.1.99.00.00.00.01	Indenizações por sinistro seguro	0000	0,00	94.605,90
4.1.9.2.2.00.00.00.00.00	RESTITUIÇÕES		0,00	52.640,00
4.1.9.2.2.99.00.00.00.00	Outras Restituicoes	0000	0,00	52.640,00
4.1.9.3.0.00.00.00.00.00	RECEITA DA DIVIDA ATIVA		5.029,80	81.832,49
4.1.9.3.1.00.00.00.00.00	Receita da Dívida Ativa Tributária		5.029,80	81.832,49
4.1.9.3.1.11.00.00.00.00	Rec. Div. Ativ. do IPTU		958,53	46.129,92
4.1.9.3.1.11.01.00.00.00	Rec. Div. Ativ. do IPTU - Ordinarios	0000	575,11	27.677,64
4.1.9.3.1.11.02.00.00.00	Rec. Div. Ativ. do IPTU - Educação	0001	239,64	11.532,71
4.1.9.3.1.11.03.00.00.00	Rec. Div. Ativ. do IPTU - Saúde	0002	143,78	6.919,57
4.1.9.3.1.12.00.00.00.00	Rec. Div. Ativ. do ITBI		0,00	852,00
4.1.9.3.1.12.01.00.00.00	Rec. Div. Ativ do ITBI - Ordinários	0000	0,00	511,20
4.1.9.3.1.12.02.00.00.00	Rec. Div. Ativ do ITBI - Educação	0001	0,00	213,00
4.1.9.3.1.12.03.00.00.00	Rec. Div. Ativ do ITBI - Saúde	0002	0,00	127,80
4.1.9.3.1.13.00.00.00.00	Rec. Div. Ativ. do ISS		14,08	2.900,25
4.1.9.3.1.13.01.00.00.00	Rec. Div. Ativ. do ISS - Ordinarios	0000	8,45	1.740,13
4.1.9.3.1.13.02.00.00.00	Rec. Div. Ativ. do ISS - Educacao	0001	3,52	725,07
4.1.9.3.1.13.03.00.00.00	Rec. Div. Ativ. do ISS - Saude	0002	2,11	435,05
4.1.9.3.1.99.00.00.00.00	Receita da Dívida Ativa de Outros Tributos		4.057,19	31.950,32



Santa Catarina
MUNICÍPIO DE IRANI

Betha Sistemas

Exercício de 2016

Dezembro

Demonstrativo dos Recursos Recebidos a Qualquer Título - Anexo TC 06 - Administração Direta, Indireta e Fundacional

Espécie	Recebido			
	No Mês	Até o Mês		
Receitas Orçamentárias	Recurso	3.147.331,83	26.108.818,98	
4.1.9.3.1.99.01.00.00.00	Receita da Dívida Ativa de Outros Tributos - Princ	0000	4.057,19	31.950,32
4.1.9.9.0.00.00.00.00.00	RECEITAS DIVERSAS		5.373,85	24.767,06
4.1.9.9.0.99.00.00.00.00	Outras Receitas		5.373,85	24.767,06
4.1.9.9.0.99.01.00.00.00	Receitas Diversas	0000	1.586,81	20.673,07
4.1.9.9.0.99.01.00.00.02	RECEITAS DIVERSAS CREAS	0053	0,00	2.247,20
4.1.9.9.0.99.03.00.00.00	Receitas Diversas Saúde	0002	3.787,04	4.093,99
4.2.0.0.0.00.00.00.00.00	RECEITAS DE CAPITAL		50.794,00	1.552.761,65
4.2.3.0.0.00.00.00.00.00	AMORTIZAÇÃO DE EMPRÉSTIMOS		88,00	4.405,65
4.2.3.0.0.70.00.00.00.00	Outras Amortizações de Empréstimos		88,00	4.405,65
4.2.3.0.0.70.02.00.00.00	Amortizações de Empréstimos - Em Contratos	0000	88,00	4.405,65
4.2.4.0.0.00.00.00.00.00	TRANSFERÊNCIAS DE CAPITAL		50.706,00	1.548.356,00
4.2.4.7.0.00.00.00.00.00	TRANSFERÊNCIAS DE CONVÊNIOS		50.706,00	1.548.356,00
4.2.4.7.1.00.00.00.00.00	Transf. Convênios da União e de suas Entidades		3.000,00	150.650,00
4.2.4.7.1.01.00.00.00.00	Transf. de Convênio p/ SUS		3.000,00	3.000,00
4.2.4.7.1.01.04.00.00.00	Programa de Financiamento de Ações de Alimentação	3071	3.000,00	3.000,00
4.2.4.7.1.99.00.00.00.00	Outras Transferências de Convênios da União		0,00	147.650,00
4.2.4.7.1.99.01.00.00.00	Convênio ação n.006	0124	0,00	147.650,00
4.2.4.7.2.00.00.00.00.00	Transf. Conv. dos Estados, Distr.Fed.e suas Entid.		47.706,00	1.397.706,00
4.2.4.7.2.99.00.00.00.00	Outras Transferências de Convênio dos Estados		47.706,00	1.397.706,00
4.2.4.7.2.99.00.00.00.01	Transferencia de Convênio FUNDAN	0024	0,00	1.350.000,00
4.2.4.7.2.99.01.00.00.00	Transf. conv. ação. n.002	0091	47.706,00	47.706,00
9.0.0.0.0.00.00.00.00.00	DEDUÇÕES DA RECEITA		-357.046,77	-3.092.353,85
9.1.0.0.0.00.00.00.00.00	DEDUÇÕES DA RECEITA		-357.046,77	-3.092.353,85
9.1.7.0.0.00.00.00.00.00	DEDUÇÕES DA RECEITA CORRENTE		-357.046,77	-3.092.353,85
9.1.7.2.0.00.00.00.00.00	Dedução das Receitas de Transferências		-357.046,77	-3.092.353,85
9.1.7.2.1.00.00.00.00.00	Dedução das Receitas de Transferências da União		-203.524,87	-1.355.719,10
9.1.7.2.1.01.00.00.00.00	Dedução das Receitas de Transferências da União		-203.011,30	-1.349.556,26
9.1.7.2.1.01.02.00.00.00	Dedução Cota-Parte do FPM Formação FUNDEB	0001	-202.871,54	-1.344.819,60
9.1.7.2.1.01.05.00.00.00	Dedução de Receita p/ Formação do FUNDEB - ITR	0001	-139,76	-4.736,66
9.1.7.2.1.36.00.00.00.00	Ded Rec p/ Form do FUNDEB - ICMS Deson - LC 87/9	0001	-513,57	-6.162,84
9.1.7.2.2.00.00.00.00.00	Dedução das Receitas de Transferência dos Estados		-153.521,90	-1.736.634,75
9.1.7.2.2.01.00.00.00.00	Dedução das Receitas de Transferência dos Estados		-153.521,90	-1.736.634,75
9.1.7.2.2.01.01.00.00.00	Dedução do ICMS para Formação do FUNDEB	0001	-145.074,96	-1.544.934,46
9.1.7.2.2.01.02.00.00.00	Dedução de Receita para Formação do FUNDEB - IF	0001	-6.308,96	-169.623,58
9.1.7.2.2.01.04.00.00.00	Ded Cota Parte IPI-Exp p/ Formação FUNDEB	0001	-2.137,98	-22.076,71
Receita Extra Orçamentária	Recurso		0,00	0,00
Total Geral :			3.147.331,83	26.108.818,98

Irani, 16/01/2017

Jamir Antonio Grisa
Contador CRC/SC 15.851-O-7

Mauri Ricardo de Lima
Prefeito Municipal CPF: 634.879.699-04