

AUDIÊNCIA PÚBLICA DE AVALIAÇÃO DAS METAS FISCAIS

1º Quadrimestre de 2022



LEI COMPLEMENTAR 101/2000 - LRF

Art. 9º, Parágrafo 4º

"Até o Final dos meses de Maio, Setembro e Fevereiro, o Poder Executivo demonstrará o cumprimento das metas fiscais de cada quadrimestre, em audiência pública na comissão referida no § 1º do art. 166 da CF ou equivalente nas Casas Legislativas estaduais e municipais".



EXECUÇÃO ORÇAMENTÁRIA DA RECEITA

RECEITAS	PREVISÃO ATUALIZADA (a)	RECEITAS REALIZADAS	
		NO PERÍODO (b)	ATÉ O PERÍODO (c)
RECEITAS CORRENTES	42.195.850,00	16.438.862,92	16.438.862,92
IMPOSTOS, TAXAS E CONTRIBUIÇÕES DE MELHORIA	4.534.000,00	2.244.187,78	2.244.187,78
RECEITA PATRIMONIAL	265.000,00	329.851,24	329.851,24
RECEITA AGROPECUÁRIA	25.000,00	0,00	0,00
RECEITA INDUSTRIAL	0,00	0,00	0,00
RECEITA DE SERVIÇOS	160.000,00	0,00	0,00
TRANSFERÊNCIAS CORRENTES	36.317.850,00	13.501.830,93	13.501.830,93
OUTRAS RECEITAS CORRENTES	234.000,00	76.637,42	76.637,42
RECEITAS DE CAPITAL	4.150,00	3.851.763,06	3.851.763,06
OPERAÇÕES DE CRÉDITO	0,00	0,00	0,00
ALIENAÇÃO DE BENS	0,00	0,00	0,00
AMORTIZAÇÕES DE EMPRÉSTIMOS	4.150,00	4.824,19	4.824,19
TRANSFERÊNCIAS DE CAPITAL	0,00	3.846.938,87	3.846.938,87
OUTRAS RECEITAS DE CAPITAL	0,00	0,00	0,00
RECEITAS (INTRA-ORÇAMENTÁRIAS) (II)	0,00	0,00	0,00
OPERAÇÕES DE CRÉDITO/REFINANCIAMENTO (IV)	0,00	0,00	0,00
TOTAL DAS RECEITAS (V) = (III + IV)	42.200.000,00	20.290.625,98	20.290.625,98

RECEITA ORÇAMENTÁRIA

1º Quadrimestre de 2022

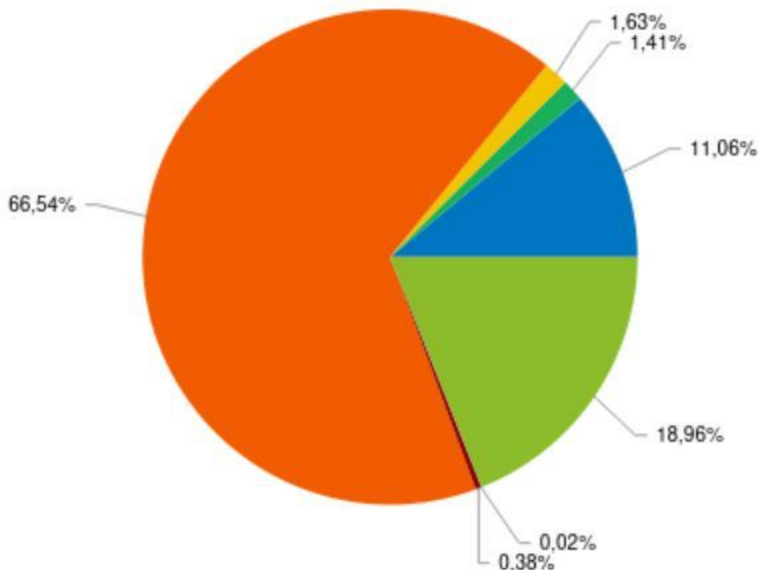
Quadro Comparativo da Execução da Receita Orçamentária Até o Período por Categoria Econômica:

RECEITAS	PREVISÃO ATUALIZADA	ARRECADADO ATÉ O PERÍODO	Percentual
RECEITAS CORRENTES	42.195.850,00	16.438.862,92	38,96
RECEITAS DE CAPITAL	4.150,00	3.851.763,06	9,12
RECEITAS CORRENTES INTRA-ORÇAMENTÁRIAS	0,00	0,00	0,00
RECEITAS DE CAPITAL INTRA-ORÇAMENTÁRIAS	0,00	0,00	0,00
TOTAL GERAL	42.200.000,00	20.290.625,98	48,08

Considerando todas as fontes de recursos, a receita total realizada consolidada foi de **R\$ 20.290.625,98** para uma previsão anual atualizada de **R\$ 42.200.000,00** correspondendo a um percentual de realização de **48,08%**.

EXECUÇÃO ORÇAMENTÁRIA DA RECEITA

Receita Arrecadada por Classificação Até o Período



IMPOSTOS, TAXAS E CONTRIBUIÇÕES DE MELHORIA

AMORTIZAÇÕES DE EMPRÉSTIMOS

CONTRIBUIÇÕES

TRANSFERÊNCIAS CORRENTES

TRANSFERÊNCIAS DE CAPITAL

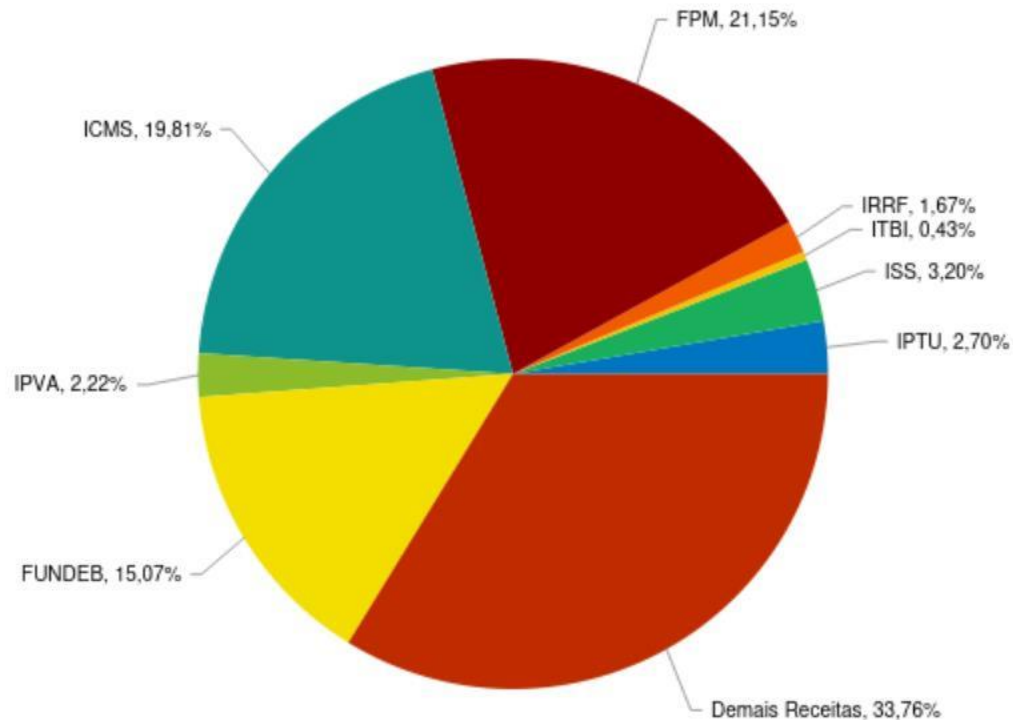
RECEITA PATRIMONIAL

OUTRAS RECEITAS CORRENTES

RECEITA ORÇAMENTÁRIA

1º Quadrimestre de 2022

Arrecadação das Principais Receitas Até o Período



EXECUÇÃO ORÇAMENTÁRIA DA DESPESA

1º Quadrimestre de 2022

Quadro de Execução das Despesas do Anexo 01 da RREO (Resumido com Despesa Liquidada):

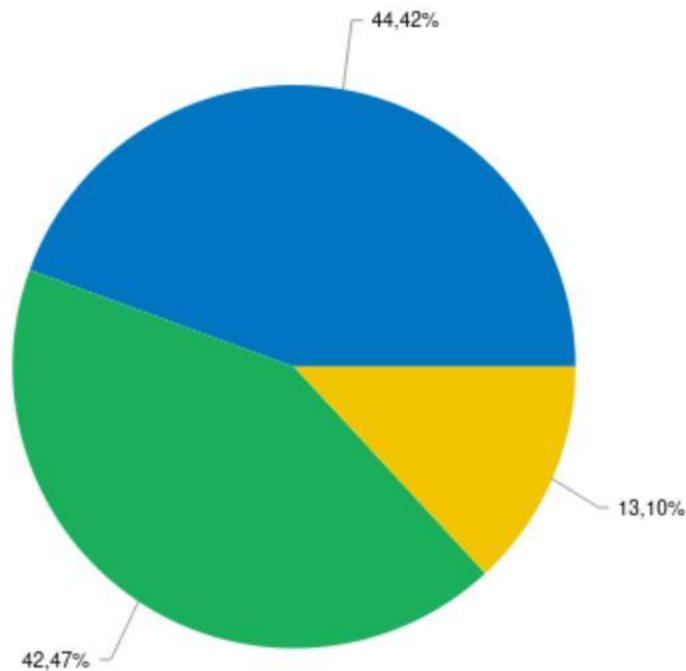
DESPESAS	DOTAÇÃO ATUALIZADA (e)	DESPESA LIQUIDADADA	
		NO PERÍODO	ATÉ O PERÍODO (h)
Pessoal e Encargos Sociais	18.980.099,79	6.095.164,44	6.095.164,44
Juros e Encargos da Dívida	95.000,00	31.425,74	31.425,74
Outras Despesas Correntes	19.887.301,43	5.828.063,38	5.828.063,38
Investimentos	18.851.131,61	1.798.185,89	1.798.185,89
Inversões Financeiras	1.020.000,00	0,00	0,00
Amortização da Dívida	110.000,00	41.376,78	41.376,78
RESERVA DE CONTINGÊNCIA	30.000,00	0,00	0,00
DESPESAS (INTRA-ORÇAMENTÁRIAS) (IX)	0,00	0,00	0,00
SUBTOTAL DAS DESPESAS (X) = (VIII + IX)	58.973.532,83	13.794.216,23	13.794.216,23
SUPERÁVIT (XIII)	0,00	0,00	6.496.409,75
TOTAL (XIV) = (XII + XIII)	58.973.532,83	13.794.216,23	20.290.625,98
RESERVA DO RPPS	0,00	0,00	0,00

Unidade Orçamentária	Valor Liquidado	Percentual de Utilização Por Unidade Gestora
Gabinete do Prefeito e Vice Prefeito	197.779,00	1,43
Secretaria de Administração e Finanças	957.471,32	6,94
Secretaria de Indústria Comércio e Serviços	5.618,96	0,04
Secretaria de Educação, Cultura e Esportes	4.665.055,77	33,82
Secretaria de Transportes	1.247.658,30	9,04
Encargos Gerais do Município	215.011,88	1,56
FUMDEC - Fundo Municipal de Defesa Civil	4.087,78	0,03
Fundo Rotativo Habitacional	0,00	0,00
Fundo Municipal da Infância e Adolescente	0,00	0,00
Fundo de Desenvolvimento Agropecuário	597.907,44	4,33
Fundo Municipal do Meio Ambiente	12.528,00	0,09
Fundo Municipal da Cultura	44.659,41	0,32
Secretaria de Urbanismo e Obras	478.315,88	3,47
Fundo Municipal de Pavimentação de Vias Públicas	572.554,51	4,15
Fundo Municipal do Idoso	0,00	0,00
Serviços de Utilidade Pública	72.645,64	0,53
Fundo Municipal de Saneamento Básico	379.468,72	2,75
Reserva de Contingência	0,00	0,00
Fundo Municipal de Saúde de Irani	3.372.131,25	24,45
Fundo Municipal de Assistência Social de Irani	593.552,93	4,30
Câmara de Vereadores	377.769,44	2,74
Total	13.794.216,23	100,00

EXECUÇÃO ORÇAMENTÁRIA DA DESPESA

1º Quadrimestre de 2022

Execução das Despesa do Anexo 01 da RREO (Resumido com Despesa Liquidadas Até o Período)

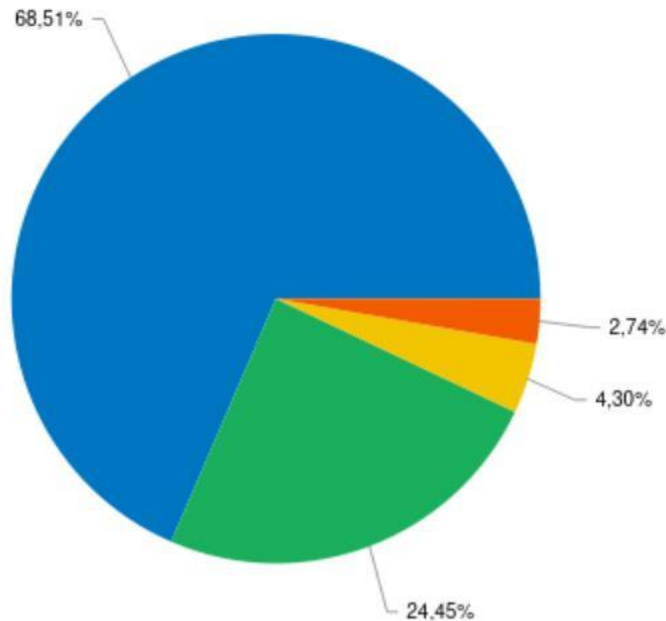


 Pessoal e Encargos Sociais  Outras Despesas Correntes  Investimentos

EXECUÇÃO ORÇAMENTÁRIA DA DESPESA

1º Quadrimestre de 2022

Execução Orçamentária da Despesa por Unidade Gestora Até o Período (Pela Despesa Liquidada)



 PREFEITURA MUNICIPAL DE IRANI

 FUNDO MUNICIPAL DE SAÚDE DE IRANI

 FUNDO MUNICIPAL DE ASSISTÊNCIA SOCIAL DE IRANI

 CÂMARA MUNICIPAL DE VEREADORES DE IRANI

DESPESAS LIQUIDADAS POR ÓRGÃO

Despesas Liquidadas por Órgão	Até Abril/2022	Até Abril/2021
Prefeitura Municipal de Irani	9.450.762,61	6.771.319,61
Fundo Municipal de Saúde de Irani	3.372.131,25	3.246.340,64
Fundo Municipal de Assistência Social de Irani	593.552,93	302.579,61
Câmara Municipal de Vereadores de Irani	377.769,44	421.410,88
Total das Despesas Liquidadas	13.794.216,23	10.741.650,74

QUADRO DA DESPESA EMPENHADA A LIQUIDAR POR UNIDADE GESTORA

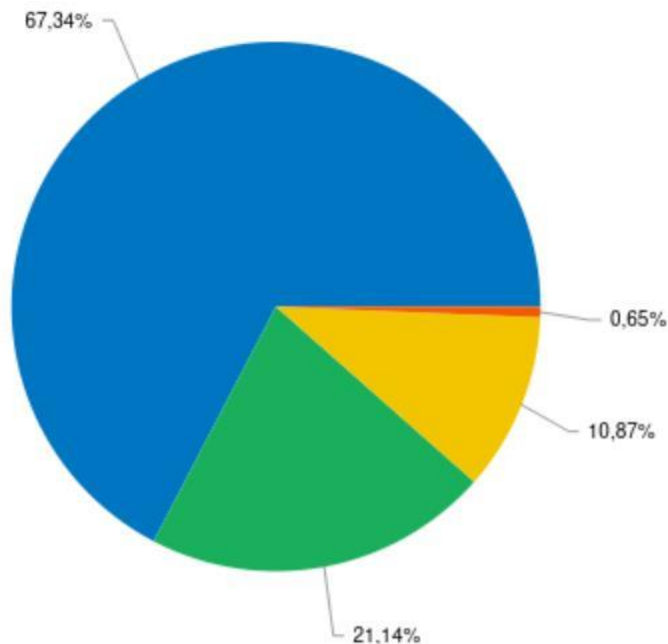
1º Quadrimestre de 2022

Entidade	Valor	%
PREFEITURA MUNICIPAL DE IRANI	10.799.802,39	67,34
FUNDO MUNICIPAL DE SAÚDE DE IRANI	3.390.722,31	21,14
FUNDO MUNICIPAL DE ASSISTÊNCIA SOCIAL DE IRANI	1.742.954,89	10,87
CÂMARA MUNICIPAL DE VEREADORES DE IRANI	103.756,54	0,65
Total	16.037.236,13	100,00

GRÁFICO DA DESPESA EMPENHADA A LIQUIDAR POR UNIDADE GESTORA

1º Quadrimestre de 2022

Despesas Empenhadas a Liquidar por Unidade Gestora



 PREFEITURA MUNICIPAL DE IRANI

 FUNDO MUNICIPAL DE SAÚDE DE IRANI

 FUNDO MUNICIPAL DE ASSISTÊNCIA SOCIAL DE IRANI

 CÂMARA MUNICIPAL DE VEREADORES DE IRANI

ARTIGO 212 DA CONSTITUIÇÃO FEDERAL

"O artigo 212 da Constituição Federal define a obrigatoriedade da aplicação mínima de 25% da Receita Resultante de Impostos, na Manutenção e Desenvolvimento do Ensino".

QUADRO DE APLICAÇÃO NO ENSINO

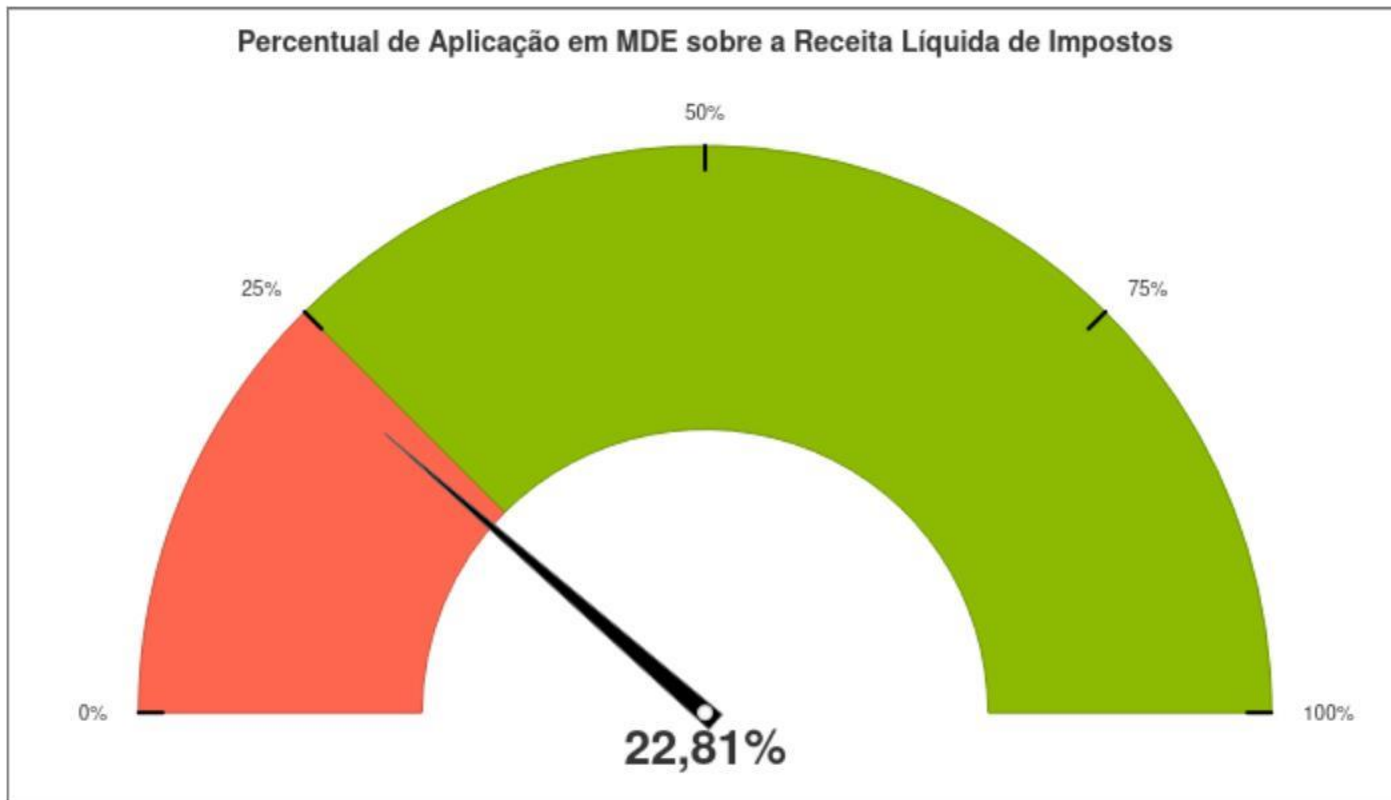
1º Quadrimestre de 2022

RECEITAS	RECEITA REALIZADA	
	R\$	%
Impostos	1.621.886,80	12,83
Receitas de Transferências	11.020.055,28	87,17
RECEITA LÍQUIDA DE IMPOSTOS	12.641.942,08	100,00
DESPESAS COM AÇÕES TÍPICAS DE MDE - RECEITAS DE IMPOSTOS E FUNDEB	DESPESA REALIZADA	
	R\$	%
EDUCAÇÃO INFANTIL	1.479.701,21	11,70
Creche	739.850,61	5,85
Pré-escola	739.850,60	5,85
ENSINO FUNDAMENTAL	2.256.694,02	17,85
(-)RESULTADO LÍQUIDO DAS TRANSFERÊNCIAS DO FUNDEB	853.264,18	6,75
(-)RESTOS A PAGAR	0,00	0,00
TOTAL DE GASTOS NA EDUCAÇÃO	2.883.131,05	22,81

O Quadro acima demonstra que ao final do período analisado, a aplicação em educação foi de **22,81%**, evidenciando o **Não Cumprimento** do dispositivo legal.

ÍNDICE DE APLICAÇÃO NO ENSINO

1º Quadrimestre de 2022



FUNDEB E MAGISTÉRIO

1º Quadrimestre de 2022

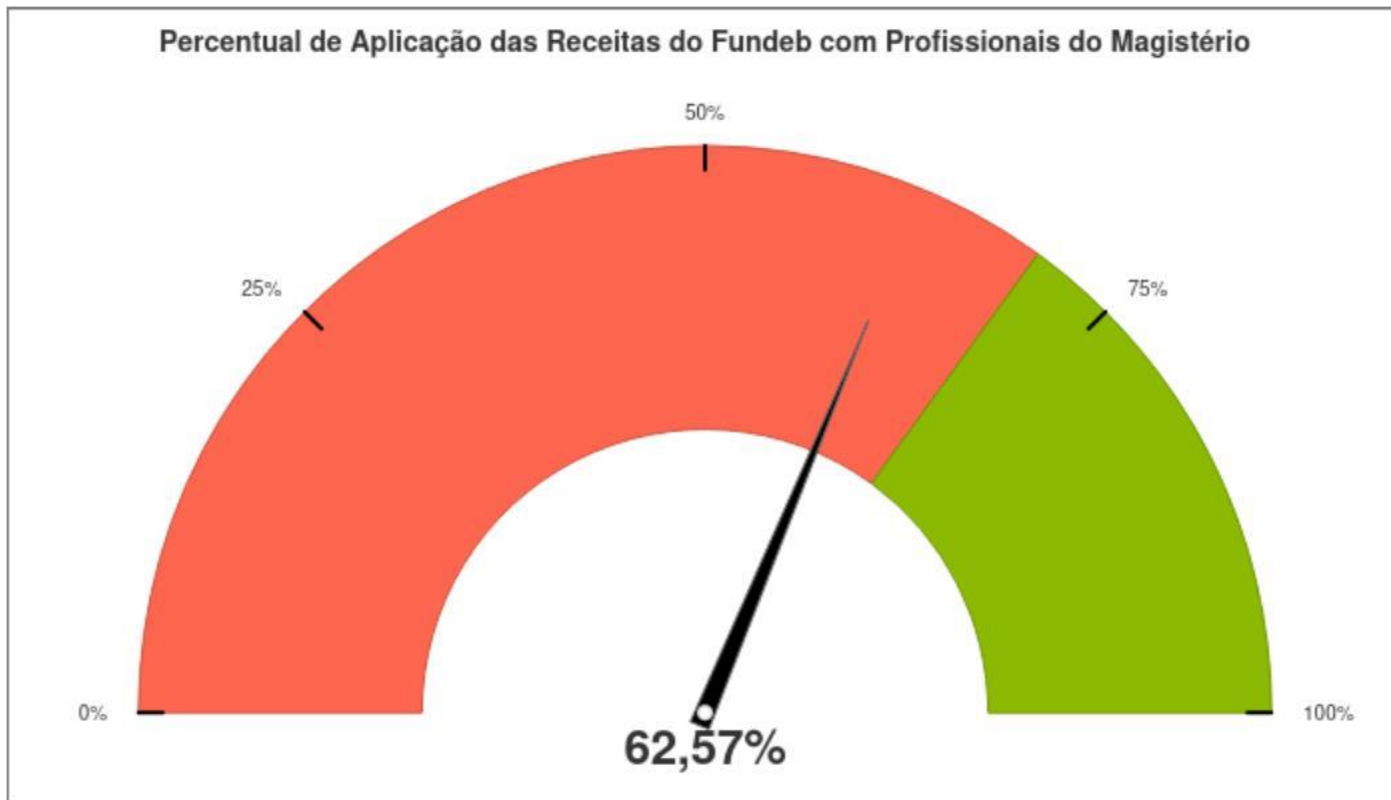
Especificação	Valores	%
Receita do FUNDEB	3.078.966,15	
Pagamento com Profissionais do Magistério	1.926.404,94	62,57

A Receita do FUNDEB no período contabilizou R\$ 3.078.966,15 e foram aplicados com remuneração dos profissionais da educação e professores em efetivo exercício no magistério a importância de R\$ 1.926.404,94. Isto representa uma aplicação de 62,57%, evidenciando que o município **Nao Cumpriu** o Mínimo de 70%, disposto no artigo 26, da Lei 14.113/2020 de 25 de Dezembro de 2020.

Obs: o Município deverá aplicar o índice de 70% em remuneração dos profissionais da educação básica em efetivo exercício até o último Quadrimestre do exercício.

FUNDEB E MAGISTÉRIO

1º Quadrimestre de 2022



LEI COMPLEMENTAR 141/2012

Art. 7º

"Os Municípios e o Distrito Federal devem, anualmente, aplicar em Ações e Serviços Públicos de Saúde o equivalente a 15% das receitas resultantes de impostos a que se refere art. 156 e dos recursos de que tratam o art. 158 e a alínea b do inciso I do caput e o § 3º do art. 159, todos da Constituição Federal".

QUADRO DE APLICAÇÃO NA SAÚDE

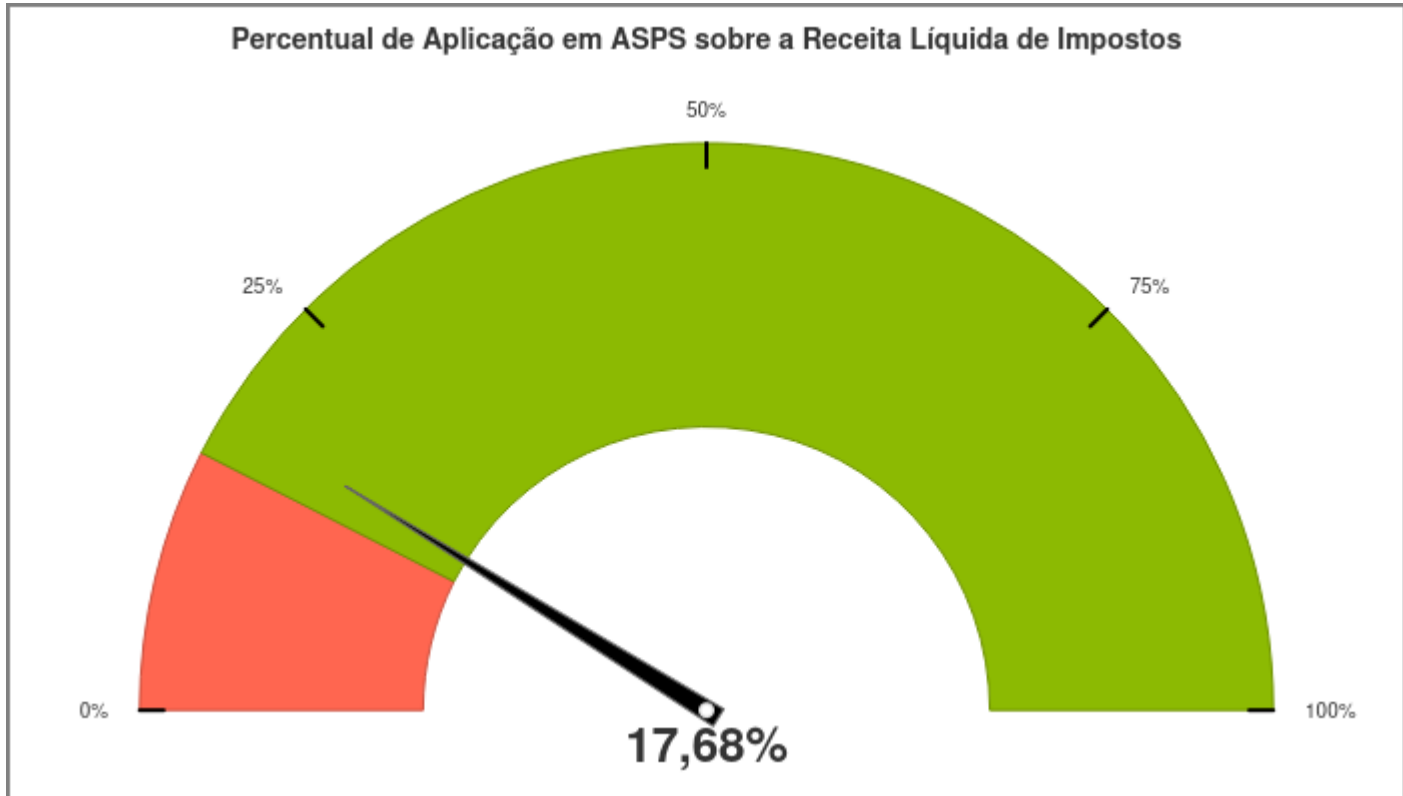
1º Quadrimestre de 2022

RECEITAS	RECEITA REALIZADA	
	R\$	%
Impostos	1.621.886,80	12,83
Receitas de Transferências	11.020.055,28	87,17
RECEITA LÍQUIDA DE IMPOSTOS	12.641.942,08	100,00
DESPESAS COM SAÚDE (Por Sub Função)	DESPESA REALIZADA	
	R\$	%
ATENÇÃO BÁSICA (XL) = (IV + XXXII)	1.139.940,59	9.02
ASSISTÊNCIA HOSPITALAR E AMBULATORIAL (XLI) = (V + XXXIII)	1.097.069,15	8.68
VIGILÂNCIA EPIDEMIOLÓGICA (XLIV) = (VIII + XXXVI)	31.822,13	0.25
OUTRAS SUBFUNÇÕES (XLVI) = (X + XXXVIII)	1.103.299,38	8.73
(-)Recursos do SUS	1.136.655,79	8,99
TOTAL DE GASTOS NA SAÚDE	2.235.475,46	17,68

O Quadro acima demonstra que ao final do período analisado, a aplicação em saúde foi de **17,68%**, evidenciando o **Cumprimento** do dispositivo legal.

ÍNDICE DE APLICAÇÃO NA SAÚDE

1º Quadrimestre de 2022



LEI COMPLEMENTAR 101/2000

Art. 19º Inciso III e Art. 20º Inciso III Alíneas a e b

"As despesas com pessoal, não poderão ultrapassar os índices de 6% para o poder legislativo, 54% para o poder executivo e 60% para a esfera municipal consolidada, sobre o valor da receita corrente líquida dos últimos 12 meses."

QUADRO DAS DESPESAS COM PESSOAL

(PODER EXECUTIVO)

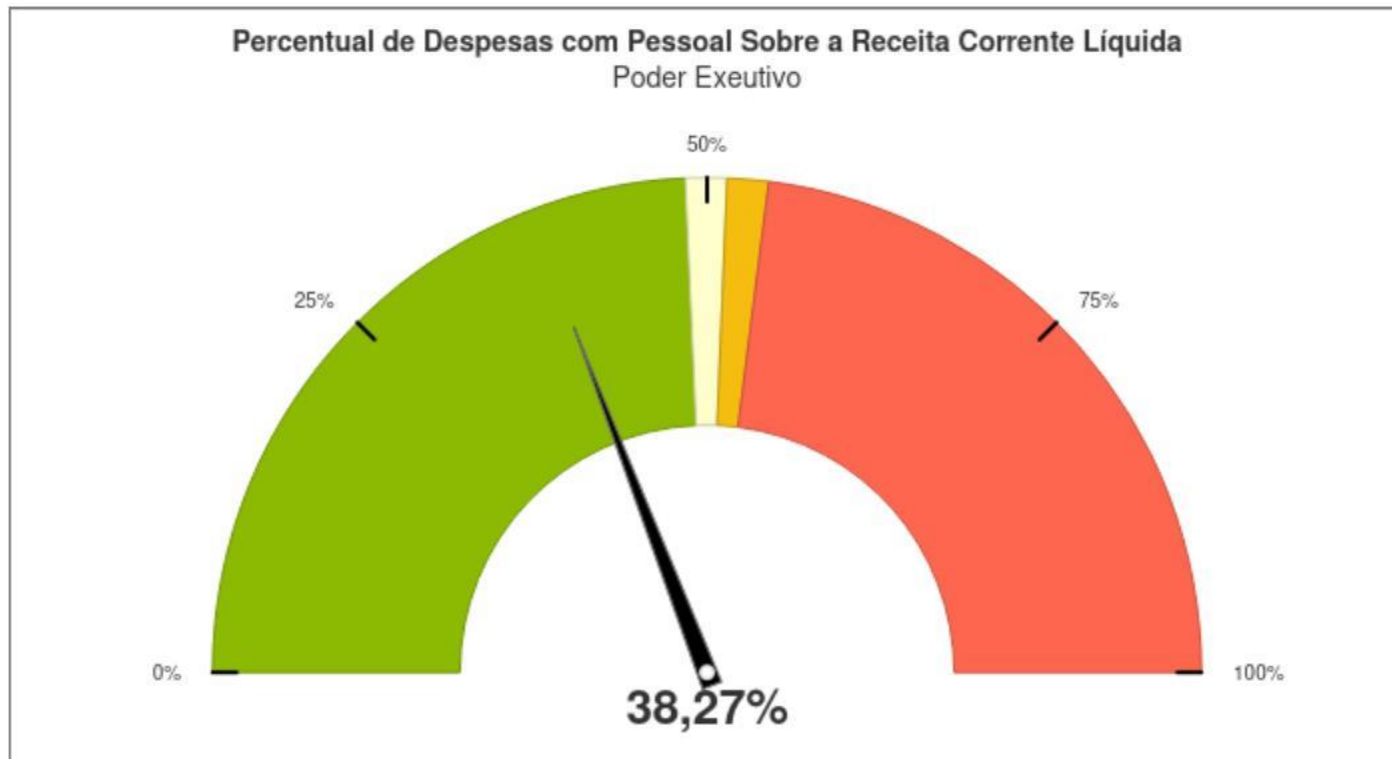
1º Quadrimestre de 2022

RECEITAS	RECEITA REALIZADA	
	R\$	%
Receita Corrente Líquida (RCL)	43.627.916,02	100,00
DESPESAS COM PESSOAL	DESPESA REALIZADA	
	R\$	%
Despesa Total com Pessoal	16.697.811,17	38,27

ÍNDICE DE DESPESAS COM PESSOAL

(PODER EXECUTIVO)

1º Quadrimestre de 2022



QUADRO DAS DESPESAS COM PESSOAL

(PODER LEGISLATIVO)

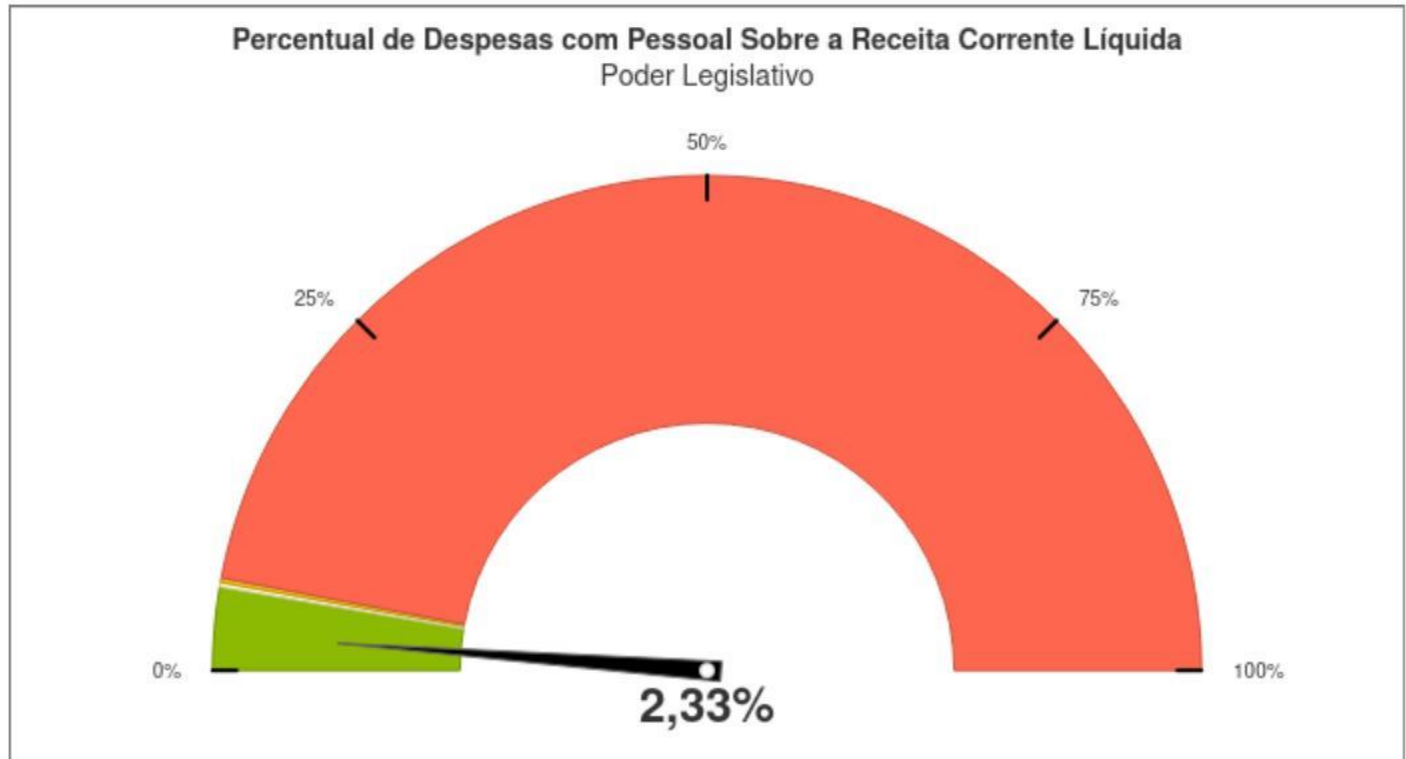
1º Quadrimestre de 2022

RECEITAS	RECEITA REALIZADA	
	R\$	%
Receita Corrente Líquida (RCL)	43.627.916,02	100,00
DESPESAS COM PESSOAL	DESPESA REALIZADA	
	R\$	%
Despesa Total com Pessoal	1.014.764,46	2,33

ÍNDICE DE DESPESAS COM PESSOAL

(PODER LEGISLATIVO)

1º Quadrimestre de 2022



QUADRO DAS DESPESAS COM PESSOAL

(CONSOLIDADO)

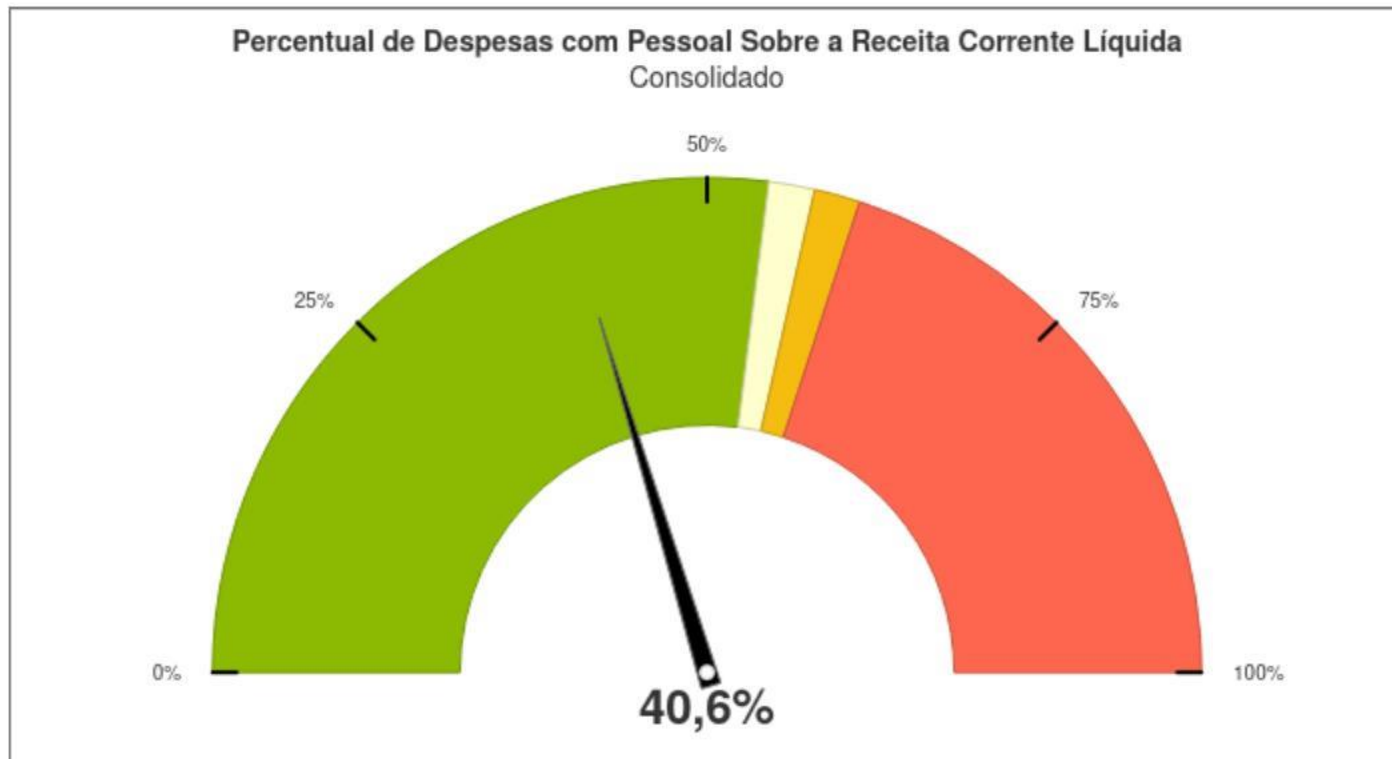
1º Quadrimestre de 2022

RECEITAS	RECEITA REALIZADA	
	R\$	%
Receita Corrente Líquida (RCL)	43.627.916,02	100,00
DESPESAS COM PESSOAL	DESPESA REALIZADA	
	R\$	%
Despesa Total com Pessoal	17.712.575,63	40,60

ÍNDICE DE DESPESAS COM PESSOAL

(CONSOLIDADO)

1º Quadrimestre de 2022



FIM

**OBRIGADO PELA
PRESENÇA!**