

AUDIÊNCIA PÚBLICA DE AVALIAÇÃO DAS METAS FISCAIS

2º Quadrimestre de 2022

LEI COMPLEMENTAR 101/2000 - LRF

Art. 9º, Parágrafo 4º

"Até o Final dos meses de Maio, Setembro e Fevereiro, o Poder Executivo demonstrará o cumprimento das metas fiscais de cada quadrimestre, em audiência pública na comissão referida no § 1º do art. 166 da CF ou equivalente nas Casas Legislativas estaduais e municipais".

EXECUÇÃO ORÇAMENTÁRIA DA RECEITA

| RECEITAS | PREVISÃO ATUALIZADA (a) | RECEITAS REALIZADAS | |
|--|-------------------------|----------------------|----------------------|
| | | NO PERÍODO (b) | ATÉ O PERÍODO (c) |
| RECEITAS CORRENTES | 42.195.850,00 | 19.204.286,95 | 35.643.149,87 |
| IMPOSTOS, TAXAS E CONTRIB. DE MELHORIA | 4.534.000,00 | 2.149.179,97 | 4.393.367,75 |
| RECEITA PATRIMONIAL | 265.000,00 | 734.692,56 | 1.064.543,80 |
| RECEITA AGROPECUÁRIA | 25.000,00 | 0,00 | 0,00 |
| RECEITA INDUSTRIAL | 0,00 | 0,00 | 0,00 |
| RECEITA DE SERVIÇOS | 160.000,00 | 31.990,16 | 31.990,16 |
| TRANSFERÊNCIAS CORRENTES | 36.317.850,00 | 15.918.068,64 | 29.419.899,57 |
| OUTRAS RECEITAS CORRENTES | 234.000,00 | 84.373,60 | 161.011,02 |
| RECEITAS DE CAPITAL | 4.150,00 | 9.578.718,67 | 13.430.481,73 |
| OPERAÇÕES DE CRÉDITO | 0,00 | 0,00 | 0,00 |
| ALIENAÇÃO DE BENS | 0,00 | 562.300,00 | 562.300,00 |
| AMORTIZAÇÕES DE EMPRÉSTIMOS | 4.150,00 | 8.842,81 | 13.667,00 |
| TRANSFERÊNCIAS DE CAPITAL | 0,00 | 9.007.575,86 | 12.854.514,73 |
| OUTRAS RECEITAS DE CAPITAL | 0,00 | 0,00 | 0,00 |
| RECEITAS (INTRA-ORÇAMENTÁRIAS) (II) | 0,00 | 0,00 | 0,00 |
| OPERAÇÕES DE CRÉDITO/REFINANCIAMENTO (IV) | 0,00 | 0,00 | 0,00 |
| TOTAL DAS RECEITAS (V) = (III + IV) | 42.200.000,00 | 28.783.005,62 | 49.073.631,60 |

RECEITA ORÇAMENTÁRIA

2º Quadrimestre de 2022

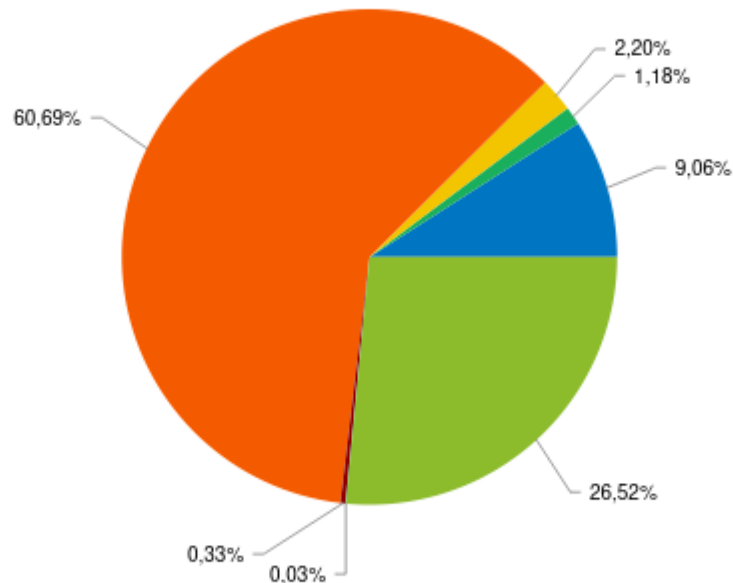
Quadro Comparativo da Execução da Receita Orçamentária Até o Período por Categoria Econômica:

| RECEITAS | PREVISÃO ATUALIZADA | ARRECADADO ATÉ O PERÍODO | Percentual |
|---|---------------------|--------------------------|------------|
| RECEITAS CORRENTES | 42.195.850,00 | 35.643.149,87 | 84,47 |
| RECEITAS DE CAPITAL | 4.150,00 | 13.430.481,73 | 323.626,07 |
| RECEITAS CORRENTES INTRA-ORÇAMENTÁRIAS | 0,00 | 0,00 | 0,00 |
| RECEITAS DE CAPITAL INTRA-ORÇAMENTÁRIAS | 0,00 | 0,00 | 0,00 |
| TOTAL GERAL | 42.200.000,00 | 49.073.631,60 | 116,29 |

Considerando todas as fontes de recursos, a receita total realizada consolidada foi de **R\$ 49.073.631,60** para uma previsão anual atualizada de **R\$ 42.200.000,00** correspondendo a um percentual de realização de **116,29%**.

EXECUÇÃO ORÇAMENTÁRIA DA RECEITA

Receita Arrecadada por Classificação Até o Período



IMPOSTOS, TAXAS E CONTRIBUIÇÕES DE MELHORIA

AMORTIZAÇÕES DE EMPRÉSTIMOS

CONTRIBUIÇÕES

TRANSFERÊNCIAS CORRENTES

TRANSFERÊNCIAS DE CAPITAL

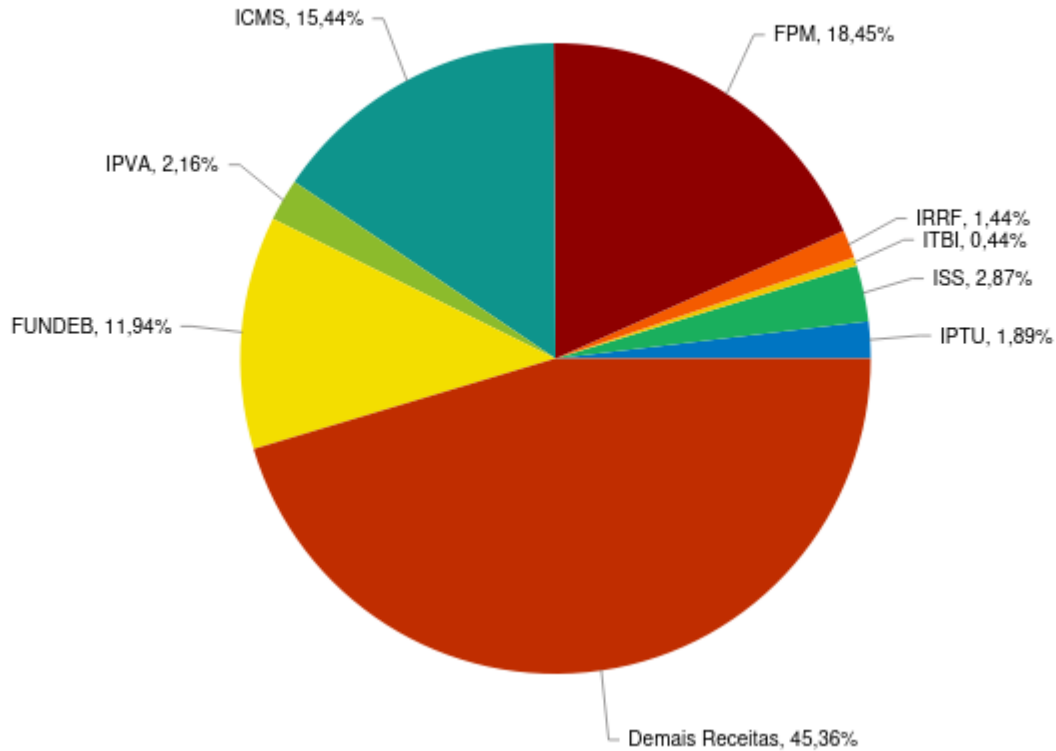
RECEITA PATRIMONIAL

OUTRAS RECEITAS CORRENTES

RECEITA ORÇAMENTÁRIA

2º Quadrimestre de 2022

Arrecadação das Principais Receitas Até o Período



| Unidade Orçamentária | Valor Liquidado | Percentual de Utilização Por Unidade Gestora |
|--|------------------------|---|
| Gabinete do Prefeito e Vice Prefeito | 409.761,87 | 1,15 |
| Secretaria de Administração e Finanças | 2.395.975,11 | 6,73 |
| Secretaria de Indústria Comércio e Serviços | 144.059,31 | 0,40 |
| Secretaria de Educação, Cultura e Esportes | 10.581.237,88 | 29,75 |
| Secretaria de Transportes | 5.835.910,13 | 16,40 |
| Encargos Gerais do Município | 562.249,17 | 1,58 |
| FUMDEC - Fundo Municipal de Defesa Civil | 4.087,78 | 0,01 |
| Fundo Rotativo Habitacional | 0,00 | 0,00 |
| Fundo Municipal da Infância e Adolescente | 1.150,00 | 0,01 |
| Fundo de Desenvolvimento Agropecuário | 1.146.169,23 | 3,22 |
| Fundo Municipal do Meio Ambiente | 25.056,00 | 0,07 |
| Fundo Municipal da Cultura | 205.890,65 | 0,58 |
| Secretaria de Urbanismo e Obras | 930.283,24 | 2,61 |
| Fundo Municipal de Pavimentação de Vias Públicas | 1.209.078,62 | 3,40 |
| Fundo Municipal do Idoso | 17.122,90 | 0,05 |
| Serviços de Utilidade Pública | 207.313,68 | 0,58 |
| Fundo Municipal de Saneamento Básico | 750.552,76 | 2,11 |
| Reserva de Contingência | 0,00 | 0,00 |
| Fundo Municipal de Saúde de Irani | 7.833.708,71 | 22,01 |
| Fundo Municipal de Assistência Social de Irani | 2.309.782,72 | 6,49 |
| Câmara de Vereadores | 1.014.499,10 | 2,85 |
| Total | 35.583.888,86 | 100,00 |

EXECUÇÃO ORÇAMENTÁRIA DA DESPESA

2º Quadrimestre de 2022

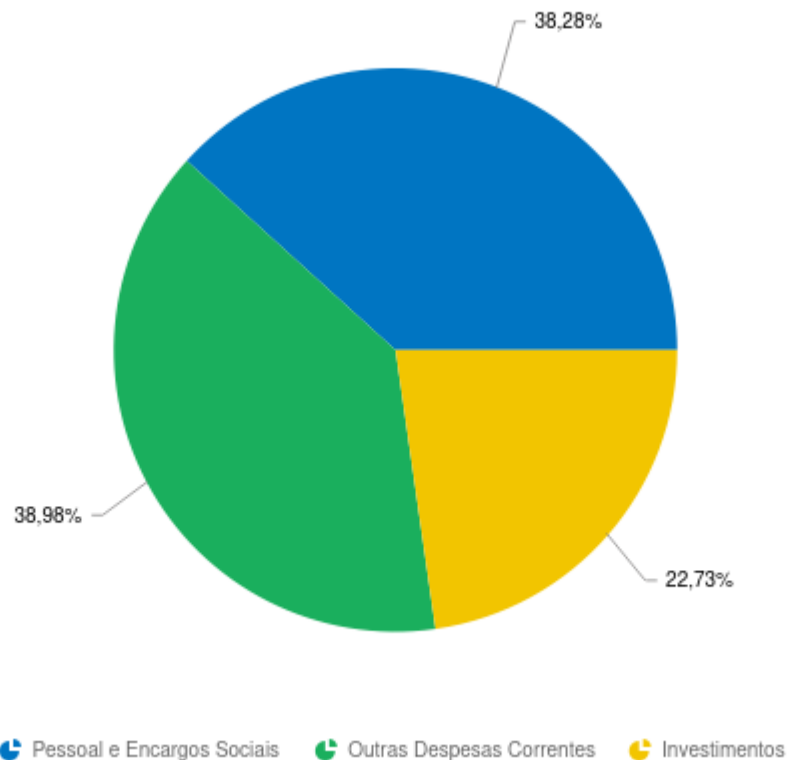
Quadro de Execução das Despesas do Anexo 01 da RREO (Resumido com Despesa Liquidada):

| DESPESAS | DOTAÇÃO ATUALIZADA (e) | DESPESA LIQUIDADADA | |
|---|---------------------------|----------------------|----------------------|
| | | NO PERÍODO | ATÉ O PERÍODO (h) |
| Pessoal e Encargos Sociais | 18.200.841,57 | 7.461.294,37 | 13.556.458,81 |
| Juros e Encargos da Dívida | 95.000,00 | 46.562,72 | 77.988,46 |
| Outras Despesas Correntes | 23.151.887,74 | 7.975.091,29 | 13.803.154,67 |
| Investimentos | 25.461.363,00 | 6.251.555,21 | 8.049.741,10 |
| Inversões Financeiras | 1.020.000,00 | 0,00 | 0,00 |
| Amortização da Dívida | 150.338,08 | 55.169,04 | 96.545,82 |
| RESERVA DE CONTINGÊNCIA | 30.000,00 | 0,00 | 0,00 |
| DESPESAS (INTRA-ORÇAMENTÁRIAS) (IX) | 0,00 | 0,00 | 0,00 |
| SUBTOTAL DAS DESPESAS (X) = (VIII + IX) | 68.109.430,39 | 21.789.672,63 | 35.583.888,86 |
| SUPERÁVIT (XIII) | 0,00 | 0,00 | 13.489.742,74 |
| TOTAL (XIV) = (XII + XIII) | 68.109.430,39 | 21.789.672,63 | 49.073.631,60 |
| RESERVA DO RPPS | 0,00 | 0,00 | 0,00 |

EXECUÇÃO ORÇAMENTÁRIA DA DESPESA

2º Quadrimestre de 2022

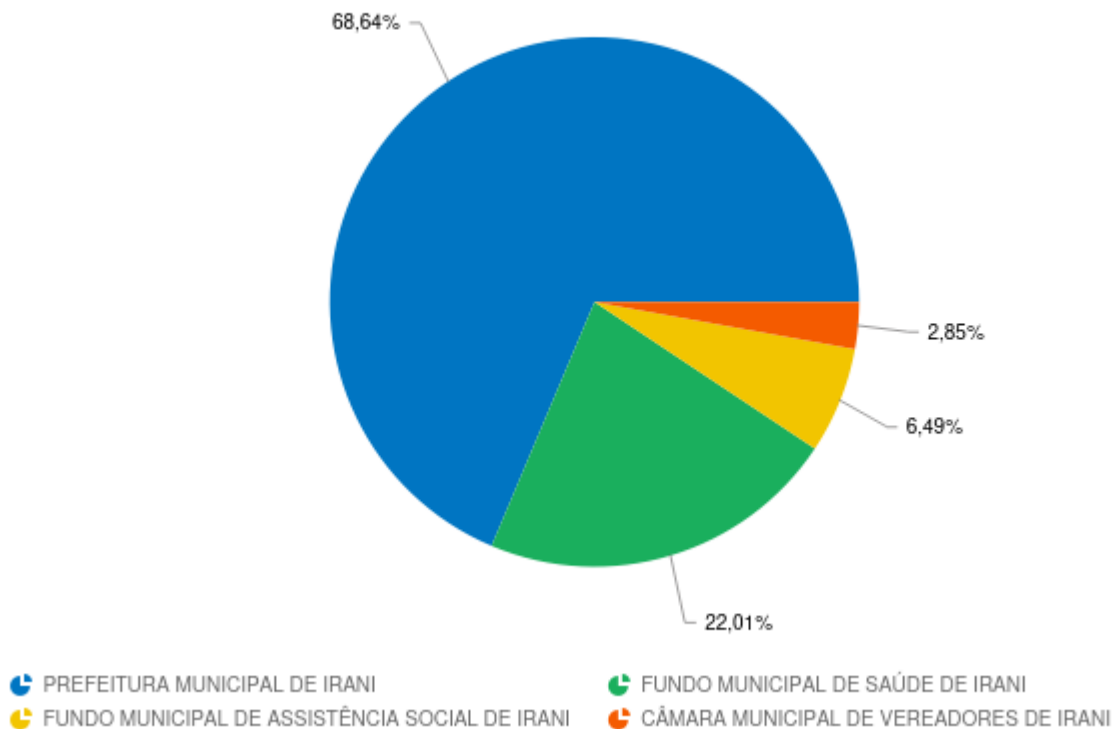
Execução das Despesa do Anexo 01 da RREO (Resumido com Despesa Liquidadas Até o Período)



EXECUÇÃO ORÇAMENTÁRIA DA DESPESA

2º Quadrimestre de 2022

Execução Orçamentária da Despesa por Unidade Gestora Até o Período (Pela Despesa Liquidada)



QUADRO DA DESPESA EMPENHADA A LIQUIDAR POR UNIDADE GESTORA

2º Quadrimestre de 2022

| Entidade | Valor | % |
|---|----------------------|---------------|
| PREFEITURA MUNICIPAL DE IRANI | 14.383.739,17 | 78,36 |
| FUNDO MUNICIPAL DE SAÚDE DE IRANI | 2.618.118,87 | 14,26 |
| FUNDO MUNICIPAL DE ASSISTÊNCIA SOCIAL DE IRANI | 1.339.276,21 | 7,30 |
| CÂMARA MUNICIPAL DE VEREADORES DE IRANI | 14.180,00 | 0,08 |
| Total | 18.355.314,25 | 100,00 |

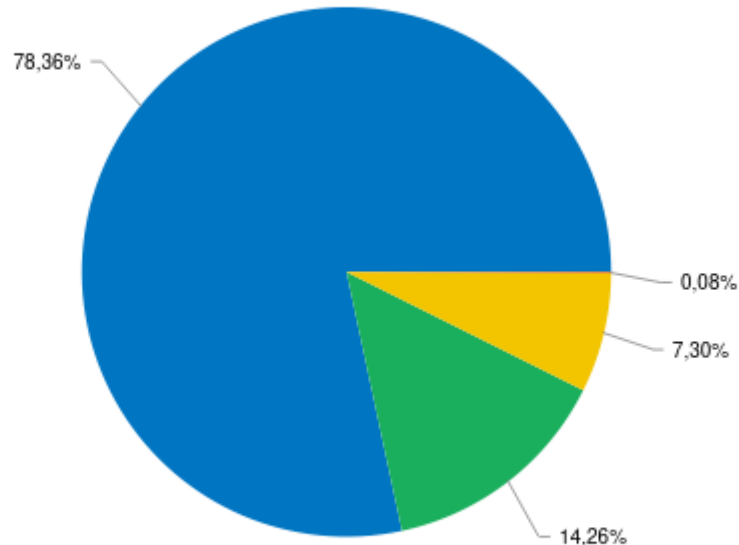
DESPESAS LIQUIDADAS POR ÓRGÃO

| Despesas Liquidadas por Órgão | Até Agosto/2022 | A.H | Até Agosto/2021 |
|---|------------------------|---------------------|------------------------|
| Prefeitura Municipal de Irani | 24.425.898,33 | 72,72% | 14.141.938,50 |
| Fundo Municipal de Saúde de Irani | 7.833.708,71 | 7,74% | 7.271.078,29 |
| Fundo Municipal de Assistência Social de Irani | 2.309.782,72 | 193,04 % | 788.226,77 |
| Câmara Municipal de Vereadores de Irani | 1.014.499,10 | 11,95% | 906.172,74 |
| Total das Despesas Liquidadas | 35.583.888,86 | 53,99% | 23.107.416,30 |

GRÁFICO DA DESPESA EMPENHADA A LIQUIDAR POR UNIDADE GESTORA

2º Quadrimestre de 2022

Despesas Empenhadas a Liquidar por Unidade Gestora



 PREFEITURA MUNICIPAL DE IRANI

 FUNDO MUNICIPAL DE ASSISTÊNCIA SOCIAL DE IRANI

 FUNDO MUNICIPAL DE SAÚDE DE IRANI

 CÂMARA MUNICIPAL DE VEREADORES DE IRANI

ARTIGO 212 DA CONSTITUIÇÃO FEDERAL


"O artigo 212 da Constituição Federal define a obrigatoriedade da aplicação mínima de 25% da Receita Resultante de Impostos, na Manutenção e Desenvolvimento do Ensino".

QUADRO DE APLICAÇÃO NO ENSINO

2º Quadrimestre de 2022

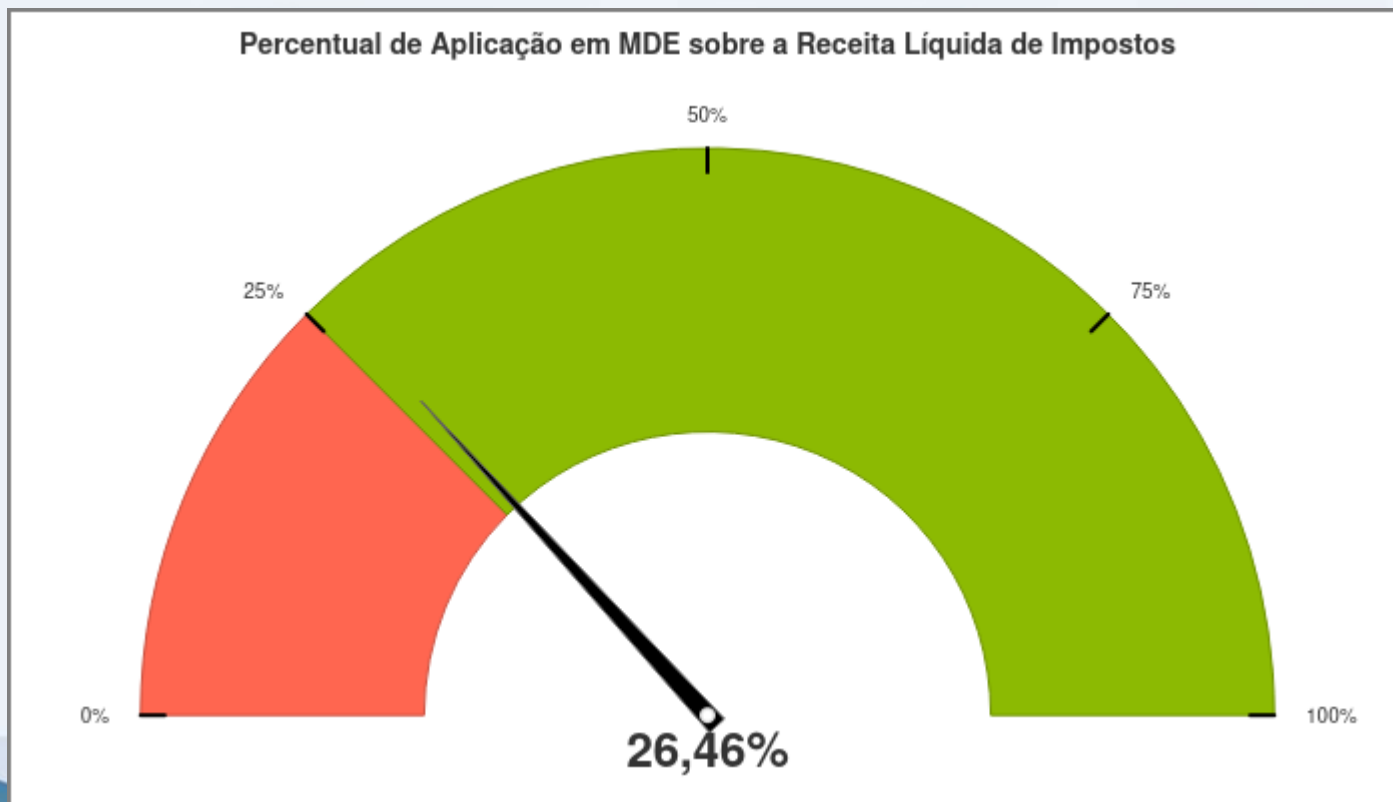
| RECEITAS | RECEITA REALIZADA | |
|--|----------------------|---------------|
| | R\$ | % |
| Impostos | 3.257.821,98 | 12,87 |
| Receitas de Transferências | 22.063.127,29 | 87,13 |
| RECEITA LÍQUIDA DE IMPOSTOS | 25.320.949,27 | 100,00 |
| DESPESAS COM AÇÕES TÍPICAS DE MDE - RECEITAS DE IMPOSTOS E FUNDEB | DESPESA REALIZADA | |
| | R\$ | % |
| EDUCAÇÃO INFANTIL | 2.990.665,93 | 11,81 |
| Creche | 1.379.784,51 | 5,45 |
| Pré-escola | 1.610.881,42 | 6,36 |
| ENSINO FUNDAMENTAL | 5.284.924,08 | 20,87 |
| (-)RESULTADO LÍQUIDO DAS TRANSFERÊNCIAS DO FUNDEB | 1.576.876,21 | 6,23 |
| (-)RESTOS A PAGAR | 0,00 | 0,00 |
| TOTAL DE GASTOS NA EDUCAÇÃO | 6.698.713,80 | 26,46 |

O Quadro acima demonstra que ao final do período analisado, a aplicação em educação foi de **26,46%**, evidenciando o **Cumprimento** do dispositivo legal.



ÍNDICE DE APLICAÇÃO NO ENSINO

2º Quadrimestre de 2022



FUNDEB E MAGISTÉRIO

2º Quadrimestre de 2022

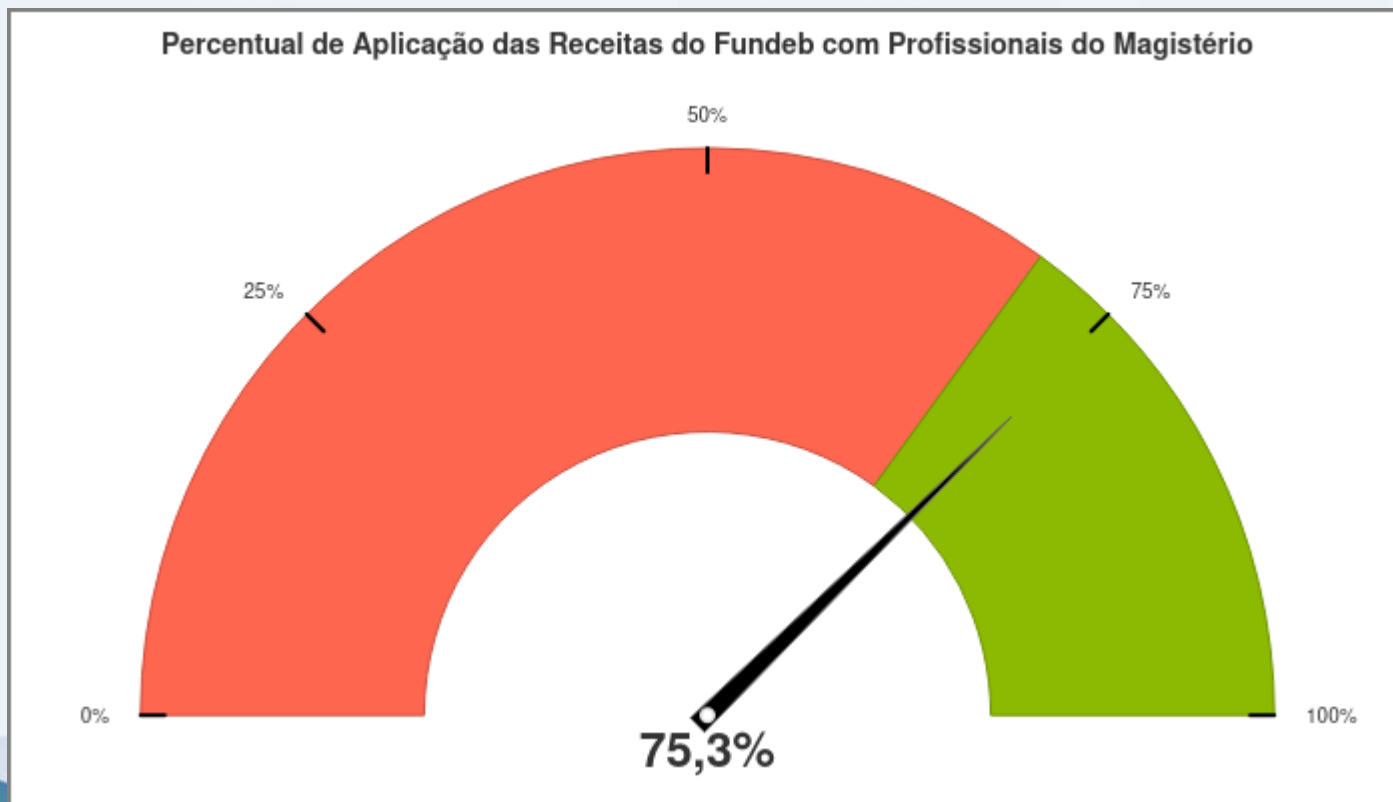
| Especificação | Valores | % |
|---|--------------|-------|
| Receita do FUNDEB | 5.923.558,18 | |
| Pagamento com Profissionais da Educação | 4.460.500,62 | 75,30 |

A Receita do FUNDEB no período contabilizou R\$ 5.923.558,18 e foram aplicados com remuneração dos profissionais da educação e professores em efetivo exercício no magistério a importância de R\$ 4.460.500,62. Isto representa uma aplicação de 75,30%, evidenciando que o município **Cumpriu** o Mínimo de 70%, disposto no artigo 26, da Lei 14.113/2020 de 25 de Dezembro de 2020.

Obs: o Município deverá aplicar o índice de 70% em remuneração dos profissionais da educação básica em efetivo exercício até o último Quadrimestre do exercício.

FUNDEB E MAGISTÉRIO

2º Quadrimestre de 2022



LEI COMPLEMENTAR 141/2012

Art. 7º

"Os Municípios e o Distrito Federal devem, anualmente, aplicar em Ações e Serviços Públicos de Saúde o equivalente a 15% das receitas resultantes de impostos a que se refere art. 156 e dos recursos de que tratam o art. 158 e a alínea b do inciso I do caput e o § 3º do art. 159, todos da Constituição Federal".

QUADRO DE APLICAÇÃO NA SAÚDE

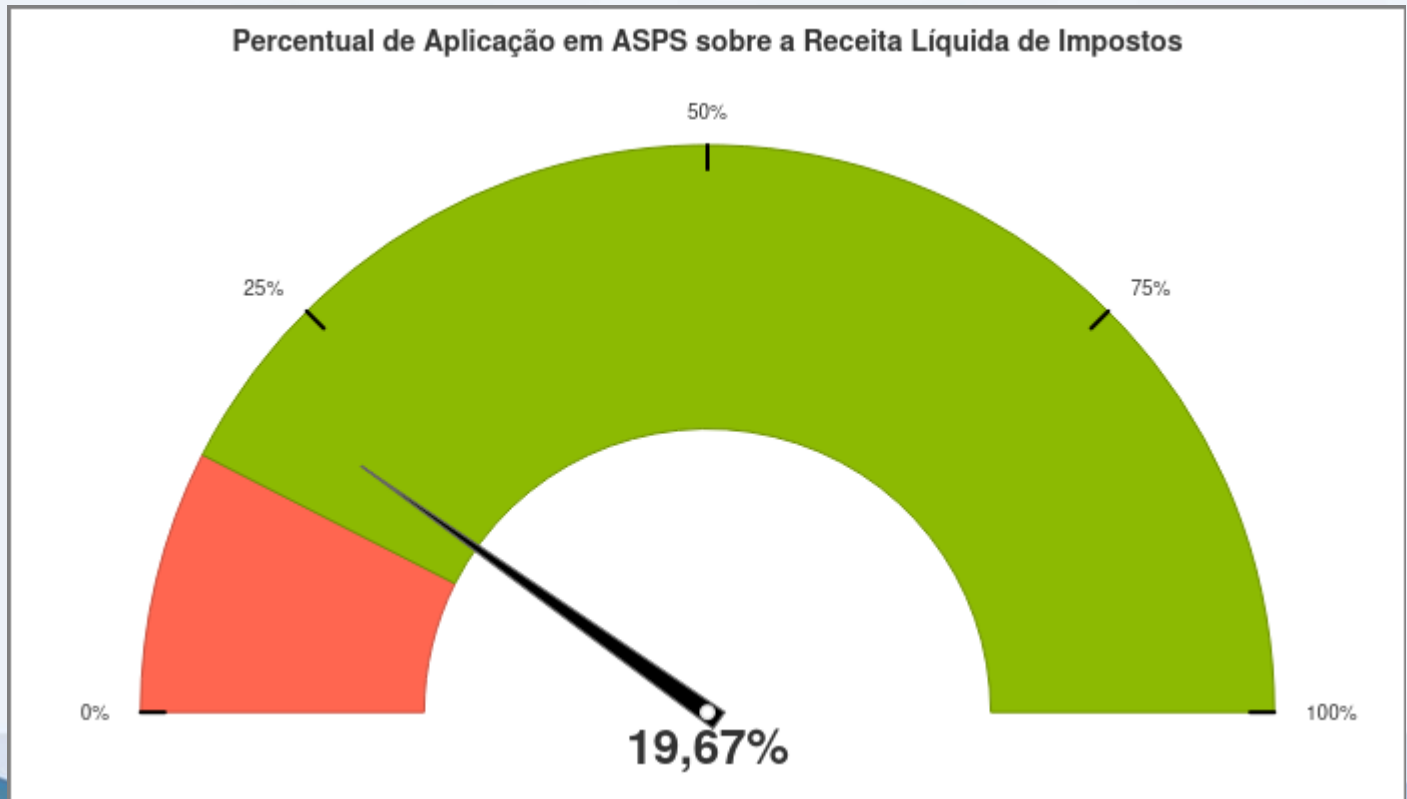
2º Quadrimestre de 2022

| RECEITAS | RECEITA REALIZADA | |
|--|-------------------|--------|
| | R\$ | % |
| Impostos | 3.257.821,98 | 13,20 |
| Receitas de Transferências | 21.419.002,16 | 86,80 |
| RECEITA LÍQUIDA DE IMPOSTOS | 24.676.824,14 | 100,00 |
| DESPESAS COM SAÚDE (Por Sub Função) | DESPESA REALIZADA | |
| | R\$ | % |
| ATENÇÃO BÁSICA (XL) = (IV + XXXII) | 3.072.200,39 | 12,45 |
| ASSISTÊNCIA HOSPITALAR E AMBULATORIAL (XLI) = (V + XXXIII) | 2.439.714,38 | 9,89 |
| VIGILÂNCIA EPIDEMIOLÓGICA (XLIV) = (VIII + XXXVI) | 68.975,20 | 0,28 |
| OUTRAS SUBFUNÇÕES (XLVI) = (X + XXXVIII) | 2.252.818,74 | 9,13 |
| (-)Recursos do SUS | 2.980.315,80 | 12,08 |
| TOTAL DE GASTOS NA SAÚDE | 4.853.392,91 | 19,67 |

O Quadro acima demonstra que ao final do período analisado, a aplicação em saúde foi de **19,67%**, evidenciando o **Cumprimento** do dispositivo legal.

ÍNDICE DE APLICAÇÃO NA SAÚDE

2º Quadrimestre de 2022



LEI COMPLEMENTAR 101/2000

Art. 19º Inciso III e Art. 20º Inciso III Alíneas a e b

"As despesas com pessoal, não poderão ultrapassar os índices de 6% para o poder legislativo, 54% para o poder executivo e 60% para a esfera municipal consolidada, sobre o valor da receita corrente líquida dos últimos 12 meses."

QUADRO DAS DESPESAS COM PESSOAL

(PODER EXECUTIVO)

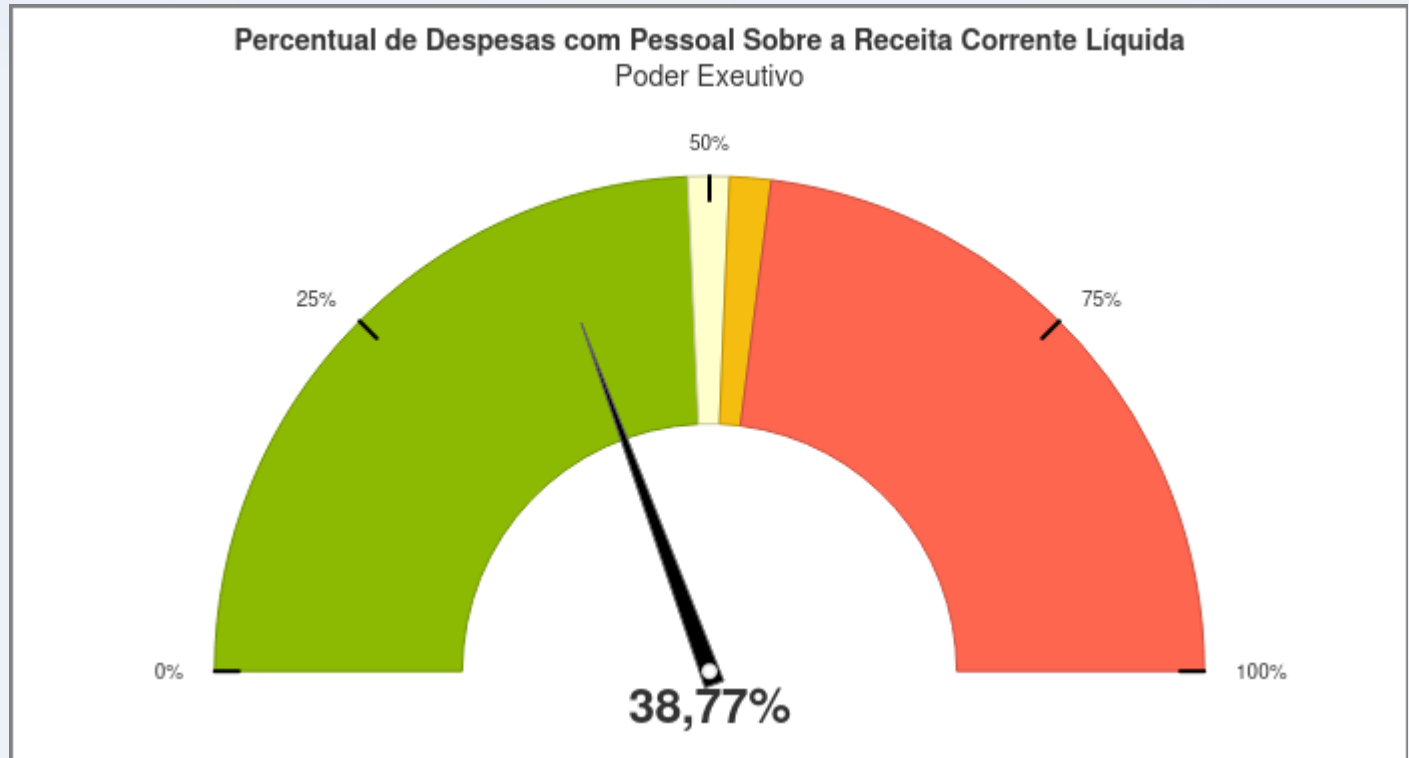
2º Quadrimestre de 2022

| RECEITAS | RECEITA REALIZADA | |
|--------------------------------|----------------------|---------------|
| | R\$ | % |
| Receita Corrente Líquida (RCL) | 47.954.838,93 | 100,00 |
| DESPESAS COM PESSOAL | DESPESA REALIZADA | |
| | R\$ | % |
| Despesa Total com Pessoal | 18.590.252,78 | 38,77 |

ÍNDICE DE DESPESAS COM PESSOAL

(PODER EXECUTIVO)

2º Quadrimestre de 2022



QUADRO DAS DESPESAS COM PESSOAL

(PODER LEGISLATIVO)

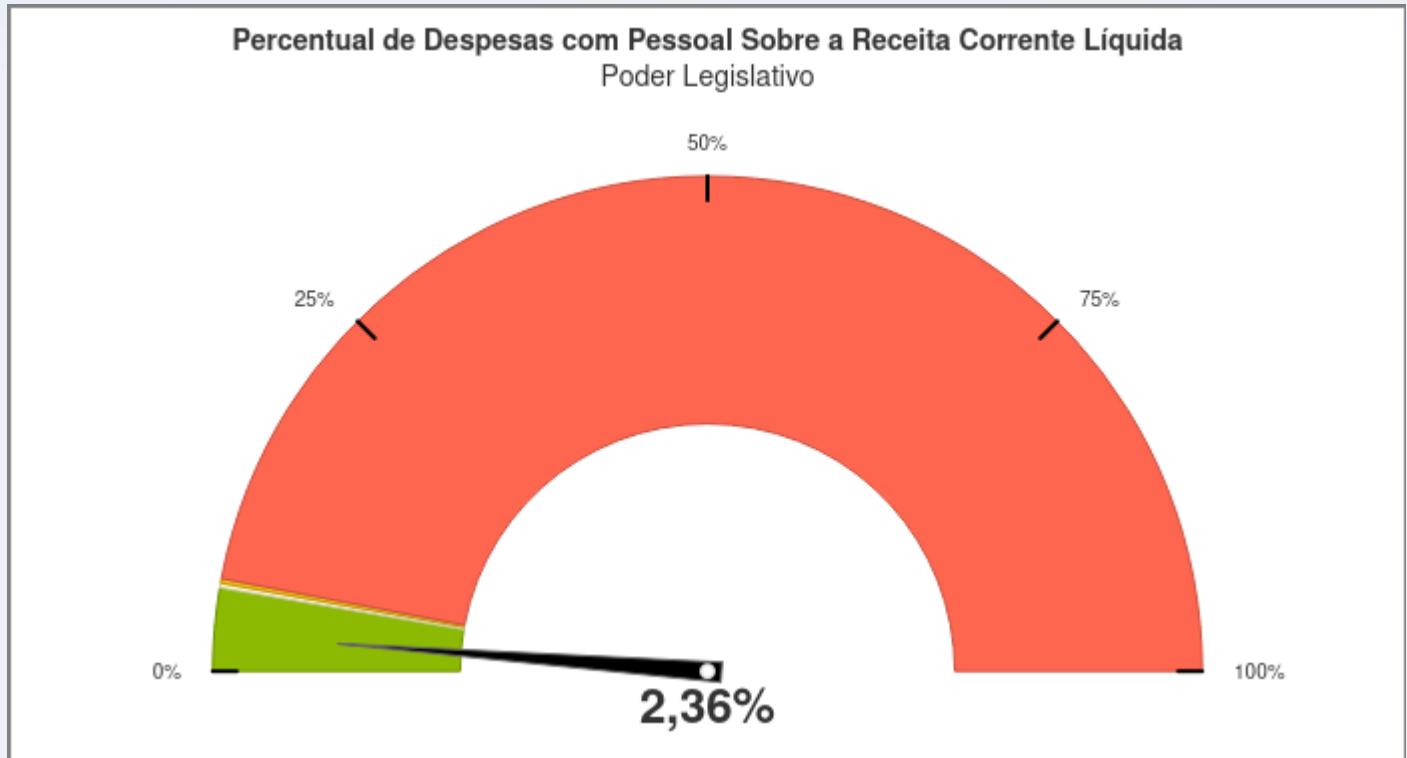
2º Quadrimestre de 2022

| RECEITAS | RECEITA REALIZADA | |
|--------------------------------|-------------------|--------|
| | R\$ | % |
| Receita Corrente Líquida (RCL) | 47.954.838,93 | 100,00 |
| DESPESAS COM PESSOAL | DESPESA REALIZADA | |
| | R\$ | % |
| Despesa Total com Pessoal | 1.131.528,41 | 2,36 |

ÍNDICE DE DESPESAS COM PESSOAL

(PODER LEGISLATIVO)

2º Quadrimestre de 2022



QUADRO DAS DESPESAS COM PESSOAL

(CONSOLIDADO)

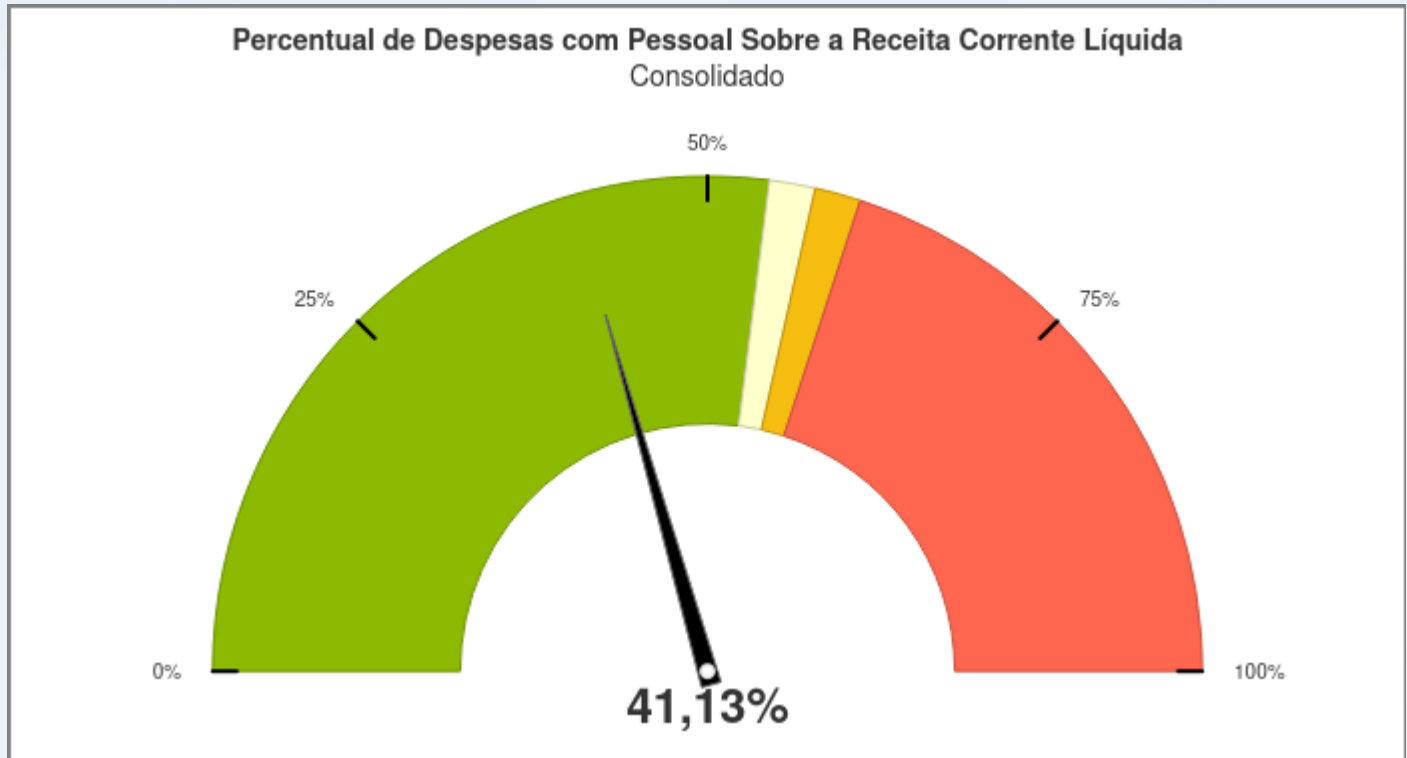
2º Quadrimestre de 2022

| RECEITAS | RECEITA REALIZADA | |
|--------------------------------|-------------------|--------|
| | R\$ | % |
| Receita Corrente Líquida (RCL) | 47.954.838,93 | 100,00 |
| DESPESAS COM PESSOAL | DESPESA REALIZADA | |
| | R\$ | % |
| Despesa Total com Pessoal | 19.721.781,19 | 41,13 |

ÍNDICE DE DESPESAS COM PESSOAL

(CONSOLIDADO)

2º Quadrimestre de 2022



FIM

**OBRIGADO PELA
PRESENÇA!**